

OXILOM

Notice pour le masque de relaxation MassEye 2

Instruction manual for MassEye 2 massager



La marque Oxilom est déposée et le produit importé par:

Oxilom is a trademark and the product imported by:

STAB XTOM SARL
46 avenue des Frères Lumière
78 190 Trappes - France

Veuillez lire ce mode d'emploi attentivement avant l'utilisation du produit.

Please read this instruction manual carefully before use.

Présentation du produit

Le masque de relaxation intelligent MassEye 2 est un appareil qui va vous procurer détente et bien-être. Conçu à partir d'études techniques et de pratiques de massages, il masse vos tempes et les autres points d'acupuncture autour de vos yeux pour une sensation de sérénité totale. Une méthode alliant massage de compression par air, vibration douce et pression chaude est employée afin de soulager la fatigue de vos yeux et vous détresser totalement.

L'appareil MassEye 2 possède une fonction musique optionnelle que vous pouvez activer pendant le massage. Vous pouvez choisir entre des sons intégrés à l'appareil ou créer votre propre playlist de relaxation comprenant vos chansons préférées, grâce au téléchargement de musique depuis votre ordinateur. Le masque de relaxation, un petit havre de paix et de bien-être pour vos yeux, se caractérise par la forme d'un masque oculaire et par un design ergonomique et élégant. Il est confortable à porter et simple à transporter grâce à sa forme pliable à 180°.

Utilisateurs

Le produit peut être utilisé par toute personne travaillant sur un ordinateur ou regardant son écran de télévision ou de tablette pendant de longues heures, mais aussi par les personnes se couchant tard ou faisant des efforts oculaires importants au quotidien. Pour les personnes ayant du mal à s'endormir, le masque MassEye2 aide à la relaxation et au sommeil. Il permet aussi de soulager le stress, les migraines ophtalmiques ou hormonales et stimule la circulation sanguine autour des yeux, atténuant ainsi les cernes.

Fonctionnalités

- Massage pneumatique intelligent: masse les tempes et les autres points d'acupuncture autour des yeux grâce à une méthode de stimulation par pression d'air.
- Massage vibrant: imite la technique de martèlement doux, le shiatsu et d'autres méthodes traditionnelles pour masser les parties importantes autour des yeux.
- Compressions chaudes : permet d'améliorer la circulation sanguine autour des yeux grâce à un système infrarouge perfectionné.
- Forme pliable pour être pratique à transporter avec sa housse.
- Deux boutons : un bouton de fonctionnement et un bouton de réglage de la musique pour une grande simplicité d'utilisation.
- Ecran LCD rétroéclairé, chiffres et fonctionnalités en blanc pour être bien lisible.
- Tissu détachable et lavable pour éviter d'être en contact direct avec l'appareil et le rendre plus hygiénique à utiliser.

Composition du produit:

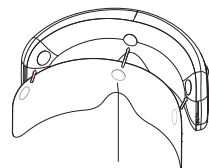
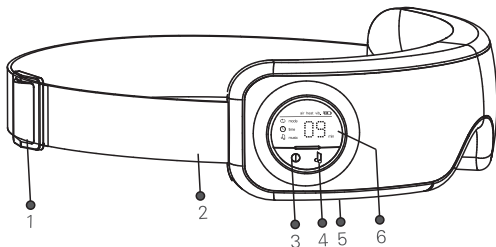
1. Un masque de relaxation MassEye 2
2. Un câble USB
3. Une housse de rangement
4. Un manuel d'utilisation
5. Un tissu de protection

Photo du produit

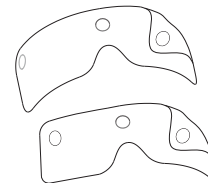


Produit de face

1. Boucle de serrage ajustable
2. Bandeau élastique
3. Bouton on/off (marche/arrêt) et changement de mode
4. Bouton musique : marche/arrêt, régler le volume, changer de musique
5. Interface de chargement USB
6. Ecran LCD: visualisation des modes, durée et niveau de la batterie



Points adhésifs Velcro pour accrocher le tissu à l'appareil




Tissu détachable et lavable

Mode de fonctionnement

Préparation avant utilisation:

1. Batterie rechargeable intégrée



Appuyez brièvement sur “” pour allumer l'appareil et vérifiez l'icône de charge de la batterie sur l'écran LCD. La batterie est faible si l'indicateur du niveau de batterie clignote. Dans ce cas, connectez l'appareil via le câble USB à un adaptateur secteur ou à un ordinateur. Il est recommandé d'utiliser MassEye 2 en pleine charge.

2. Utilisation de MassEye 2






Raccordez le tissu à l'intérieur de l'appareil du masque grâce aux adhésifs Velcro, comme indiqué sur le schéma. Mettez le masque sur vos yeux et ajustez le bandeau élastique pour être dans une position confortable.

Signification des symboles

1. Boutons

- “” Démarrer/Changer de mode, appuyez de manière continue pour éteindre.
- “” Fonction musique: allumer/éteindre, régler le son et changer de musique.

2. Icônes

- “” Type de mode en cours.
- “” Temps du massage restant.
- “” Musique en marche.
- “” Niveau de batterie, indique aussi que la batterie charge.
- “” Indique que la fonction de pression d'air est en marche.

“heat” Indique que la fonction de compressions chaudes est en marche.

“vib.” Indique que la fonction de vibration est en marche.

Fonctionnement du produit

1. Appuyez sur “**⏻**” pour démarrer l’appareil, l’écran LCD s’allume et le Mode 1 par défaut est lancé, tout comme la musique.

2. Appuyez normalement sur “**⏻**” pour changer de mode de massage. A chaque fois que vous appuyez sur le bouton, le mode change. Le réglage par défaut est le Mode 1.

Les 5 modes sont les suivants:

Mode 1 : Pression d’air + compressions chaudes

Mode 2 : Toutes les fonctions

Mode 3 : Pression d’air + vibration

Mode 4 : Pression d’air

Mode 5 : Compressions chaudes

Appuyez sur “**⏻**” pendant 2 secondes afin d’éteindre l’appareil pour arrêter le massage.

3. Méthode d’utilisation de la fonction musique“**🎵**” :

- Lorsque la musique n’est pas en marche, appuyez sur“**🎵**” une fois pour la démarrer.
- Lorsque la musique est en marche, appuyez sur“**🎵**” pour changer de type de musique.
- Lorsque la musique est en marche, appuyez deux fois sur“**🎵**” pour ajuster le volume. Le volume de défaut est le plus élevé. Le volume change du plus élevé, au moyen puis au plus faible.
- Lorsque la musique est en marche, appuyez longuement sur“**🎵**” pour arrêter la musique.

Compatible avec le téléchargement de musique depuis un ordinateur

Connectez le câble USB du masque de relaxation MassEye 2 à votre ordinateur. Copiez votre musique MP3 vers le masque de massage. Ce dernier supporte seulement le format MP3. Grâce à cette fonctionnalité, vous pouvez créer votre propre playlist bien-être à partir de vos morceaux préférés.

(Voir schéma)



Note : La fonction massage de l’appareil MassEye 2 s’arrête lorsque vous le connectez à votre ordinateur.

Nettoyage et maintenance


1. Pour le nettoyer, essayez l’appareil avec un tissu ou une serviette légèrement mouillé. Ne pas essuyer avec un produit inflammable ou nocif.
2. Gardez l’appareil dans un endroit sec et aéré.
3. N’exposez pas l’appareil directement au soleil, à des températures élevées et ne le laissez pas dans un endroit humide.

Entretien du tissu détachable et lavable

1. Nettoyez les taches de sueur ou d’autres taches avec un tissu légèrement mouillé après utilisation.
2. Le tissu est lavable. Veuillez prendre en compte les éléments ci-dessous avant le nettoyage:
 - a) Le tissu est lavable seulement à la main et l’eau tiède est à privilégier. Ne frottez pas énergiquement quand vous le lavez.
 - b) Ne l’essorez pas pour le sécher, le suspendre à l’air libre.
 - c) Ne pas utiliser de décolorant.
 - d) Ne pas repasser.

Recharger la batterie

1. La batterie est faible si vous entendez un son retentir trois fois consécutivement ou si l’icône du niveau de batterie est vide quand vous utilisez le masque de massage. A ce moment-là, il est nécessaire d’utiliser le câble USB pour charger la batterie. Lors du chargement, les quatre barres de l’icône du niveau de batterie clignotent. Lorsque la batterie est

entièrement chargée, l'icône du niveau de la batterie affiche “  ”. Il faut compter environ deux heures pour la charger.

2. La batterie entièrement rechargée est utilisable pendant 4 à 5 jours (15 minutes par jour).
3. En temps normal, la durée de vie de la batterie rechargeable est aux alentours de 500 chargements/déchargements, voire plus, soit environ 3 ans.

Mesures de sécurité

1. Veuillez entièrement lire et comprendre la notice d'utilisation avant de faire marcher l'appareil.
2. Veuillez nettoyer le masque de relaxation avant de l'utiliser.
3. Les enfants et les personnes n'ayant pas de capacités d'expression et de compréhension suffisantes ne peuvent pas utiliser l'appareil.
4. Les personnes ayant une peau sensible ou étant totalement insensible à la chaleur ne peuvent pas utiliser l'appareil.
5. Les personnes souffrant de maladie cardiaque ou artérielle, de tumeur maligne, de maladie vasculaire cérébrale ou suivies par un médecin pour de graves problèmes de santé ne peuvent pas utiliser le masque de relaxation MassEye 2 sans consulter au préalable son médecin et obtenir son accord.
6. Arrêtez toute utilisation de l'appareil si vous vous sentez mal à l'aise ou si la sensation sur votre peau vous semble anormale pendant l'utilisation.
7. Ne pas utiliser l'appareil ou l'utiliser avec accord de votre médecin si vous avez des problèmes dermatologiques ou oculaires comme les personnes ayant effectué une chirurgie des yeux ou souffrant de glaucome, de cataracte, de décollement de la rétine ou d'autres maladies oculaires.
8. Les personnes portant des lentilles de contact ne peuvent utiliser le produit que lorsque leurs lentilles sont enlevées.
9. Ne pas utiliser l'appareil dans des endroits où la température est très élevée, dans des endroits inflammables ou humides, ou dans un endroit où des rayonnements électromagnétiques sont émis.
10. Ne pas démonter l'appareil sans autorisation. Assurez-vous que l'appareil ne se casse pas et n'entre pas en contact avec de l'eau par soucis de bon fonctionnement.

Informations sur la garantie

En cas de garantie, veuillez vous adresser à votre revendeur. Si vous devez lui renvoyer l'appareil, veuillez indiquer le défaut et joindre une copie du bon d'achat.

Les conditions de garantie sont les suivantes:

1. Une garantie de deux ans est accordée sur les produits à partir de la date d'achat. La date d'achat doit être prouvée par le bon d'achat ou la facture en cas de garantie.
2. Les défauts provoqués par des vices de matériaux ou de fabrication sont réparés gratuitement durant la période de garantie.
3. Sont exclus de la garantie:
 - Tous les dommages résultant d'un traitement non conforme, par exemple du fait du non-respect du mode d'emploi ou causés par l'eau.
 - Les dommages résultant de réparations ou d'interventions de la part de l'acheteur ou de tiers non autorisés.
 - Les dommages de transport survenus sur le trajet du fabricant au consommateur ou lors du renvoi du service après-vente.
 - Les pièces disponibles en accessoires et soumises à une usure normale.
 - Les problèmes résultant de causes naturelles.

Spécification du produit

Nom: Masque de relaxation

Modèle: MassEye 2

Alimentation électrique : 5 V DC 1A (chargeur USB) 5W

Batterie Lithium: 3.7 V, 1,450 mAh

Taille de la housse: 219 x 157 x 88 mm

Poids: Environ 660 g

Production introduction

MassEye 2 massager is a product that will provide you relaxation and wellness. Designed from technical studies and massages, it rubs your temples and other acupressure points in the ocular region for a real sensation of tranquility. The method used combines pneumatic massage, soft vibration and hot compression in order to relieve eye fatigue and to fully distress.

MassEye 2 has an optional music function that can be activated during the massage. You can choose between soothing sounds by defaults or your favorite songs by creating your own playlist. You can download your music from your computer to the eye massager. This eye massager, your haven of peace, has a sleeping mask shape and an ergonomic and elegant design. It is convenient to carry with its collapsible form and is comfortable to wear.

Users

MassEye 2 massager can be used by anyone who works on a computer or watches their television or tab screen for a long time but also by anyone who stays up late or makes important ocular efforts on a daily basis. For the people who have trouble to fall asleep, MassEye 2 massager helps relax and sleep. It allows the users to relieve from stress, migraine and hormonal headaches and stimulates bloodstream around the eyes so they seem significantly well-rested and less ringed.

Features

- Smart pneumatic massage: massages temples and other acupressure points in the ocular region through air pressure.
- Vibrating massage: imitates soft hammering, shiatsu and other traditional massage techniques on the important acupressure points around the eyes.
- Hot pressure: improves bloodstream around the eyes thanks to its top quality infrared system.
- Collapsible shape easy to carry with its case.
- 2 buttons: one operating button and one music button for an ease of use.
- LCD display, figures and functions in white to be read better.
- Removable and washable cloth to avoid direct contact with the product and make it more hygienic to use.

Product content:

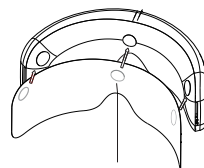
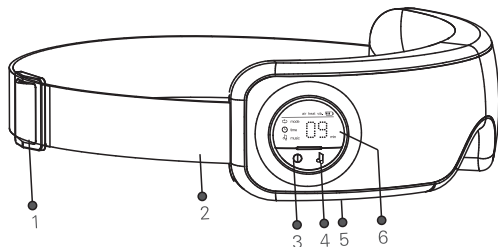
- 1.One MassEye 2 device
- 2.One USB cable
- 3.One case
- 4.One instruction manual
- 5.One protection cloth

Product Picture

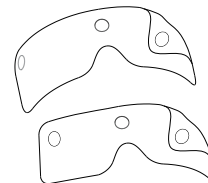


Front of product

1. Adjustable buckle
2. Elastic band
3. On/off and switching mode button
4. Music button: on/off, adjusting music volume, switching song
5. Charging USB interface
6. LCD display : modes, duration and level of battery display



Velcro tape




Removable and washable cloth

Operating mode

Preparation before use:

1. Integrated rechargeable battery

Press briefly “” to turn the eye massager on and check the battery level icon on the LCD display. If the battery level indicator flickers, the battery is low. In that case, connect the product with an USB cable to an AC adaptor or to a computer. It is recommended to use MassEye 2 when it is fully charged.

2. Use of MassEye 2

Join the cloth to the Velcro tapes inside the eye massager according to the diagram. Put the MassEye 2 massager on and adjust the elastic band to make sure to be in a comfortable position.

Buttons and symbols meaning

1.Buttons

“” : On/off, switching mode, long press to turn it off

“” : Music function: on/off, adjust the volume and switch music

2.Icons

“” : Functional operation

“” : Massage time left

“” : Music on

“” : Battery level, indicates also that the battery is charging.

“air” : Indicates that air pressure function is on.

“heat” : Indicates that hot compression function is on.

“vib.” : Indicates that vibrating function is on.

Product function

1. Press “**⏻**” to turn the product on, LCD display lights up and Mode 1 starts by default as well as the music.

2. Press normally “**⏻**” to switch message mode. Whenever you press this button, message mode is switched. Default mode is Mode 1.

The 5 modes are as follow:

Mode 1: Air pressure + hot compression

Mode 2: Every functions

Mode 3: Air pressure + vibration

Mode 4: Air pressure

Mode 5: Hot compression

Press “**⏻**” for 2 seconds in order to switch off the eye massager.

3. Method of use for music function “**🎵**” :

- Press “**🎵**” once to turn on the music.
- Press “**🎵**” to switch up the music when the music is already on.
- Press “**🎵**” twice to adjust the volume when the music is on. The volume by default is the highest one. Volume switches up from the highest one, to the medium one then to the lower one.

Press “**🎵**” for a few seconds to switch off.

Compatible with music downloading from a computer

Connect MassEye 2 USB cable to a computer. Transfer your MP3 music to the eye massager. It only supports MP3 music. Thanks to this function, you can create your own soothing playlist with your favorite songs.



Note: MassEye 2 switches off when you connect it to a computer.

Cleaning and maintenance

1. Wipe the product with a slightly wet cloth or towel to clean MassEye 2. Do not use flammable or explosive product.
2. Keep the product in a dry and airy place.
3. Do not expose it directly to the sunlight or in high temperatures or in a damp place.

Removable and washable cloth maintenance

1. Wipe sweat stain and other stains off the removal and washable cloth with a slightly wet cloth after using the product.
2. The cloth can be washed. Please pay attention to the items below prior to cleaning:
 - a) The cloth can only be washed by hands. Warm water is better to use. Do not scrub it vigorously while cleaning.
 - b) Do not wring for drying, hang it up to dry air.
 - c) Do not use decolorant.
 - d) Do not iron it.

How to charge your battery

1. Low battery if you hear a buzzer ticks three time in a row or when the battery level icon is empty “**☐**” when you use the eye massager. In that case, it is necessary to use the USB cable to charge the battery. The 4 level battery icon bars flickers while charging. The battery level icon displays “**100**” when the battery is fully charged. It takes approximately 2 hours for fully charging the battery.
2. Full charged battery can be used until 4 to 5 days (15 minutes per day).
3. Rechargeable battery life is around 500 charges if not more, or to say about 3 years.

Security measures

1. Please read and understand entirely the instruction manual before getting the product to work.
2. Please clean the eye massager prior to using.
3. Children or any person without expression ability are forbidden to use the product.
4. Those who have sensitive skin or are insensitive to heat are forbidden to use the product.
5. Pregnant women, people with heart or artery or cerebrovascular disease, malignant tumor, or people who see doctors for major health problems are forbidden MassEye 2 without first checking their doctor and get their agreement.
6. Stop using if you feel uncomfortable or if your skin feels unusual.
7. Do not use the product or use it with your doctor's agreement if you have dermatological or ocular problems like those who did eye surgery or with glaucoma, cataract, retinal detachment or any other eye disease.
8. Those wearing eye contact lenses can only use the product when they take them out.
9. Do not use the product in high-temperature, inflammable or damp place, or a place with electromagnetic radiation.
10. Do not disassemble the product without permission. Make sure the product do not break nor get in contact with water for a proper functioning.

Product specification

Name: Eye Massager

Model: MassEye 2

Power supply: 5V DC 1A 5 (USB charger)5W

Lithium battery: 3.7 V, 1,450 mAh

Size of case: 219 x 157 x 88 mm

Weight: Around 660 g

Information on the guarantee

In case of warranty claim, please contact your reseller. If you send them back the product, please indicate the defect and enclose a duplicate of your receipt.

The guarantee conditions are as follow:

1. A two-year guarantee is provided on the product starting the purchase date that must be proved by the receipt or its invoice in case of guarantee.
2. The problems caused by material or manufacturing defects are freely repaired during the warranty period.
3. Excluded from this guarantee :
 - Any damage resulting inconsistent treatment like instruction manual non respect or water.
 - Any damage resulting repairs or intervention from the buyer or any unauthorized third party.
 - Any damage during the transportation from the manufacturer to the consumer or during the return from customer service.
 - Any available part as accessory and subject to normal wear.
 - Any problem resulting natural causes.

Liability for consequential damages, directly or indirectly, caused by the product, is excluded, even when the damage on the product is admitted as a case of warranty.