

WCK360 WCS PWash&10kg

Lave-linge à chargement frontal W1 :

A | 10 kg | 1400 tr/min | QuickPowerWash | Défroissage | Tambour Hydrogliss



- Un soin du linge parfait testé pour durer 20 ans
- Économiser de l'énergie dans la meilleure classe d'efficacité énergétique A
- QuickPowerWash assure un lavage efficace et rapide en seulement 49 minutes
- L'option Défroissage réduit les plis, gain de temps et d'efforts jusqu'à 50 %
- Soin du linge XXL en douceur avec tambour Hydrogliss – même pour 10 kg



Code EAN: 4002516789284 / Numéro de matériel: 12405090 /

Ancien Numéro de matériel: 11CK3601F

Modèle	
Superposable en colonne	•
Installation côte à côte	•
Encastrable sous plan	•
Ouverture de porte	droite
Type	
Marque de produit	W1 Chrome Edition
Chargement frontal	•
Essorage	
Vitesse d'essorage maximale	1400
Arrêt cuve pleine	•
Fonction « sans essorage »	•
Design	
Couleur de l'appareil	Blanc lotus
Coloris du bandeau	Blanc lotus
Design de porte	Gris graphite Pearlfinish
Couleur du sélecteur rotatif	Blanc lotus/anneau chromé
Type de bandeau de commande	droit
Type de commande	Sélecteur rotatif
Écran	DirectSensor blanc, 7 segments
Performance de nettoyage	
Technologie de lavage innovante QuickIntenseWash	•
Dosage précis par capsule CapDosing	•
Protection du linge	
Tambour à structure alvéolaire	•
Charge en kg	10,0
Confort d'utilisation	
Mise en réseau avec Miele@home	•
Départ différé jusqu'à 24 h à l'avance	•
Affichage du temps restant	•
Affichage de déroulement de programme	•
Bac à produits AutoClean	•
AddLoad	•
Efficacité et durabilité	
Classe d'efficacité énergétique (A–G)	A
Consommation d'énergie pondérée par 100 cycles de marche pour le cycle de lavage en kWh	52
Consommation d'eau pondérée par cycle en l	53
Classe d'efficacité d'essorage	B
Classe d'émissions de bruit acoustique dans l'air (pour l'essorage)	A
Émissions sonores pendant l'essorage en dB(A) re 1 pW	71
Durée du programme « ECO 40–60 » à capacité nominale	239
Consommation en mode arrêt en W	0,40
Consommation en mode veille avec maintien de la connexion au réseau en W	0,80
Lavage à basse température « froid » et « 20 °C »	•
Contrôle de capacité automatique	•
Débitmètre	•
Contrôle anti-mousse	•

WCK360 WCS PWash&10kg

Lave-linge à chargement frontal W1 :

A | 10 kg | 1400 tr/min | QuickPowerWash | Défroissage | Tambour Hydrogliss



Code EAN: 4002516789284 / Numéro de matériel: 12405090 /

Ancien Numéro de matériel: 11CK3601F

Moteur ProfiEco

Programmes de lavage

QuickPowerWash

Coton

Entretien facile

Linge délicat

Chemises

Laine (lavage à la main)

Programme Express 20

Textiles foncés/J Jeans

Imperméabilisation

Vidange/essorage

ECO 40-60

Options de lavage

Court

Prélavage

Hydro plus

Rinçage supplémentaire

Défroissage à la vapeur

Signal sonore

Qualité

Contrepoids en fonte grise

Sécurité

Système anti-fuites

Sécurité enfants

Code PIN

Interface optique

Caractéristiques techniques

Dimensions en mm (largeur)

Dimensions en mm (hauteur)

Dimensions en mm (profondeur)

Profondeur de l'appareil porte ouverte en mm

Profondeur de l'appareil sans porte (pour encastrement) en mm

Poids en kg

Puissance totale de raccordement en kW

Tension en V

Protection par fusible en A

Fréquence en Hz

Longueur du câble d'alimentation électrique en m

Accessoires fournis

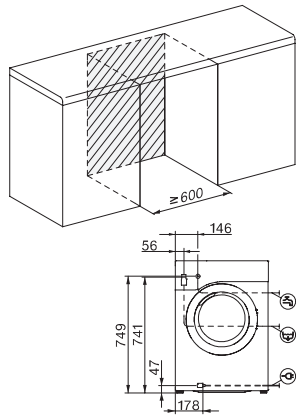
3 capsules

Bon d'achat pour lessive Miele

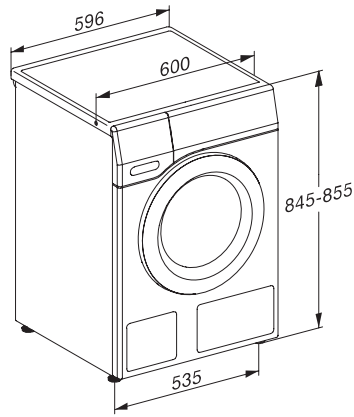
WCK360 WCS PWash&10kg

Lave-linge à chargement frontal W1 :

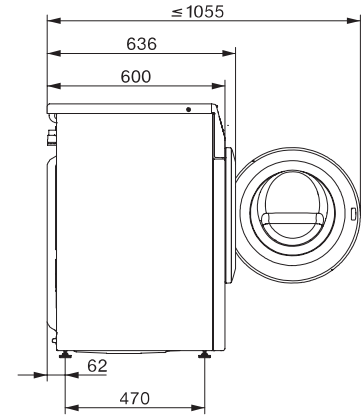
A | 10 kg | 1400 tr/min | QuickPowerWash | Défroissage | Tambour Hydrogliss



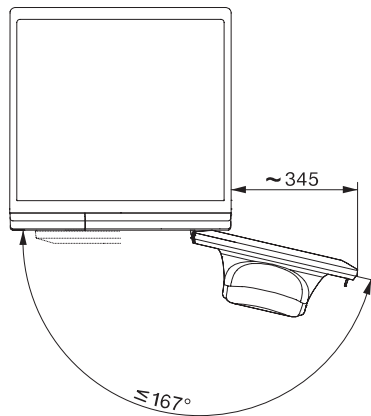
W1 installation drawing, slanted fascia or straight fascia, measures in mm



W1 drawing, slanted fascia or straight fascia, measures in mm



W1 drawing, slanted fascia or straight fascia, measures in mm



W1 drawing, slanted fascia or straight fascia, measures in mm