


TQ 1000 WP Nova Edition

Sèche-linge à pompe à chaleur T2

9 kg | M Touch Pro | QuickPowerDry | SteamCare | WoolDry



- Un soin du linge parfait testé pour durer 20 ans
- QuickPowerDry sèche votre linge en seulement 49 minutes*
- WoolDry sèche délicatement vos textiles en laine dans l'appareil
- SteamCare réduit jusqu'à 50 % le temps de repassage, rafraîchit vos vêtements
- Le grand écran couleur M Touch Pro est l'atout confort de la commande

* La durée de cycle peut varier en fonction de la charge.
Temps mesuré pour 4 kg de textiles synthétiques avec 30 % d'humidité résiduelle.



Code EAN: 4002516860020 / Numéro de matériel: 12695040 /


Ancien Numéro de matériel: 12Q10001EU3

Modèle	
installation en colonne	•
Charnière de porte	Gauche
Côte à côte	•
Encastrable sous plan	•
Type	
Sèche-linge pompe à chaleur	•
Design	
Couleur de l'appareil	Blanc lotus
Design de porte et bandeau	BlackEffect
Type de bandeau de commande	oblique
Type de commande	Commande tactile
Écran	M Touch Pro
AmbientLight	•
MotionReact	•
Résultat de séchage	
Séchage parfait PerfectDry	•
Système de parfum FragranceDos ²	•
Système vapeur SteamCare	•
PowerDry	•
Rotation alternée du tambour	•
Séchage Hygiène (HygieneDry)	•
Protection du linge	
SilenceDrum	•
Charge en kg	9,0
Confort d'utilisation	
Mise en réseau avec Miele@home	•
Wash2Dry	•
Départ différé jusqu'à 24 h à l'avance	•
Affichage du temps restant	•
Affichage de l'heure	•
Affichage de déroulement de programme	Oui
Texte d'informations	•
Éclairage du tambour	LED
MultiLingua	•
Silence System pour un plus grand silence	•
Réservoir d'eau de condensation	•
Kit d'évacuation de l'eau de condensation intégré	•
AddLoad	•
ComfortOpen	•
Efficacité et durabilité	
Classe d'efficacité énergétique (A–G)	B
Consommation d'énergie pondérée par 100 cycles de marche en programme « ECO séchage normal » en kWh	92
Émissions de bruit acoustique dans l'air en programme standard « ECO séchage normal » en dB(A) re1pW	60
Classe d'émissions de bruit acoustique dans l'air (A–D)	A
Durée du programme « ECO séchage normal » en min.	231

TQ 1000 WP Nova Edition

Sèche-linge à pompe à chaleur T2

9 kg | M Touch Pro | QuickPowerDry | SteamCare | WoolDry



Code EAN: 4002516860020 / Numéro de matériel: 12695040 /

Ancien Numéro de matériel: 12Q10001EU3

Efficacité de la condensation en %	94
Classe d'efficacité de condensation (A–D)	A
EcoFeedback	•
Technologie EcoDry	•
Échangeur thermique sans entretien	•
Moteur ProfiEco	•
EcoSpeed	•
Programmes de séchage	
Automatic	•
Coton	•
ECO	•
Entretien facile	•
Linge délicat	•
Finish Soie	•
Finish laine	•
Laine	•
Programme Express	•
Jeans	•
Textiles modernes	•
Imperméabilisation	•
Textiles sport	•
Air froid	•
Air chaud	•
Programme panier	•
Défroissage	•
Draps	•
Chemises/chemisiers	•
QuickPowerDry	•
QuickHygiene	•
Duvets/couvertures	•
DryFresh	•
Options de séchage	
Rotation infofroissable	•
Séchage doux plus	•
Signal sonore	•
Quick	•
SingleDry	•
DryCare 40	•
Favoris	•
AddProgrammes	•
Économie d'énergie	•
Défroissage	•
Qualité	
Aubes souples	•
Sécurité	
Sécurité enfants	•
Code PIN	•
Affichage « Vider réservoir »	•



TQ 1000 WP Nova Edition
Sèche-linge à pompe à chaleur T2
9 kg | M Touch Pro | QuickPowerDry | SteamCare | WoolDry



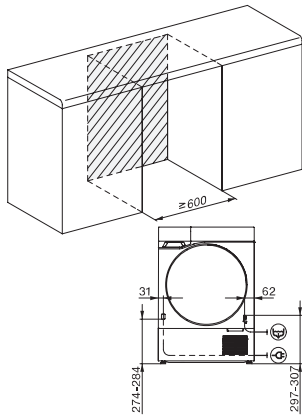
Code EAN: 4002516860020 / Numéro de matériel: 12695040 /
Ancien Numéro de matériel: 12Q10001EU3

Affichage « Nettoyer filtres »	•
Caractéristiques techniques	
Dimensions (h x l x p) en mm	850 x 596 x 643
Dimensions en mm (largeur)	596
Dimensions en mm (hauteur)	850
Dimensions en mm (profondeur)	643
Profondeur de l'appareil porte ouverte en mm	1110
Poids en kg	55
Tension en V	220-240
Protection par fusible en A	10
Fréquence en Hz	50
Puissance totale de raccordement en kW	1,45
Longueur du câble d'alimentation électrique en m	2,0
Fermeture hermétique	•
Type de réfrigérant	R290
Quantité de fluide frigorigène en kg	0,14
Potentiel de réchauffement global de produit frigorigène en CO ₂ e	3
Potentiel de réchauffement global de l'appareil en CO ₂ e	0,44
Remplacer l'ampoule	Service après-vente
Accessoires fournis	
Flacon de parfum	•
Bon pour un second flacon de parfum	•
Langues affichage dispo.	

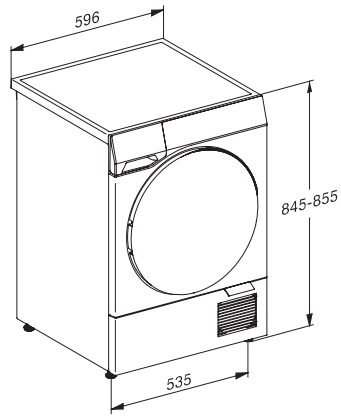
Langues d'affichage disponibles avec MultiLingua

bahasa malaysia, dansk,
deutsch, eesti, english
(AU), english (CA), english
(GB), english (US), español,
français (CA), français (FR),
hrvatski, italiano, latviesu,
lietuviu, magyar, nederlands,
norsk, polski, português,
русский, română,
slovenčina, slovenščina,
srpski, suomi, svenska,
türkçe, українська, čeština,
ελληνικά, [?][?][?][?][?][?],
[?][?], [?][?][?], [?][?][?],
[?][?][?]

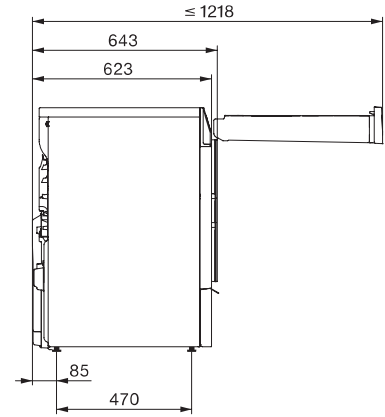
TQ 1000 WP Nova Edition
Sèche-linge à pompe à chaleur T2
9 kg | M Touch Pro | QuickPowerDry | SteamCare | WoolDry



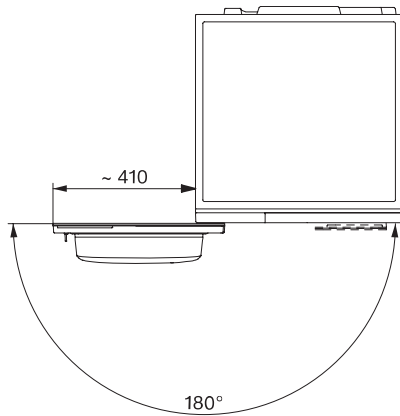
T2 drawing, facia 17 degree, measures in mm



T2 drawing, facia 17 degree, measures in mm



T2 drawing, facia 17 degree, with QuickPowerDry, measures in mm



T2 drawing, facia 17 degree, with QuickPowerDry, measures in mm