

TSL683WP EcoSpeed&Steam&9kg

Sèche-linge pompe à chaleur T1 :

9 kg | ComfortSensor | SteamCare | SilenceDrum | DryCare 40



- SteamCare défroisse et rafraîchit pour gagner du temps lors du repassage
- SilenceDrum* réduit le bruit pour un séchage bien plus silencieux
- Gain de temps lors du tri ; DryCare 40 est idéal pour du linge lavé à 40 °C**
- EcoSpeed réduit efficacement le temps de séchage de 20 minutes***
- Commande intégrale de votre sèche-linge via l'App avec Miele@home****

* Brevet EP 4 163 433

** Ne convient pas pour le lavage de la soie ou de la laine.

*** Comparé aux sèche-linge Miele sans EcoSpeed, à charge et classe d'efficacité énergétique égale. Résultat testé avec le programme « Coton » à pleine charge.

**** Miele@home est une offre numérique distincte de Miele & Cie. KG. Toutes les applications intelligentes sont possibles grâce au système Miele@home. Les fonctionnalités peuvent varier selon le modèle et les régions.



Code EAN: 4002516899051 / Numéro de matériel: 12784570 /

Ancien Numéro de matériel: 12SL6832F

Modèle	
installation en colonne	•
Charnière de porte	Gauche, modifiable
Côte à côte	•
Encastrable sous plan	•
Charnière de porte interchangeable	•
Type	
Marque de produit	T1 White Edition
Sèche-linge pompe à chaleur	•
Design	
Couleur de l'appareil	Blanc lotus
Coloris du bandeau	Blanc lotus
Design de porte	Noir obsidien avec bague blanche
Couleur du sélecteur rotatif	Blanc lotus
Type de bandeau de commande	incliné à 5°
Type de commande	Sélecteur rotatif
Écran	ComfortSensor blanc, 1 ligne
Résultat de séchage	
Séchage parfait PerfectDry	•
Système de parfum FragranceDos ²	•
Système vapeur SteamCare	•
Rotation alternée du tambour	•
Séchage Hygiène (HygieneDry)	•
Hygiène contrôlée pour lutter contre les virus	•
Protection du linge	
SilenceDrum	•
Charge en kg	9,0
Confort d'utilisation	
Mise en réseau avec Miele@home	•
Wash2Dry	•
Départ différé jusqu'à 24 h à l'avance	•
Affichage du temps restant	•
Affichage de déroulement de programme	Non
Éclairage du tambour	LED
MultiLingua	•
Silence System pour un plus grand silence	•
Réservoir d'eau de condensation	•
Kit d'évacuation de l'eau de condensation intégré	•
AddLoad	•
Efficacité et durabilité	
Classe d'efficacité énergétique (A-G)	C
Consommation d'énergie pondérée par 100 cycles de marche en programme « ECO séchage normal » en kWh	101
Émissions de bruit acoustique dans l'air en programme standard « ECO séchage normal » en dB(A) re1pW	62
Classe d'émissions de bruit acoustique dans l'air (A-D)	B
Durée du programme « ECO séchage normal » en min.	184

TSL683WP EcoSpeed&Steam&9kg

Sèche-linge pompe à chaleur T1 :

9 kg | ComfortSensor | SteamCare | SilenceDrum | DryCare 40



Code EAN: 4002516899051 / Numéro de matériel: 12784570 /

Ancien Numéro de matériel: 12SL6832F

Effacité de la condensation en %	94
Classe d'efficacité de condensation (A-D)	A
EcoFeedback	•
Technologie EcoDry	•
Échangeur thermique sans entretien	•
Moteur ProfiEco	•
EcoSpeed	•
Programmes de séchage	
Automatic +	•
Coton	•
ECO	•
Entretien facile	•
Linge délicat	•
Chemises	•
Finish Soie	•
Finish laine	•
Programme Express	•
Jeans	•
Textiles modernes	•
Imperméabilisation	•
Textiles sport	•
Oreiller normal	•
Air froid	•
Air chaud	•
Programme panier	•
Défroissage	•
Draps	•
Options de séchage	
Rotation infroissable	•
Signal sonore	•
DryCare 40	•
DryFresh	•
PowerFresh	•
Qualité	
Aubes souples	•
Sécurité	
Code PIN	•
Affichage « Vider réservoir »	•
Affichage « Nettoyer filtres »	•
Interface optique	•
Caractéristiques techniques	
Dimensions (h x l x p) en mm	850 x 596 x 643
Dimensions en mm (largeur)	596
Dimensions en mm (hauteur)	850
Dimensions en mm (profondeur)	643
Profondeur de l'appareil porte ouverte en mm	1077
Poids en kg	55
Tension en V	220-240

TSL683WP EcoSpeed&Steam&9kg

Sèche-linge pompe à chaleur T1 :

9 kg | ComfortSensor | SteamCare | SilenceDrum | DryCare 40



Code EAN: 4002516899051 / Numéro de matériel: 12784570 /

Ancien Numéro de matériel: 12SL6832F

Protection par fusible en A	10
Fréquence en Hz	50
Puissance totale de raccordement en kW	1,10
Longueur du câble d'alimentation électrique en m	2,0
Fermeture hermétique	•
Type de réfrigérant	R290
Quantité de fluide frigorigène en kg	0,14
Potentiel de réchauffement global de produit frigorigène en CO ₂ e	3
Potentiel de réchauffement global de l'appareil en CO ₂ e	0,42
Remplacer l'ampoule	Service après-vente
Accessoires fournis	
Flacon de parfum	•
Bon pour un second flacon de parfum	•
Langues affichage dispo.	

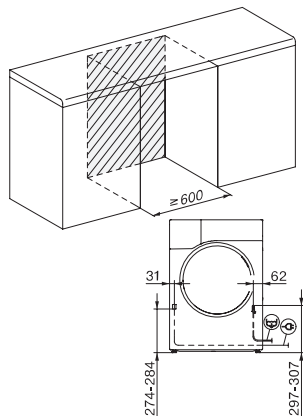
Langues d'affichage disponibles avec MultiLingua

bahasa malaysia, dansk,
deutsch, english (AU),
english (GB), english
(US), español, français
(CA), français (FR),
hrvatski, italiano, magyar,
nederlands, norsk, polski,
português, русский,
română, slovenčina,
slovenščina, srpski, suomi,
svenska, türkçe, українська,
čeština, ελληνικά, [?], [?], [?]
[?], [?], [?], [?], [?], [?]

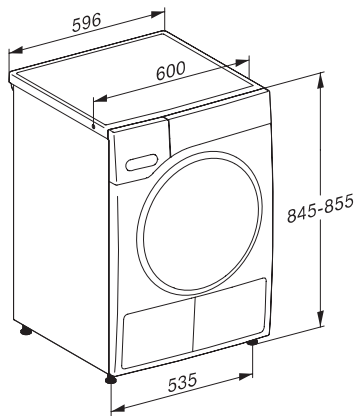
TSL683WP EcoSpeed&Steam&9kg

Sèche-linge pompe à chaleur T1 :

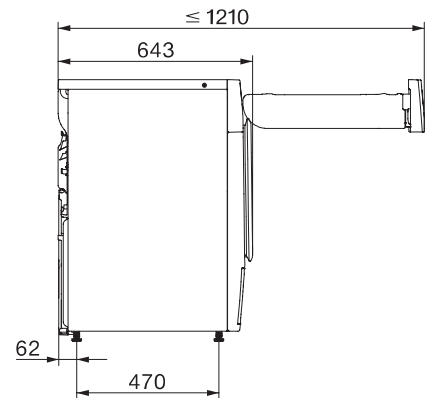
9 kg | ComfortSensor | SteamCare | SilenceDrum | DryCare 40



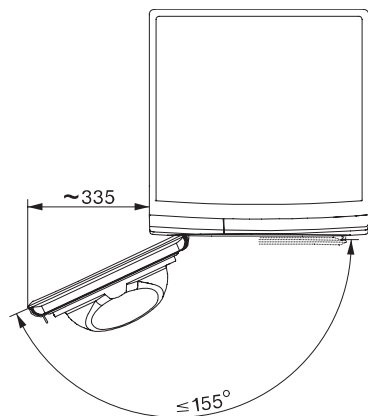
T1 installation drawing, facia 5 degree, measures in mm



T1 drawing, facia 5 degree, measures in mm



T1 drawing, facia 5 degree, with porthole, measures in mm



T1 drawing, facia 5 degree, measures in mm