



Grand réservoir d'eau

Réglage en continu de la quantité d'eau de 25 à 220 ml pour les petites et grandes tasses

3 intensités de café

Affichage de symboles avec LED rouges

Grand réservoir à grains

Valve vapeur

Easy Cappuccinatore

Touche buse vapeur

Touche Services


Mode 2 tasses

1 tasse

Interrupteur marche/arrêt (fonction 0 watt)

Autres caractéristiques :

- Réglage en continu de la quantité d'eau de 25 à 220 ml pour les petites et grandes tasses
- Économique et pratique : une fois l'interrupteur 0 watt activé, la machine à espresso automatique Melitta Purista® se met hors tension
- Éléments en chrome : bec verseur, bouton rotatif, interrupteur marche/arrêt
- Réservoir d'eau amovible avec capacité de 1,5 l et détection automatique du niveau d'eau
- Réservoir à grains de 250 g
- 1.450 watts
- Dimensions (l x h x p) 200 x 325 x 455 mm

	Nom du produit	Référence	GTIN 40.06508.
	Avanza®	F27/0-100	22210.0



AVANZA®



PREMIUM

COMFORT

STANDARD

Melitta®, le secret d'un grand café



AVANZA®

UN MAXIMUM DE PLAISIR MÊME DANS LES PLUS PETITES CUISINES

La nouvelle machine à espresso automatique Avanza® de Melitta® est l'une des plus compactes du marché : elle trouve sa place dans toutes les cuisines ! Côté fonctionnalités et caractéristiques techniques, elle a pourtant tout d'une grande.

Son design moderne et son revêtement gris titanium lui confère un aspect métallique unique. Son nouveau plateau récolte-goutte en acier inoxydable est quant à lui garni d'une bande de plastique anti-rayures.

L'écran de commande a également évolué : il est doté de larges touches modernes et est pratique à utiliser. Il suffit d'appuyer sur l'une de ses touches pour préparer un café long ou un espresso. L'entretien de la machine est à la fois facile et intuitif grâce à un menu Service bien conçu.

Bien que ses dimensions soient réduites, la machine à espresso automatique Melitta® Avanza® est dotée de deux grands réservoirs, un pour l'eau (1,5 l) et un pour les grains de café (250 g). Le nouveau Easy Cappuccinatore de Melitta® permet de préparer un latte macchiato ou un cappuccino en trois étapes seulement : émulsionnez le lait, préparez votre café, mélangez – c'est prêt !

En plus de moulinner efficacement, le moulin de la machine à espresso automatique Melitta® Avanza® est particulièrement silencieux. Quant à sa pompe, elle assure un temps de contact idéal entre l'eau et le café moulu. Les arômes peuvent ainsi développer toute leur richesse.

La machine à espresso automatique Melitta® Avanza® répond parfaitement aux attentes des amateurs de café en quête d'un équipement fiable, peu encombrant et cela pour tous les moments de la journée !

POINTS FORTS :



Easy Cappuccinatore

Grâce au système de préparation de mousse de lait intégré, il suffit de deux gestes simples pour obtenir n'importe quelle spécialité à base de café : émulsionnez le lait avec le nouveau Easy Cappuccinatore, préparez votre café, mélangez – c'est prêt !



Un moulin ultra-silencieux

Boire un café fraîchement moulu pendant que la maisonnée dort encore. Votre machine à espresso automatique dispose d'un moulin conique en acier inoxydable ultra-silencieux qui moule les grains de café rapidement et silencieusement.



Réservoir à grains et réservoir d'eau XL

La machine à espresso automatique Avanza® dispose d'un grand réservoir d'eau amovible d'une capacité de 1,5 l et d'un grand réservoir à grains d'une capacité de 250 g.



Design compact

Avec ses 20 cm de large, la machine à espresso automatique Melitta Purista® est compacte. Pas besoin de plus pour abriter notre technologie Melitta® de haute qualité.



Une assistance instantanée

Téléchargez l'application Melitta® Companion® sur votre smartphone. Vous y trouverez des informations et des tutoriels pratiques. L'application vous donne également accès à un service rapide et efficace.




UN PLAISIR UNIQUE À LA DÉGUSTATION



La dégustation d'un café aromatique

Le nouveau système de commande de la pompe assure un temps de contact idéal entre l'eau et le café. Redécouvrez dès à présent les deux grands classiques, l'Espresso et le Café Crème, dans une version encore plus aromatique.



Système d'extraction des arômes (A.E.S.)

Plus d'arômes grâce à la pré-infusion : le café fraîchement moulu est humidifié juste avant le processus d'extraction. Les arômes se déploient dans votre tasse pour un pur moment de plaisir.



Réglage de l'intensité du café

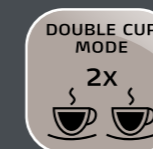
Réglez l'intensité du café selon votre goût : léger, medium, corsé. Cela déterminera la quantité de grains utilisée. Trois niveaux d'intensité pour tous les goûts.



Cinq niveaux de réglage de la finesse de mouture

Le café comme vous l'aimez, fraîchement moulu à partir de grains de café entiers.

UTILISATION INTUITIVE




Mode 2 tasses

Café partagé, plaisir décuplé : le mode 2 tasses vous permet de préparer deux tasses d'espresso ou de café long simultanément. Une fonction qui fera également le bonheur de ceux qui boivent beaucoup de café.



Bec d'écoulement du café réglable en hauteur

Le bec d'écoulement est réglable en hauteur jusqu'à 135 mm, ce qui vous permet d'utiliser des grands verres à latte macchiato ou de grands mugs.



Affichage des symboles à LED

L'affichage LED rend l'utilisation de la machine à espresso automatique simple et pratique.



Anti-Scratch

Le nouveau plateau récolte-goutte est doté d'une grille en acier inoxydable garnie d'une bande en plastique de qualité supérieure la protégeant des rayures.

NETTOYAGE ET ENTRETIEN FACILES



Chambre d'extraction amovible

La chambre d'extraction se retire entièrement et facilement pour permettre un nettoyage en toute simplicité. L'intérieur de la machine est donc facilement accessible et peut être nettoyé sans effort.




Programme de nettoyage et de détartrage automatique

Votre machine à espresso automatique vous indique sur l'écran à quel moment vous devez effectuer un nettoyage ou un détartrage.



Compatible avec les cartouches filtrantes

Pour rendre le goût de votre café encore meilleur, utilisez une cartouche filtrante Pro Aqua de Melitta®. Autre avantage : grâce à ce filtre, votre machine n'aura besoin que d'un seul détartrage par an*. La cartouche empêche le tartre de se déposer dans le circuit d'eau aussi longtemps que possible.



Touche Services

L'entretien des machines à espresso automatiques dotées d'un affichage avec symboles peut être compliqué à réaliser. Nous avons trouvé la solution : la touche Services. Elle vous donne accès rapidement au programme de nettoyage et de détartrage, à la température d'infusion, au réglage de la dureté de l'eau, ainsi qu'à la fonction Arrêt automatique. Remplacer la cartouche filtrante deviendrait presque un jeu d'enfant.

*Ces indications se basent sur une estimation de 6 tasses de 120 ml de café par jour et 6 changements de filtre par an conformément aux spécifications de l'appareil.