




Français

QUICK START GUIDE

1 ENLEVEZ LES PROTECTIONS PLACÉES À L'INTÉRIEUR.



Retirez le panneau latéral.

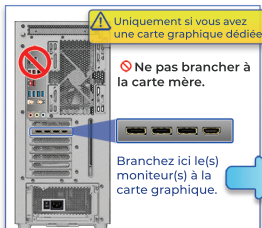


Enlevez délicatement la mousse de protection dans le PC.

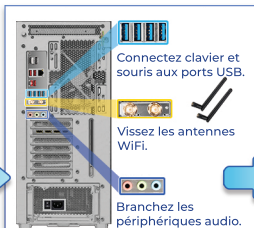


Remplacez le panneau latéral.

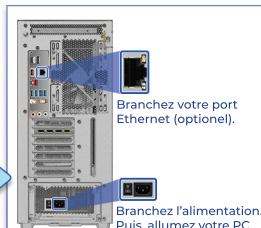
2 EFFECTUEZ LES BRANCHEMENTS.



Connectez le(s) moniteur(s).



Branchez les périphériques.



Connectez et allumez.

3 VOUS POUVEZ DÉSORMAIS PROFITER DE VOTRE NOUVEAU PC !



Il vous reste des câbles et accessoires ?

Conservez-les. Ils vous seront utiles si vous souhaitez ajouter un disque dur supplémentaire, un disque SSD, etc..





Français

CONSIGNES DE SÉCURITÉ

AVERTISSEMENTS :

Avant la première utilisation, de votre ordinateur Sedatech, prenez le temps de lire et de comprendre toutes les consignes de sécurité. Veuillez vous assurer que toute personne utilisant cet ordinateur a lu et respecte ces consignes. La responsabilité de Sedatech Europe GmbH ne peut pas être engagée en cas de dommages corporels ou matériels résultant d'une mauvaise utilisation de l'ordinateur ou de ses accessoires.

CONSIGNES :

- Cet ordinateur est destiné à être utilisé à l'intérieur. Ne l'utilisez pas en extérieur.
- Placez l'ordinateur sur une surface plane et stable, en laissant de l'espace autour.
- Ne placez pas votre ordinateur dans un environnement sale ou poussiéreux.
- N'utilisez pas votre ordinateur à proximité de liquides ou dans l'humidité. Ne l'y exposez pas.
- Ne placez pas l'ordinateur proche de matériaux inflammables comme des rideaux ou voilages.
- N'utilisez l'ordinateur qu'avec le câble d'alimentation fourni.
- L'ordinateur doit être branché à une prise de courant alternatif fixe et mise à la terre.
- Avant d'installer votre ordinateur vérifier qu'il n'est pas endommagé. En cas de dommages visibles, de forte odeur ou de surchauffe excessive, débranchez votre ordinateur et l'utilisez pas.
- L'ordinateur ne doit pas être couvert et les orifices de l'ordinateur ne doivent pas être obstrués.
- L'ordinateur ne doit pas être placé à proximité d'une source de chaleur ou à la lumière directe du soleil.
- L'ordinateur doit être utilisé à une température ambiante comprise en 10 et 35 °C
L'ordinateur ne doit pas être utilisé pendant une fuite de gaz ou pendant un orage.
- L'ordinateur ne doit pas être utilisé à proximité d'un champs magnétique ou électrique
- L'ordinateur ne doit être utilisé que dans les limites de puissance indiquées. En cas d'endommagement, il doit être débranché et ne plus être utilisé.
- L'ordinateur ne doit pas être utilisé sans surveillance par des personnes dont les capacités physiques, sensorielles ou mentales sont réduites.

RISQUES :

Risque d'étouffement

L'ordinateur est protégé par plusieurs emballages. Il existe un risque d'étouffement en cas de manipulation non-conforme de ceux-ci. Ne laissez jamais les enfants sans surveillance avec les emballages.

Risque d'électrocution

Toute manipulation non conforme des composants et câbles électriques expose à un risque de blessures graves par électrocution susceptible de provoquer la mort. Couper l'alimentation électrique et débrancher la prise de courant avant d'ouvrir le boîtier. Ne la rebrancher que lorsque le boîtier est fermé.

Risque de brûlure

Les composants internes peuvent beaucoup chauffer pendant leur fonctionnement. Les toucher peut causer des brûlures. Laissez-les refroidir avant d'ouvrir le boîtier. Ne touchez pas les composants chauds.

Risque de coupures

Certains éléments internes du PC présentent des arêtes coupantes. Il existe un risque de blessure en cas de manipulation imprudente lors de l'ouverture du boîtier. Faites preuve de prudence lors de l'ouverture et de la fermeture du boîtier.

SYMBOLES & SIGNIFICATIONS SUR VOTRE ORDINATEUR OU EMBALLAGE :



Veuillez suivre le manuel d'utilisation et les consignes de sécurité.



Risque de brûlure en cas d'ouverture du boîtier.



Ne pas jeter comme un déchet non trié. Doit être remis à un point de collecte spécial.



Risque de choc électrique. Débrancher le câble d'alimentation avant d'ouvrir le PC.

Support technique

du lundi au vendredi
9h00 - 17h00

✉ support@sedatech.de

 **SEDATECH**