

N 70, Hotte design intégré, 90 cm, Noir avec finition en verre
D95XAM2S0



PASSIONNÉMENT CUISINE DEPUIS 1877



B

Hotte box intégrée - une intégration parfaite avec un espace de rangement idéal pour les petits ustensils ou épices.

- ✓ Forte puissance d'extraction: garantit une bonne visibilité en cuisine grâce à l'efficacité du moteur.
- ✓ TouchControl : réglages faciles grâce aux touches sensibles
- ✓ Position intensive : augmente l'intensité d'aspiration en cas de fumées denses.
- ✓ Éclairage LED : une idée lumineuse pour cuisiner.
- ✓ silence – La qualité de nos moteurs assure une expérience culinaire silencieuse et apaisée.

Équipement

Données techniques

Typologie : Built-in/Built-under
Certificats de conformité : CE, VDE
Longueur du cordon électrique : 130 cm
Niche d'encastrement : 340mm x 860.0mm x 300mm mm
Hauteur du produit, sans cheminée : 60 mm
Ecart minimal avec la table de cuisson électrique : 430 mm
Ecart minimal avec la table de cuisson gaz : 650 mm
Poids net : 15,164 kg
Type de commandes : Electronique
Nombre de vitesses : 3 vitesses + 1 intensif
Débit d'air maximum en évacuation : 460 m³/h
Débit de l'aspiration en Recyclage d'air position turbo : 651 m³/h
Débit maximum d'aspiration en recyclage d'air : 450 m³/h
Débit d'air position intensive en évacuation : 749 m³/h
Nombre de lampes : 3
Niveau sonore : 63 dB(A) re 1 pW
Diamètre du réducteur d'évacuation d'air : 120 / 150 mm
Matériau du filtre à graisses : Inox résistant au lave-vaisselle
Code EAN : 4242004260097
Puissance de raccordement : 259 W
Tension : 220-240 V
Fréquence : 50 Hz
Type de prise : Fiche cont.terre/Gard.fil ter.

Accessoires en option

Z51ITD1X1 KIT DE RECYCLAGE REGENERANT LONGUE DUREE
Z51IXB1X6 FILTRE A CHARBON CLEANAIR PLUS
Z51IXC1X6 MODULE DE RECYCLAGE CLEANAIR PLUS



4 242004 260097

N 70, Hotte design intégré, 90 cm, Noir avec
finition en verre
D95XAM2S0

Équipement

Design

- Hotte box intégrée de 90 cm
- Noir avec panneau en verre

Puissance

- Fonctionnement en mode évacuation ou recyclage
- Touches, avec variateur de puissance à 4 vitesses dont 1 intensive
- Niveau sonore (min/max) en fonctionnement normal : 50/63 dB
- Débit d'air en évacuation selon la norme DIN/EN 61591
fonctionnement normal : 459 m³/h
position intensive : 749 m³/h

Confort/Sécurité

- Eclairage LED 3 x 2 W
- Eclairage Softlight®
- Le ventilateur et la lumière s'allument et s'éteignent automatiquement en ouvrant et en fermant le panneau de verre
- La lumière peut également être gérée individuellement
- Commande touchControl avec Affichage LED
- Panneau en verre avec contrôle tactile pour un fonctionnement facile et une meilleure capture de la vapeur
- Conception compacte offrant des possibilités de rangement supplémentaires : jusqu'à 10 kg par côté
- Positions intensives avec retour automatique au bout de 6 minutes
- 2 filtre(s) à graisse métallique(s) lavable au lave-vaisselle

Données techniques

- Classe d'efficacité énergétique B* sur une échelle allant de A+++ à D
- Consommation énergétique moyenne : 63.9 kWh/an*
- Classe d'efficacité ventilateur : B*
- Classe d'efficacité éclairage : A*
- Classe d'efficacité filtre à graisse : B*
- Câble de raccordement avec prise : 1.3 m
- Puissance de raccordement : 259 W
- Intensité lumineuse : 571 lux
- Température de couleur : 3500 K

Informations sur l'installation

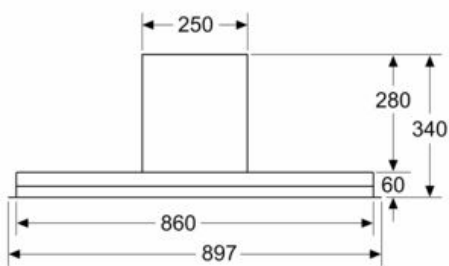
- Installation compatible avec des meubles sans fond
- Comprend des entretoises pour l'installation dans un meuble d'une profondeur maximale de 360 mm
- Comprend une protection contre les rayures et salissures pour l'espace de rangement
- Diamètre d'évacuation recommandé Ø 150 mm (Ø 120 mm livré avec l'appareil)
- Pour une installation dans des meubles plus hauts, des extensions de cheminée décoratives sont disponibles comme accessoires en option

*Conformément au règlement délégué européen No 65/2014

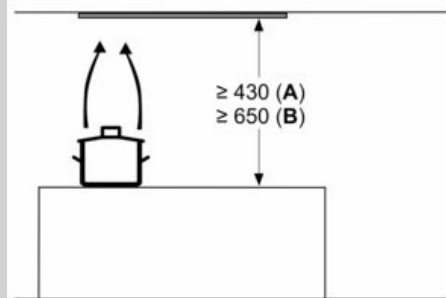
N 70, Hotte design intégré, 90 cm, Noir avec
 finition en verre
 D95XAM2S0

Cotes

mesures en mm
Vue de face



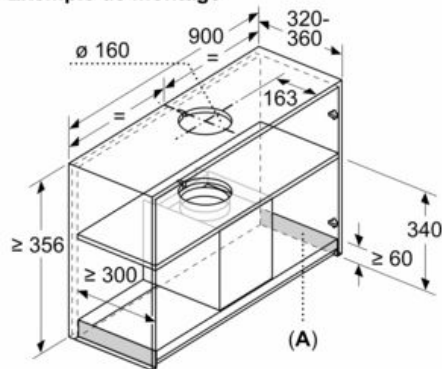
mesures en mm



en partant du bord supérieur du porte-casserolles

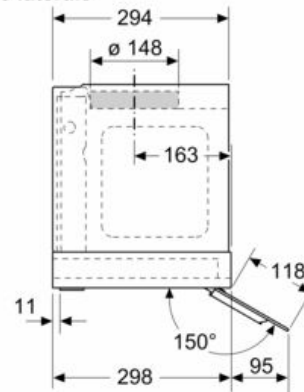
A: Électrique min. 430
B: Gaz min. 650

mesures en mm
Exemple de montage

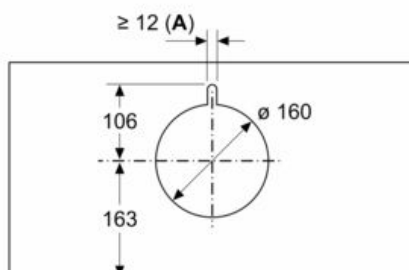


A: Zone sans charnière

mesures en mm
vue latérale



mesures en mm



A: Passage de câbles