

**Série 4, Réfrigérateur intégrable  
avec compartiment congélation,  
177.5 x 56 cm, charnières  
pantographes  
KIL82VFE0**



**Accessoires intégrés**

1 x bac à glaçons

**Accessoires en option**

KSZGGM00 Beurrier

**Le réfrigérateur intégrable spacieux avec  
compartiment congélateur extra-large \*\*\*\*,  
le tiroir Multi Box XXL pour les fruits et  
légumes et l'alarme de porte offre un  
rangement idéal.**

- **Éclairage LED** : pour une visibilité parfaite sur vos produits frais.
- **Fonction Super réfrigération** : refroidit rapidement les nouveaux aliments pour préserver les autres.
- **Stockez vos aliments en toute sécurité grâce à des clayettes en verre incassables.**



**Données techniques**

Classe d'efficacité énergétique <sup>1</sup> :	E
Consommation énergétique annuelle moyenne <sup>2</sup> :	177 kWh / an
Volume utile partie congélation:	34 l
Volume utile partie réfrigération:	246 l
Niveau sonore:	35 dB(A) re 1pW
Classe de niveau sonore:	B
Type d'installation:	Encastrable
Habillage de porte:	Non disponible
Hauteur:	1772 mm
Largeur appareil:	541 mm
Profondeur appareil:	548 mm
Niche d'encastrement:	1775x560x550 mm
Poids net:	57.4 kg
Intensité:	10 A
Charnière de porte:	Droite réversible
Tension:	220-240 V
Fréquence:	50 Hz
Longueur du cordon électrique:	230 cm
Nombre de compresseurs:	1
Nombre de circuit de froid:	1
Ventilateur dans le compartiment réfrigérateur:	Oui
Porte réversible:	Oui
Nombre de clayettes réglables dans le réfrigérateur:	4
Clayettes spéciales bouteille:	Oui
Code EAN:	4242005382767
Marque:	Bosch
Référence Commerciale:	KIL82VFE0
Catégorie de produit:	Réfrigérateur
Froid ventilé:	Non applicable
Type d'installation:	Tout intégrable
Accessoires inclus:	1 x bac à glaçons



<sup>1</sup> Echelle d'efficacité énergétique allant de A à G

<sup>2</sup> Sur base des résultats du test normalisé de 24 heures. Consommation réelle en fonction de l'usage/emplacement de l'appareil.

**Série 4, Réfrigérateur intégrable  
avec compartiment congélation,  
177.5 x 56 cm, charnières  
pantographes  
KIL82VFE0**

**Le réfrigérateur intégrable spacieux avec  
compartiment congélateur extra-large \*\*\*\*,  
le tiroir Multi Box XXL pour les fruits et  
légumes et l'alarme de porte offre un  
rangement idéal.**

---

**INFORMATIONS GENERALES**

- Volume total : 280 l
- Réfrigérateur : Volume 246 l
- Congélateur : Volume 34 l
- Classe d'efficacité énergétique E sur une échelle allant de A à G
- Consommation énergétique : 177 kWh/an
- Niveau sonore : 35 DB, classe d'efficacité sonore : B
- Fixation de porte à pantographe

**Confort et sécurité**

- Régulation électronique de la température avec indicateur LED
- Dégivrage automatique dans le réfrigérateur

**Design**

- Plus facile à nettoyer, intérieur lisse

**REFRIGERATEUR**

- Super-réfrigération avec arrêt automatique
- Eclairage LED dans le réfrigérateur
- 6 clayettes en verre de sécurité, dont 4 réglables en hauteur
- Rack à bouteilles chromé
- 5 balconnets

**Système de conservation**

- 1 freshBox

**CONGELATEUR**

- Super-congélation avec arrêt automatique
- 1 compartiment congélateur intérieur
- Pouvoir de congélation : 2.5 kg en 24h
- Compartiment adapté pizzas
- Autonomie en cas de coupure électrique : 18 h

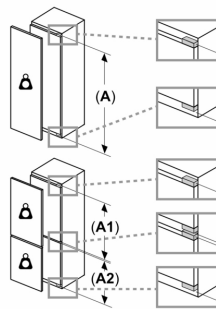
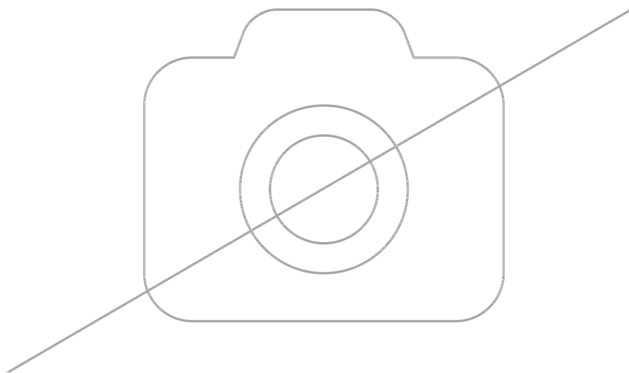
**INFORMATIONS TECHNIQUES**

- Encastrement H x L x P : 177.5 cm x 56 cm x 55 cm
- Dimensions (H x L x P) : 177.2 x 54.1 x 54.8 cm
- Classe climatique : SN-ST
- Charnières à droite, réversibles
- Voltage 220 - 240 V
- Longueur du câble d'alimentation : 230 cm

**Accessoires**

- bac à glaçons

**Série 4, Réfrigérateur intégrable  
avec compartiment congélation,  
177.5 x 56 cm, charnières  
pantographes  
KIL82VFE0**



**Poids maximal admissible des façades de l'appareil**

Les façades d'appareils montés qui dépassent le poids autorisé peuvent provoquer des dommages et entraîner un dysfonctionnement des charnières

**Δ** Poids

**A:** Hauteur de la porte de l'appareil, charnières comprises, en mm

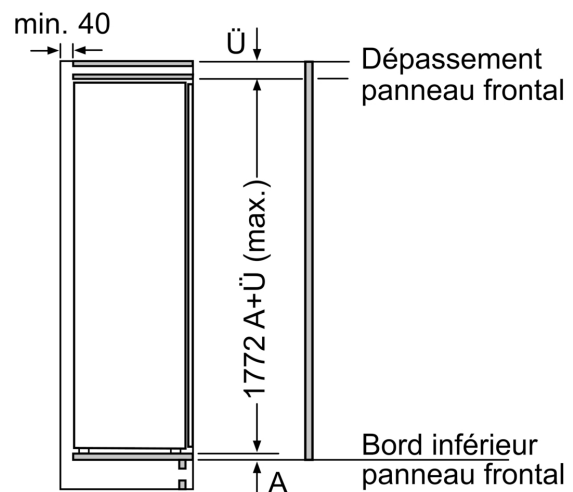
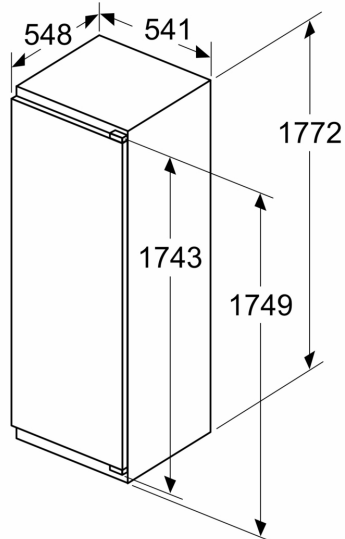
**B:** Charnière non amortie, façade de l'appareil en kg

**C:** Charnière amortie, façade de l'appareil en kg

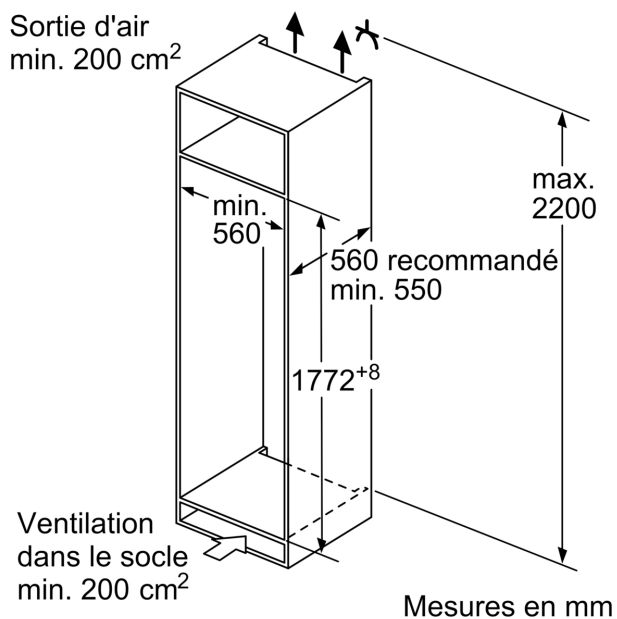
**D:** Charge supplémentaire possible en kg avec le kit de charge lourde

A	B	C	D
1500-1750	22	22	B+5 / C+5
720-1400	19	19	
A1	15	19	
A2	15	19	

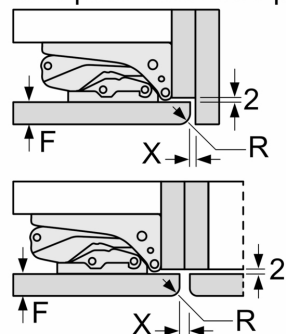
Mesures en mm



Mesures en mm



Mesures en mm  
Recommandation de dimension d'espace  
libre pour charnière plate



F	R	X
16-19	0-3	2,5
20	0-1	3
	2-3	2,5
21	0-1	3
	2-3	2,5
22	0	4
	1	3,5
	2-3	3

Les dimensions d'espace libre recommandées dans le tableau doivent être respectées afin d'assurer une ouverture sans collision des portes de l'appareil, et d'éviter ainsi d'endommager les meubles de cuisine.