

Guide de démarrage rapide

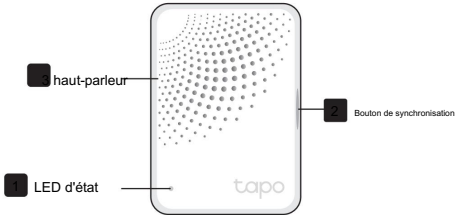


7106509744 RÉV1.1.0

Rencontrez votre hub Tapo

Tapo est le moyen simple de transformer votre maison en maison intelligente. Au centre de tout cela se trouve le Tapo Hub.

Avec des performances supérieures à très faible consommation, Tapo Hub se connecte sans fil à une large gamme d'accessoires Tapo. Ainsi, vous pouvez facilement contrôler et surveiller votre maison depuis n'importe où.



1 État du voyant

Bleu uni

Démarrage

Orange clignotant

Connexion au WiFi

Bleu clignotant lentement

Association avec l'accessoire Tapo

Orange et bleu clignotants

Prêt pour l'installation

Bleu fixe

Connecté au WiFi

Orange fixe

Hors ligne

2 Bouton de synchronisation



Appuyez une fois pour entrer dans le mode d'appairage ;  
**Silence lors de la sonnerie.**

Appuyez et maintenez pendant 5 secondes  
Réinitialisez uniquement les paramètres Wi-Fi et conservez les autres paramètres.

Appuyez et maintenez pendant 10 s  
**Restaurez votre hub aux paramètres d'usine par défaut.**

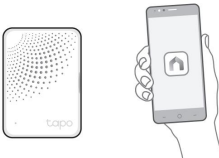
## 1. Téléchargez l'application Tapo

Téléchargez l'application Tapo sur l'App Store ou Google Play.



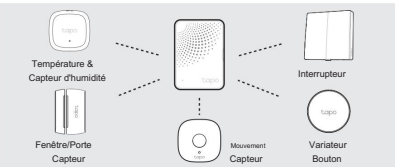
## 2. Configurez votre hub Tapo

Appuyez sur le bouton dans l'application et sélectionnez Hubs. Suivez les instructions de l'application pour terminer la configuration.




## 3. Ajouter des accessoires Tapo

Une fois le hub Tapo ajouté avec succès, connectez vos appareils Tapo à votre hub.



Plus à venir bientôt



## Support

Pour l'assistance technique, le guide de l'utilisateur, les FAQ, la garantie et plus encore, veuillez visiter <https://www.tapo.com/support/>



### Information de sécurité

Ne pas installer dans une prise orientée vers le bas.

Gardez l'appareil à l'écart de l'eau, du feu, de l'humidité ou des environnements chauds.

N'essayez pas de démonter, réparer ou modifier l'appareil. Si vous avez besoin de service, veuillez nous contacter.

N'utilisez pas l'appareil là où les appareils sans fil ne sont pas autorisés.

La prise de courant doit être installée à proximité de l'équipement et doit être facilement accessible.

Veuillez lire et suivre les informations de sécurité ci-dessus lors de l'utilisation de l'appareil.

Nous ne pouvons garantir qu'aucun accident ou dommage ne se produira en raison d'une mauvaise

utilisation de l'appareil. Veuillez utiliser ce produit avec précaution et l'utiliser à votre  
à vos propres risques.

TP-Link déclare par la présente que l'appareil est conforme aux exigences essentielles et aux autres dispositions pertinentes des directives 2014/53/UE, 2009/125/CE, 2011/65/UE et (UE) 2015/863.

La déclaration de conformité UE originale peut être consultée sur <https://www.tapo.com/en/support/ce/>

TP-Link déclare par la présente que l'appareil est conforme aux exigences essentielles et aux autres dispositions pertinentes du Règlement sur les équipements radio 2017.

La déclaration de conformité originale du Royaume-Uni peut être consultée sur <https://www.tapo.com/support/ukca/>

Pour la région UE/Royaume-Uni :

Fréquence de fonctionnement/Fréquence de fonctionnement nominale/Puissance de sortie maximale :

2 400 MHz ~ 2 483,5 MHz / 20 dBm 863 ~

865 MHz / 863,35 MHz / 25 mW (par.)

863 ~ 865 MHz / 864,35 MHz / 25 mW (par.)

868 ~ 868,6 MHz / 868,35 MHz / 25 mW (par.)

©2022 TP-Link