


# dyson v11

## absolute extra

Seul un Dyson fonctionne comme un Dyson.



### L'aspirateur sans fil Dyson le plus puissant et intelligent.

#### TECHNOLOGIE




#### Fonctionne avec le moteur numérique Hyperdymium™.

Le moteur Dyson Hyperdymium™ tourne jusqu'à 125 000 tours par minute pour une aspiration puissante.



#### La batterie Dyson la plus puissante.

La batterie lithium-ion dotée de 7 cellules fournit jusqu'à 60 minutes de puissance constante - même avec une brosse motorisée (en mode Eco sur sols durs). Batterie détachable en un clic.




#### Ecran LCD.

Affiche l'autonomie restante et la performance de l'appareil en temps réel. Vous permet de passer facilement en mode Eco, Auto et Boost.



#### Brosse motorisée High Torque.

Avec un système de détection dynamique de la charge qui s'adapte automatiquement aux différents types de sols – pour nettoyer en profondeur les tapis et optimiser l'autonomie lors de l'aspiration sur les sols durs.



#### Filtration la plus avancée.

Capture 99,97% des particules aussi petites que 0,3 microns\*.

\* Testée conformément à la norme EN60312-1, clause 5.11 en mode Boost.

# dyson v11 absolute extra

## BROSSES ET ACCESSOIRES INCLUS




### Brosse rouleau doux

Rouleau doté de bandes en nylon doux pour capturer les gros débris tout en maintenant une bonne étanchéité avec le sol. Filaments en fibre de carbone anti-statique pour éliminer la poussière fine.



### Brosse motorisée High Torque

Avec un système de détection dynamique de la charge qui s'adapte automatiquement aux différents types de sols – pour nettoyer en profondeur les tapis et optimiser l'autonomie lors de l'aspiration sur les sols durs.



### Station murale de chargement

Pour recharger et ranger l'appareil et ses accessoires lorsqu'il n'est pas utilisé.



### Mini brosse motorisée

Pour enlever plus de poussières incrustées dans les espaces confinés et nettoyer efficacement les tissus d'ameublement.




### Clip de rangement des accessoires sur le tube



### Brosse douce

Dotée de poils souples pour éliminer la poussière des surfaces fragiles.



### Accessoire combiné et long suceur

Large conduit pour les miettes et les grosses particules et brosse pour la poussière.

Long suceur pour nettoyer dans les endroits confinés.



### Brosse rigide

Dotée de poils rigides pour retirer la poussière et les traces de boue séchée.

## CARACTÉRISTIQUES TECHNIQUES

Dimensions de l'appareil avec tube et brosse	1261 x 250 x 261 mm (L x l x H)
Dimensions de l'emballage	271 x 154 x 990 mm (L x l x H)
Longueur du tube	655,18 mm
Poids de la boîte	7,11 kg
Poids du produit complet	3,09 kg
Volume du collecteur	0,76 l
Moteur wattage	610 Watts
Vitesse du moteur	125 000 tours/min
Brosse wattage	100 Watts
Puissance d'aspiration en mode Boost	220 Airwatts
Puissance d'aspiration en mode Auto	45 Airwatts
Puissance d'aspiration en mode Eco	23 Airwatts
Voltage de la batterie en mode Boost	29,40 volts
Voltage de la batterie en mode Auto	25,20 volts
Voltage de la batterie en mode Eco	18,55 volts
Autonomie en mode Boost - Sols durs	5 minutes
Autonomie en mode Auto - Sols durs	40 minutes
Autonomie en mode Eco - Sols durs	60 minutes
Autonomie en mode Boost - Tapis	10 minutes
Autonomie en mode Auto - Tapis	18 minutes
Autonomie en mode Eco - Tapis	45 minutes
Niveau sonore en mode Eco	75 dBA
Temps de charge	4h30
Filtration HEPA	entretien mensuel

