


# dyson v15 detect absolute

Aspiration puissante, capture des allergènes,  
nettoie en profondeur.  
Idéal pour les foyers avec animaux.



## Dyson révèle la poussière microscopique<sup>1</sup>.

### TECHNOLOGIE



#### Sa lumière révèle les particules invisibles à l'œil nu.

Sa lumière rend la poussière invisible, visible sur les sols durs pour qu'aucune poussière ne vous échappe.



#### Mesure et compte les particules de poussières microscopiques.

Un capteur piézo mesure et compte en continu les particules de poussière - adaptant automatiquement la puissance en fonction du volume de poussière<sup>2</sup>.




#### Preuve scientifique d'un nettoyage en profondeur.

L'écran LCD affiche ce qui a été aspiré, affichant en temps réel la preuve scientifique d'un nettoyage en profondeur.



#### Fonctionne avec le moteur numérique Hyperdymium™

Le moteur Dyson Hyperdymium™ tourne jusqu'à 125 000 tours/mn, générant 240 AW d'aspiration puissante pour un nettoyage en profondeur.



#### Brosse Digital Motorbar


Système de détection automatique de la charge s'adaptant automatiquement aux différents types de sols. Technologie auto-démêlante pour éviter que les cheveux et poils d'animaux s'emmêlent autour de la brosse.

1. Lumière intégrée conçue pour les sols durs. Son efficacité varie en fonction de la luminosité ambiante, du type de débris et du type de surface.

2. Niveau de précision optimal en mode Auto. Augmentation de la puissance d'aspiration uniquement en mode Auto. Test basé sur l'utilisation moyenne à domicile selon les données de tests internes de Dyson. Les poussières microscopiques sont définies comme des particules de moins de 100 microns.

# dyson v15 detect absolute

## BROSSES ET ACCESSOIRES INCLUS




### Brosse Optic Fluffy™

Sa lumière rend la poussière invisible, visible sur les sols durs. Brosse conçue avec du nylon souple et des filaments en fibre de carbone antistatiques pour éliminer la poussière des sols durs et des espaces étroits. Avec profil bas pour aller sous les meubles.



### Brosse Digital Motorbar

Avec un système de détection dynamique de la charge qui s'adapte automatiquement aux différents types de sols - pour nettoyer en profondeur les tapis et optimiser l'autonomie lors de l'aspiration sur les sols durs. La technologie auto-démêlante enlève automatiquement les cheveux du rouleau de brosse.



### Accessoire combiné

Large conduit pour les miettes et les grosses particules et brosse pour la poussière.




### Long suceur

Pour nettoyer dans les endroits confinés.

## CARACTÉRISTIQUES TECHNIQUES

Dimensions de l'appareil avec tube et brosse	266 x 250 x 1 260 mm (l x P x H)
Dimensions de la boîte	271 x 154 x 990 mm (l x P x H)
Longueur du tube	655 mm
Poids du produit complet	3,1 kg
Poids de la boîte	6,6 kg
Volume du collecteur	0,76 l
Moteur wattage	660 Watts
Vitesse du moteur	125 000 tours/min
Puissance d'aspiration en mode Boost	240 Airwatts
Voltage de la batterie en mode Boost	25,2 volts
Autonomie en mode Boost	5 minutes
Autonomie en mode Eco	60 minutes
Temps de charge	4h30
Batterie clipsable	Oui
Pays de fabrication	Malaisie et Chine
Indice de réparabilité	7,4/10



### Station murale de chargement

Pour recharger et ranger l'appareil et ses accessoires lorsqu'il n'est pas utilisé.



### Chargeur

Recharge votre aspirateur, avec ou sans la station d'accueil.

code produit : 446986-01

code EAN : 5025155081754