

CE LIVRET CONTIENT DES INFORMATIONS DE SECURITE IMPORTANTES.
VEUILLEZ LIRE LES INFORMATIONS ET LES GARDER POUR TOUTE
REFERENCE ULTERIEUR.



FR

Machu Picchu

Shiatsu et pression d'air
Masseur de pieds

VEUILLEZ LIRE TOUTES LES INSTRUCTIONS AVANT L'UTILISATION. CONSERVEZ CE DOCUMENT POUR TOUTE REFERENCE ULTERIEURE.

MESURES DE SÉCURITÉ IMPORTANTES - LORS DE L'UTILISATION DE PRODUITS ÉLECTRIQUES, EN PARTICULIER EN PRÉSENCE D'ENFANTS, IL CONVIENT DE TOUJOURS RESPECTER LES MESURES DE SÉCURITÉ DE BASE, NOTAMMENT LES SUIVANTES :

- Débranchez TOUJOURS l'appareil de la prise électrique immédiatement après utilisation et avant le nettoyage. Pour le déconnecter, faites passer toutes les commandes sur la position « OFF » et débranchez la prise.
- Ne laissez JAMAIS un appareil sans surveillance lorsqu'il est branché. Débranchez l'appareil lorsqu'il n'est pas utilisé et avant de mettre ou de retirer des pièces ou des accessoires.
- Cet appareil a été conçu pour être utilisé par des adultes. Cet appareil peut être utilisé par des enfants à partir de 8 ans et plus, et par des personnes avec des capacités physiques, sensorielles ou mentales réduites ou avec un manque d'expérience et de connaissances si elles sont supervisées ou qu'on leur a donné des instructions concernant l'utilisation de l'appareil de manière sécurisée et qu'elles comprennent les risques que cela implique. Les enfants ne doivent pas jouer avec l'appareil. Le nettoyage et l'entretien ne doivent pas être effectués par des enfants.
- N'allez PAS chercher un appareil qui est tombé dans l'eau ou dans un autre liquide. Éteignez-le et débranchez-le immédiatement. Gardez l'appareil au sec - Ne faites PAS fonctionner l'appareil dans des conditions humides ou mouillées.
- N'insérez jamais d'épingles ou d'autres attaches métalliques dans l'appareil.
- Utilisez cet appareil uniquement dans le but prévu tel que décrit dans ce livret. N'utilisez PAS d'accessoires qui ne sont pas recommandés par le fabricant.
- N'utilisez JAMAIS l'appareil si le cordon ou la prise est endommagée, s'il ne fonctionne pas correctement, s'il est tombé ou a été endommagé, ou s'il est tombé dans l'eau. Ramenez-le au point de vente pour le faire examiner et réparer.

- Tenez le cordon à l'écart des surfaces chauffées.
- Une utilisation excessive peut causer une surchauffe du produit et réduire sa durée de vie. Si cela venait à se produire, cessez l'utilisation et laissez l'appareil refroidir avant de l'utiliser à nouveau.
- Ne faites jamais tomber ou n'insérez jamais d'objet dans les ouvertures.
- N'utilisez PAS l'appareil dans des endroits où des produits en aérosol (spray) sont utilisés ou dans des endroits où de l'oxygène est administré.
- N'utilisez PAS l'appareil sous une couverture ou un oreiller. Une chaleur excessive de l'appareil peut provoquer un incendie une électrocution ou des blessures.
- Ne transportez PAS cet appareil par le cordon ou n'utilisez pas le cordon comme poignée.
- Cet appareil est destiné à une utilisation domestique et en intérieur.
- Ne PAS écraser.
- Ce produit nécessite une alimentation 220-240 V AC.
- N'essayez PAS de réparer l'appareil. Les pièces ne sont pas réparables par l'utilisateur. Pour des réparations, ramenez l'appareil au point de vente. L'entretien de cet appareil ne doit être effectué que par du personnel autorisé.
- Ne vous tenez pas debout sur ou dans l'appareil. Utilisation assise uniquement.
- Ne bloquez jamais les ouvertures de l'appareil, ne le placez pas sur une surface molle, comme un lit ou un canapé. Veillez à ce que les ouvertures d'aération soient exemptes de peluches, de cheveux, etc.
- Ne placez ou ne rangez pas l'appareil dans un endroit où il peut tomber ou être tiré dans un bain ou couler. Ne le plongez pas dans l'eau ou dans un autre liquide.
- L'incapacité à suivre les instructions ci-dessus peut causer des blessures ou un risque d'incendie.
- Une mauvaise utilisation peut provoquer des brûlures.

CONSIGNES DE SECURITE : VEUILLEZ LIRE CETTE SECTION ATTENTIVEMENT AVANT D'UTILISER L'APPAREIL.

- Si vous avez des inquiétudes au sujet de votre santé, consultez un médecin avant d'utiliser cet appareil.
- Les personnes avec des pacemakers et les femmes enceintes doivent consulter un médecin avant d'utiliser cet appareil. Utilisation non recommandée aux personnes diabétiques.

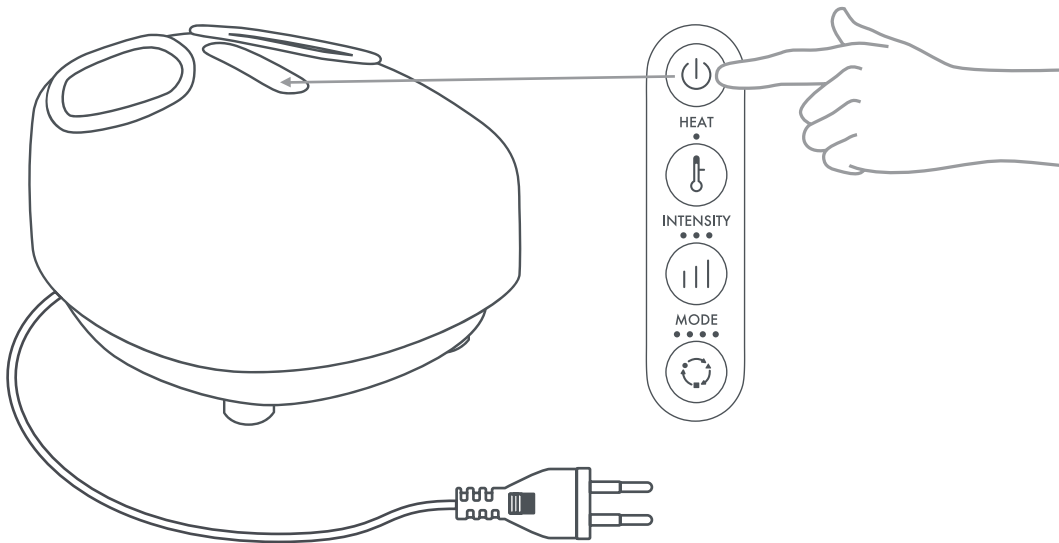
- N'utilisez PAS l'appareil sur un nourrisson, une personne avec une fragilité physique ou sur une personne endormie ou inconsciente. N'utilisez PAS l'appareil sur une peau sensible ou sur une personne avec une mauvaise circulation sanguine.
- Cet appareil ne doit JAMAIS être utilisé par une personne qui souffre d'une maladie physique qui limiterait la capacité de l'utilisateur à faire fonctionner les commandes ou qui a des déficiences sensorielles dans la partie inférieure de son corps.
- N'utilisez JAMAIS l'appareil directement sur des zones gonflées ou enflammées ou sur des éruptions cutanées.
- Si vous ressentez une gêne en utilisant cet appareil, stoppez son utilisation et consultez votre médecin.
- Il s'agit d'un appareil non-professionnel, conçu pour une utilisation personnelle et destiné à fournir un massage apaisant aux muscles fatigués. Ne l'utilisez PAS comme substitut à une assistance médicale.
- Ne l'utilisez PAS avant d'aller vous coucher. Le massage a un effet stimulant et peut retarder le sommeil.
- N'utilisez pas l'appareil plus longtemps que la durée recommandée.
- L'appareil a une surface chauffée. Les personnes insensibles à la chaleur doivent faire attention lorsqu'elles utilisent l'appareil.
- Il faut faire attention lors de l'utilisation des parties chauffées. Si le produit est excessivement chaud, coupez l'alimentation électrique et contactez le point de vente.
- Veillez à ce que les cheveux et les bijoux ne soient jamais en contact avec le mécanisme de massage ou toute autre pièce mobile de l'appareil.
- Faites attention lorsque vous utilisez et rangez l'appareil. Faites attention au câble d'alimentation, il pourrait risquer de vous faire trébucher.
- Pour éviter les chutes, veillez à retirer les deux pieds de l'appareil avant tout mouvement ou toute activité

Rangement

Placez l'appareil dans sa boîte ou dans un endroit sûr, sec et frais. Pour éviter toute casse, n'enroulez pas le cordon d'alimentation autour de l'appareil. N'accrochez PAS l'appareil par son cordon.

Merci pour votre achat du masseur de pieds Zen Machu Picchu. Le manuel explique comment utiliser et tirer le meilleur profit de votre appareil.

Aperçu du produit



Raccordement électrique / prise secteur

Bouton d'alimentation -
Allume/éteint l'appareil

Fonction légère chaleur - Activation/
désactivation du mode de réchauffement

Niveau d'intensité
[bas, moyen, élevé]

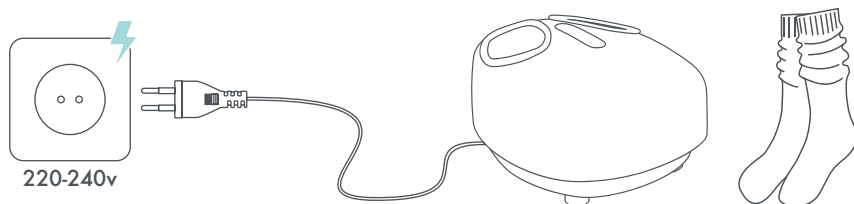
Sélection du mode de massage [1, 2, 3, 4]



Configuration

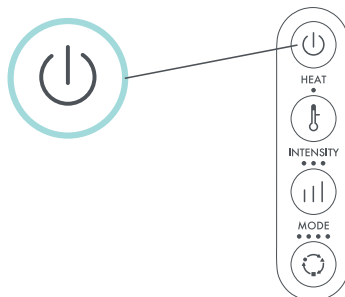
Avant d'utiliser le masseur :

- Branchez l'appareil sur une prise de courant de 220-240 V
- Placez-le sur le sol devant une chaise
- Nous vous recommandons de porter des chaussettes pour un confort optimal
- Asseyez-vous, placez ensuite vos pieds dans les deux ouvertures de l'appareil



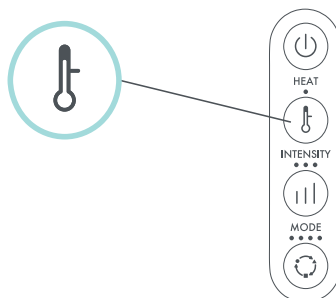
Allumer l'alimentation

Appuyez sur le bouton d'alimentation pour activer l'appareil et commencer votre séance de massage.



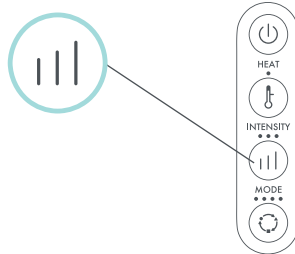
Fonction légère chaleur

L'appareil se lance toujours en mode légère chaleur actif. Appuyez sur le bouton si vous voulez l'éteindre. Note : la fonctionnalité légère chaleur ne peut être utilisée qu'avec la fonction massage et pas toute seule.



Massage d'air - Intensité

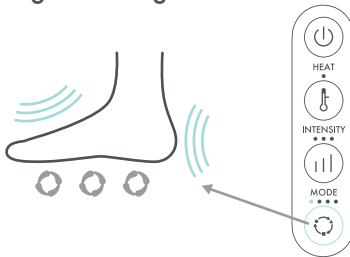
Appuyez sur le bouton d'intensité pour passer d'un niveau d'intensité à l'autre (bas, moyen, élevé) afin de trouver celui qui est le plus confortable et le plus efficace pour vous. Les lumières LED indiquent le niveau que vous avez sélectionné. L'appareil démarre toujours avec le premier niveau d'intensité qui est le plus bas.



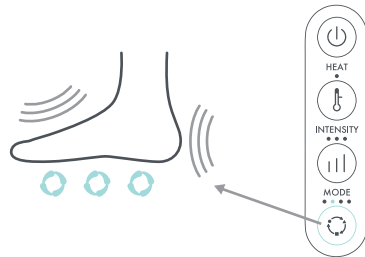
Sélection du mode

Lorsque l'appareil est actif, appuyez sur le bouton mode pour passer à un autre des quatre modes de massage pré-programmés. Les lumières LED indiquent le mode que vous avez sélectionné.

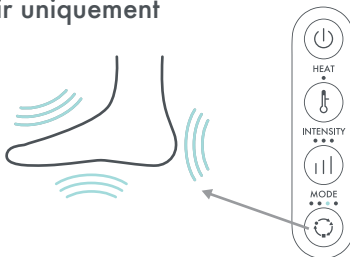
Mode 1: Massage par pression d'air ciblée. Avec un deuxième massage: massage shiatsu.



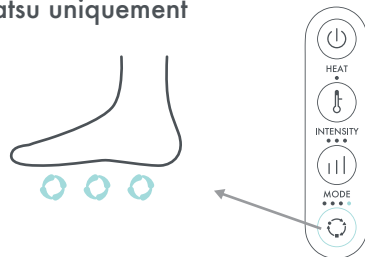
Mode 2: Massage shiatsu ciblé. Avec un deuxième massage par pression d'air.



Mode 3: Massage par pression d'air uniquement




Mode 4: Massage shiatsu uniquement



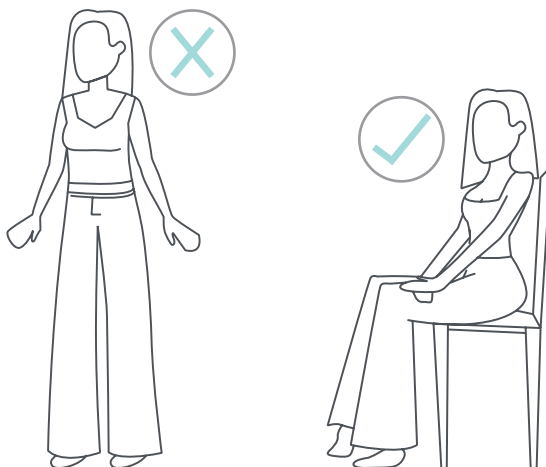
Arrêt

Chaque séance dure environ 15 minutes. L'appareil s'éteint automatiquement au bout de cette durée. A tout autre moment de votre séance de massage, vous pouvez appuyer sur le bouton d'alimentation pour éteindre l'appareil.

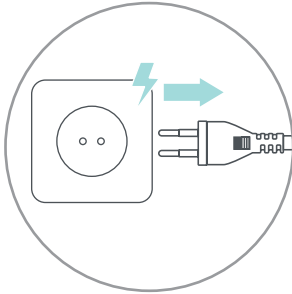


⚠ Avertissements et conseils

- N'utilisez le masseur que lorsque vous êtes assis. Ne vous tenez pas debout sur ou dans le masseur.
- Assurez-vous que l'appareil est éteint lorsque vous ne l'utilisez pas et débranchez-le du secteur.
- N'utilisez pas l'appareil de manière continue pendant plus de 15 minutes. Faites une pause entre les séances.



Entretien



Débranchez l'appareil de sa source d'alimentation avant de le nettoyer.

Il peut être essuyé avec un chiffon doux et très légèrement humide ou avec une éponge



Évitez de mettre l'appareil en contact avec des liquides et ne l'immergez jamais dans un liquide. Les chaussons internes sont amovibles. Ils peuvent être détachés au moyen des tirettes et nettoyés en machine à 30°C synthétique. Laver avec des couleurs similaires. Pas de séchoir, pas de javel.

N'appliquez aucun produit de nettoyage sur l'appareil, ni d'appareils de nettoyage abrasifs.



Spécifications

Modèle: Machu Picchu

Dimensions du produit : L445*La408*H231mm

Tension nominale : 220-240v, 50-60HZ

Puissance nominale : 50W

Durée : 15 minutes

Bruit : ≤60dB



Distributeur : QHI
Service clients : support@zenmassage.shop



WEEE

Ce marquage indique que ce produit ne doit pas être jeté avec les autres déchets ménagers dans l'ensemble de l'UE. Pour éviter que l'élimination incontrôlée des déchets ne nuise à l'environnement ou à la santé humaine, il convient de les recycler de manière responsable afin de promouvoir la réutilisation durable des ressources matérielles. Pour retourner votre appareil usagé, veuillez utiliser les systèmes de retour et de collecte ou contacter le détaillant où le produit a été acheté. Ils peuvent prendre ce produit pour le recycler dans le respect de l'environnement.