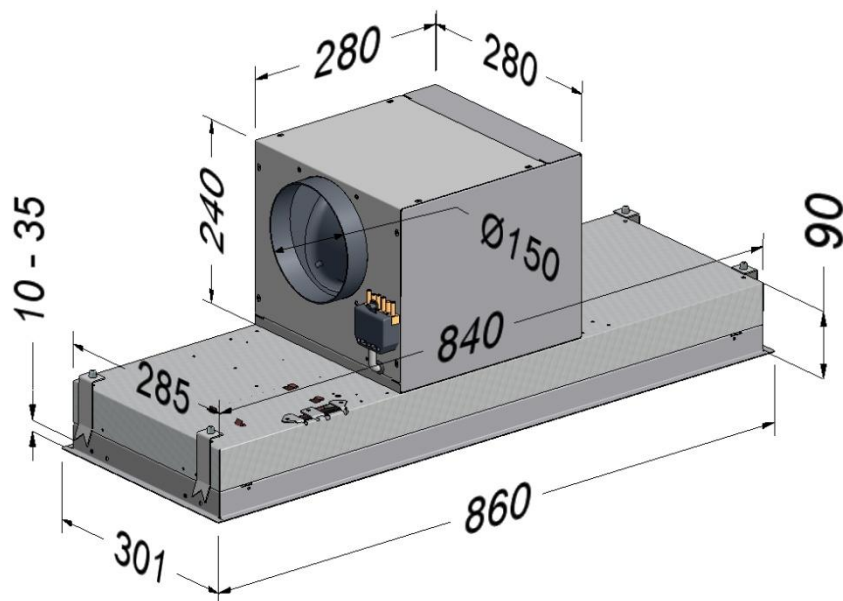


**820 HOTTE ENCASTRABLE 'MINI PURE'LINE' INOX AVEC MOTEUR
INTEGRE AVEC SPOTS 90 CM**

821 Idem BLANC



Largeur: 86 cm
 Hauteur: 330 mm
 Aspiration périphérique: oui
 Silencieux: oui
 Commande: électronique affichage par diodes
 3 niveaux + Power
 Arrêt différé 10 min.
 Eclairage: 4 spots de 20 W
 Filtre à graisse: 1 / métal
 Moteur: intégré

	Niveau 1	Niveau 2	Niveau 3	Power
Débit (m ³ /u)	310	450	600	850
Pression (Pa)	350	370	410	450
Puissance acoustique dB(A) re 1 pW	47	52	59	69
Pression acoustique dB(A)	32	37	45	54

*les niveaux sonores sont produits suivant la norme européenne EN 60704-2-13

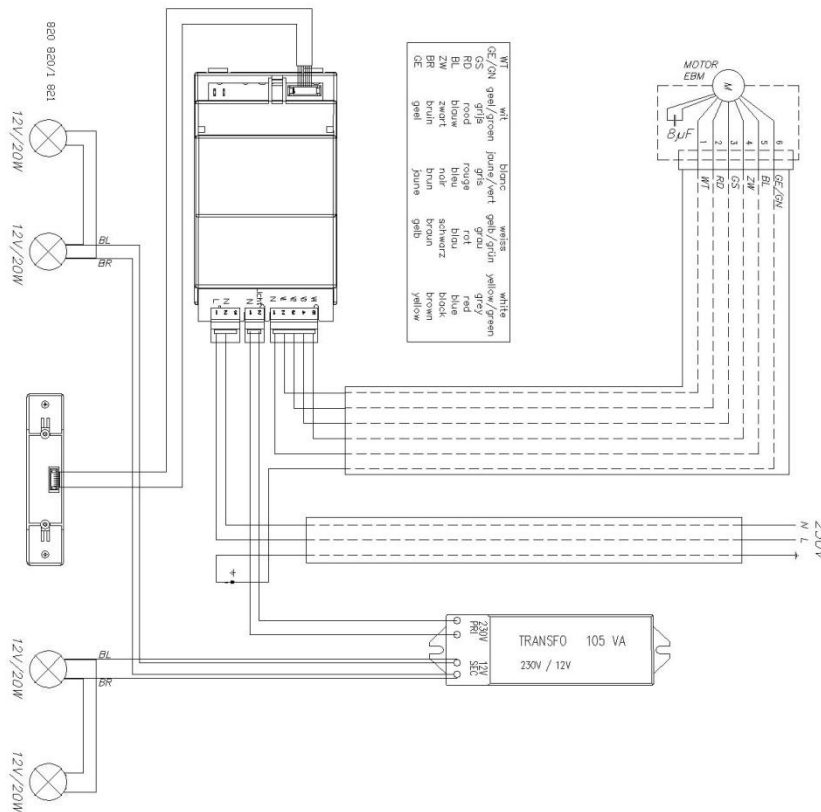
Evacuation: Ø 150 mm / supérieure/ devant/ arrière/ gauche/ droite
 Raccordement électrique: 230V ~ 50 Hz Mono
 Consommation: 330 W avec éclairage

Consignes d'installation:

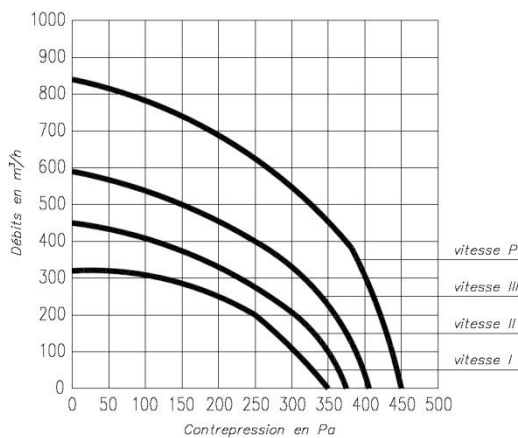
- le raccordement sur une cheminée en service n'est pas autorisé
- la gaine d'évacuation (diamètre intérieur 152 mm) sera la plus directe et la plus courte possible
- par sa puissance, un groupe en service peut mettre une cuisine en dépression et la baisse de rendement peut atteindre 50%. Il est donc indispensable d'assurer le renouvellement de l'air
- pour une évacuation murale, le clapet de façade type 906..287 est souhaitable

Instructions de montage livrées avec la hotte ou disponible sur demande.

Schéma électrique



Courbe de rendement



Environ 15 Pa de pression est perdu par mètre de tuyau et par coude. Calculez la perte totale du tuyau d'évacuation et soustrayez-la de la pression dans le graphique à partir de gauche. Ainsi vous pouvez vérifier le débit qui reste disponible sur chaque niveau.

NOVY®