

**Hotte murale
Vision 75 cm
Noir**



EAN 5414425221929

Label énergétique

▪ Classe d'efficacité lumineuse (LEhood)	A
--	---

Fonctions et spécificités

▪ Moteur	Intégré
▪ Amortisseur de bruit	Intégré
▪ Recyclage	Standard, Monoblock
▪ Fonction InTouch	En option
▪ Auto stop	▪
▪ Arrêt différé (minutes)	30
▪ Filtre à graisses métallique	7830020
▪ Nombre de filtres à graisses métalliques	2
▪ Témoin de saturation du filtre à graisses	▪
▪ Témoin de saturation du filtre recyclage	▪
▪ Commande	Touch sensitive
▪ Nombre de vitesses	3 + power
▪ Vitesse Power temporisée (minutes)	6

Dimensions

▪ Dimensions du produit avec évacuation (LxPxHmin-Hmax) (mm)	748 x 426 x 517 -
▪ Dimensions du produit avec recyclage (LxPxHmin-Hmax) (mm)	748 x 426 x -
▪ Distance conseillée entre hotte et table à induction (Hmin-Hmax)(mm)	500 - 750
▪ Distance conseillée entre hotte et table gaz (Hmin-Hmax)(mm)	650 - 750
▪ Distance conseillée entre hotte et table électrique ou vitrocéramique (Hmin-Hmax)(mm)	500 - 750
▪ Positionnement sortie d'air	Supérieur

Eclairage

▪ Eclairage fonctionnel à intensité variable	-
▪ On/Off progressif	-
▪ Nombre de points d'éclairage fonctionnel	2
▪ Consommation totale d'éclairage fonctionnel (W)	7

Débit/pression et niveau sonore

▪ Moteur débit nominal (m ³ /h)	800
▪ Débit évacuation vitesse 1 (m ³ /h)	126
▪ Débit évacuation vitesse 2 (m ³ /h)	191
▪ Débit évacuation vitesse 3 (m ³ /h)	418
▪ Débit évacuation vitesse power (m ³ /h) (Qboost)	478
▪ Pression acoustique évacuation vitesse 1 (dB(A)) / Puissance acoustique évacuation vitesse 1 (dB(A))	34 / 45
▪ Pression acoustique évacuation vitesse 2 (dB(A)) / Puissance acoustique évacuation vitesse 2 (dB(A))	45 / 55

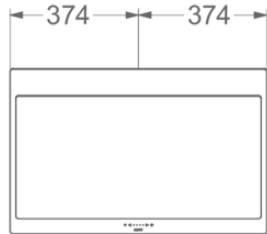
Débit/pression et niveau sonore

- Pression acoustique évacuation vitesse 3 (dB(A)) / Puissance acoustique évacuation vitesse 3 (dB(A)) 53 / 64
- Sound pressure duct out at max powerspeed (dB(A)) / Pression acoustique évacuation vitesse power (dB(A)) (LWAboost) 59 / 70

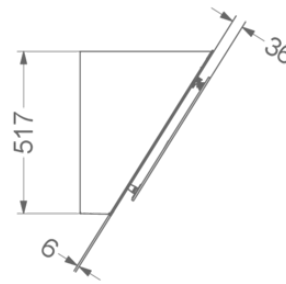
Caractéristiques techniques

- Puissance Maximale (W) 325
- Courant électrique (V) 230
- Fréquence (Hz) 50
- Consommation en mode standby (Ps) (W) 0.29
- Poids net (kg) 31
- Longueur du câble de raccordement (m) 1,3

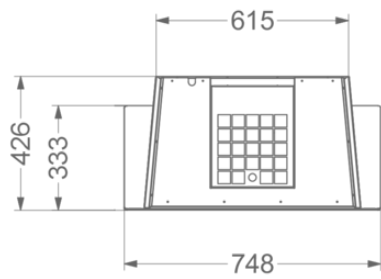
1



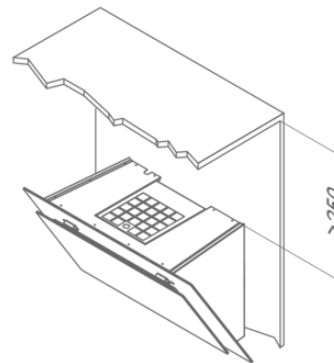
2




3



4



**Kit pour
commander clapet
où de l'éclairage
externe**

990021

Kit InTouch (comportant une télécommande)