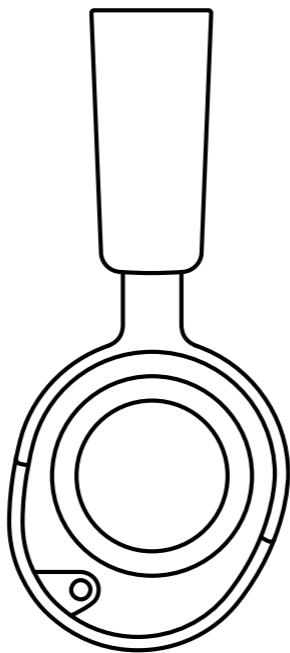


 **steelseries**



ARCTIS NOVA 3

PRODUCT INFORMATION GUIDE

TABLE OF CONTENTS

General	3
Product Overview	5
Setup	6
Microphone	7
Perfect Fit	8
Translations	9
Español	10
Français	11
Italiano	12
Polski	13
Português	14
Русский	15
日本語	16
简体中文	17
繁體中文	18
한국어	19
Regulatory	22

GENERAL

PACKAGE CONTENTS

Arctis Nova 3 Headset

USB-C Main Cable

USB-A Extension Cable

USB-C to 3.5 mm Analog Cable

SYSTEM COMPATIBILITY

PC

PlayStation

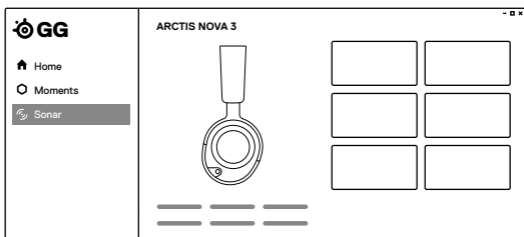
Android

Nintendo Switch

Xbox Series X|S

Xbox One

SOFTWARE



Use Engine inside SteelSeries GG to set custom equalizer settings and control your mic.

GG also has other amazing apps like Sonar, a breakthrough in gaming sound, that allows you to hear what matters most, through cutting-edge audio tools.

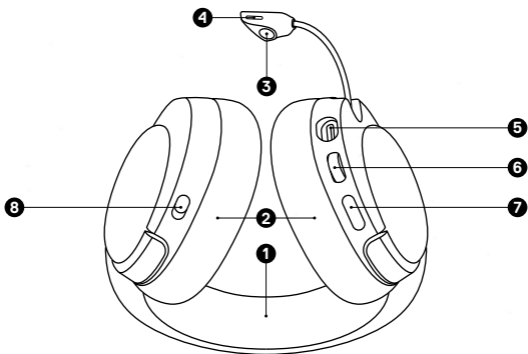


DOWNLOAD NOW
steelseri.es/gg

PRODUCT OVERVIEW

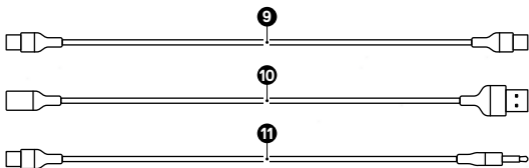
KEYBOARD

- 1 Elastic Headband*
- 2 Airweave Ear Cushions*
- 3 Retractable ClearCast Microphone
- 4 Microphone Mute LED
- 5 USB-C Jack
- 6 Volume Wheel
- 7 Microphone Mute Button
- 8 Illumination On/Off Switch



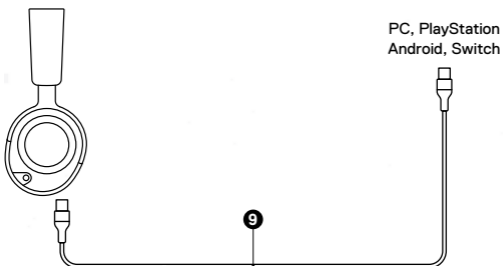
ACCESSORIES*

- 9 USB-C MainCable*
- 10 USB-A ExtensionCable*
- 11 USB-C to 3.5 mm Analog Cable*

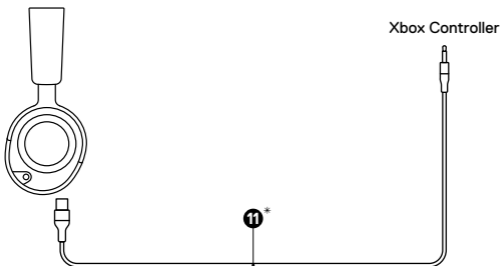


SETUP

USB-C CONNECTION



3.5 MM CONNECTION



RGB ILLUMINATION

To toggle the RGB illumination please use the ***Illumination On/Off Switch (8)***.

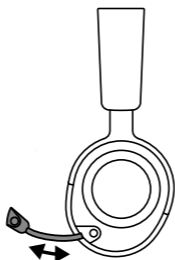
To further customize your RGB illumination please download GG at steelseri.es/gg

*No RGB illumination available when connected via the ***USB-C to 3.5 mm Analog Cable (11)***.

MICROPHONE

RETRACTABLE MICROPHONE

Out of the box, the **Retractable ClearCast Microphone (3)** is retracted. To use the microphone, slide it away from the headset until it reaches full extension.



POSITIONING

Position the **Retractable ClearCast Microphone (3)** close to the corner of your mouth with the front surface facing you.

Note: The microphone should not be used when retracted.



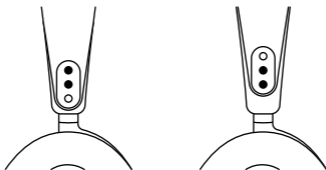
PERFECT FIT

There are two ways to adjust the fit of your headset

- 1 Slide the Earcups up or down to change the overall height.



- 2 Change the position of the **Elastic Headband (1)** on one or both sides to achieve the desired tension and flex.



TRANSLATIONS

DEUTSCH

ALLGEMEIN

LIEFERUMFANG

Arctis Nova 3 Headset

USB-A-Verlängerungskabel

USB-C-Hauptkabel

USB-C auf 3,5-mm-Analogkabel

KOMPATIBILITÄT

PC

Nintendo Switch

PlayStation

Xbox Series X|S

Android

Xbox One

SOFTWARE

Mit Engine in SteelSeries GG kannst du die Equalizer- und dein Mikrofon-Einstellungen an deine Vorlieben anpassen.

In GG findest du auch weitere spannende Anwendungen wie Sonar, eine innovative App im Bereich Gaming-Audio, mit der du dank modernster Audiotools genau die Sounds hören kannst, die am wichtigsten sind.

JETZT HERUNTERLADEN – steelseri.es/gg

PRODUKTÜBERSICHT

TASTATUR

1 Flexibler Kopfbügel*

5 USB-C-Anschluss

2 AirWeave Leder-Ohrpolster*

6 Lautstärkereglern

3 Einziehbares ClearCast-Mikrofon

7 Mikrofon-Stummschalttaste

4 Mikrofon-Stummschalt-LED

8 Beleuchtungstaste (Ein/Aus)

ZUBEHÖR*

9 USB-C-Hauptkabel*

11 USB-C auf 3,5-mm-Analogkabel*

10 USB-A-Verlängerungskabel*

*Zubehör und Ersatzteile gibt es unter steelseries.com/gaming-accessories

EINRICHTUNG

USB-C-VERBINDUNG

PC, PlayStation, Android, Switch

3,5-MM-VERBINDUNG

Xbox-Controller

RGB-BELEUCHTUNG

Nutze die **Beleuchtungstaste (Ein/Aus) (8)** zum Ein- und Ausschalten der RGB-Beleuchtung.

Um deine RGB-Beleuchtung weiter anzupassen, lade dir GG unter steelseri.es/gg herunter.

* Bei einer Verbindung über das **USB-C auf 3,5-mm-Analogkabel (11)** ist die RGB-Beleuchtung nicht verfügbar.

MIKROFON

EINZIEHBARES MIKROFON

Wenn du das Headset zum ersten Mal aus der Verpackung nimmst, ist das **Einziehbares ClearCast-Mikrofon (3)** eingezogen. Wenn du das Mikrofon aktivieren willst, musst du es vollständig aus dem Headset herausziehen.

POSITIONIERUNG

Positioniere das **Einziehbares ClearCast-Mikrofon (3)** nahe an deinem Mundwinkel, mit der Vorderseite Richtung Gesicht.

Hinweis: Das Mikrofon sollte nicht verwendet werden, wenn es eingefahren ist.

PERFEKTE PASSFORM

Es gibt zwei Möglichkeiten, den Sitz deines Headsets anzupassen:

- 1 Schiebe die Ohrmuscheln nach oben oder unten, bis die gewünschte Höhe erreicht ist.
- 2 Ändere die Position des **Flexibler Kopfbügel (1)** auf einer oder beiden Seiten, um den gewünschten Druck und die bevorzugte Flexibilität zu einzustellen.

ESPAÑOL

GENERAL

CONTENIDO DEL PAQUETE

Arctis Nova 3 auriculares

Cable de extensión USB-A

USB-C cable principal

Cable análogo USB-C a 3,5 mm

COMPATIBILIDAD DEL SISTEMA

PC

Nintendo Switch

PlayStation

Xbox Series X|S

Android

Xbox One

SOFTWARE

Utiliza Engine dentro de Steelseries GG para configurar los ajustes personalizados del ecualizador y controlar tu micro.

GG también tiene otras aplicaciones asombrosas como Sonar, pionera en sonido gaming, que te permite escuchar lo que más importa, gracias a herramientas vanguardistas de audio.

DESCARGAR AHORA – steelser.es/gg

RESUMEN DEL PRODUCTO

TECLADO

- | | |
|-----------------------------------|--|
| 1 Diadema elástica* | 6 Perilla de volumen |
| 2 Almohadillas de cuero* AirWeave | 7 Botón para silenciar el micrófono |
| 3 Micrófono retráctil ClearCast | 8 Interruptor de encendido/
apagado de la iluminación |
| 4 LED de silencio del micrófono | |
| 5 Conector tipo USB-C | |

ACCESORIOS*

- | | |
|------------------------------|----------------------------------|
| 9 Cable principal* USB-C | 11 Cable análogo* USB-C a 3,5 mm |
| 10 Cable de extensión* USB-A | |

* Los accesorios y piezas de sustitución están en steelseries.com/gaming-accessories

CONFIGURACIÓN

CONEXIÓN USB-C

PC, PlayStation, Android, Switch

CONEXIÓN 3,5 MM

Controlador Xbox

ILUMINACIÓN RGB

Para conmutar la iluminación RGB utiliza el **Interruptor de encendido/apagado de la iluminación (8)**.

Para seguir personalizando tu iluminación RGB, descarga GG en steelser.es/gg

* Iluminación RGB no disponible cuando se conecta mediante el **Cable análogo USB-C a 3,5 mm (11)**.

MICRÓFONO

MICRÓFONO RETRÁCTIL

El **Micrófono retráctil ClearCast (3)** se suministra replegado. Para utilizar

el micrófono, extiéndelo hasta que alcance la longitud máxima.

COLOCACIÓN

Coloca el **Micrófono retráctil ClearCast (3)** cerca de la comisura de los labios con la superficie frontal apuntando hacia ti.

Aviso: El micrófono no se debe utilizar cuando está replegado.

AJUSTE PERFECTO

Existen dos formas de ajustar tus auriculares

- 1 Sube o baja los auriculares para cambiar su altura en conjunto.
- 2 Cambia la posición de la **Diadema elástica (1)** en uno o en ambos lados para que logres la tensión y flexibilidad que buscas.

FRANÇAIS

GÉNÉRAL

CONTENU DE L'EMBALLAGE

Casque audio Arctis Nova 3

Câble d'extension USB-A

Câble principal USB-C

Câble analogique USB-C vers 3,5 mm

COMPATIBILITÉ SYSTÈME

PC

Nintendo Switch

PlayStation

Xbox Series X|S

Android

Xbox One

LOGICIEL

Utilisez Engine dans SteelSeries GG pour définir des paramètres d'égaliseur personnalisés et contrôler votre micro.

GG dispose aussi d'autres applications exceptionnelles comme Sonar, une révolution en termes de son de jeu, qui vous permet d'entendre ce qui compte le plus, par le biais d'outils audio de pointe.

TÉLÉCHARGER MAINTENANT – steelseries.es/gg

APERÇU DU PRODUIT

CLAVIER

- | | |
|--|--|
| 1 Bandeau élastique* | 5 Prise USB-C |
| 2 Coussinets Airweave pour les oreilles* | 6 Molette de volume |
| 3 Microphone ClearCast rétractable | 7 Bouton de sourdine du microphone |
| 4 LED de sourdine du microphone | 8 Interrupteur marche/arrêt de l'éclairage |

ACCESSOIRES*

- | | |
|-----------------------------|--|
| 9 Câble principal USB-C* | 11 Câble analogique USB-C vers 3,5 mm* |
| 10 Câble d'extension USB-A* | |

* Retrouvez les accessoires et les pièces de rechange sur steelseries.com/gaming-accessories

CONFIGURATION

CONNEXION USB-C

PC, PlayStation, Android, Switch

CONNEXION 3,5 MM

Manette Xbox

ÉCLAIRAGE RVB

Pour activer l'éclairage RVB, veuillez utiliser le **Interrupteur marche/arrêt de l'éclairage (8)**.

Pour personnaliser davantage votre éclairage RVB, veuillez télécharger GG sur steelseries.es/gg

* Aucun éclairage RVB n'est disponible lorsque la connexion est effectuée via le **Câble analogique USB-C vers 3,5 mm* (11)**.

MICROPHONE

MICROPHONE RÉTRACTABLE

À la sortie de l'emballage, le **Microphone ClearCast rétractable (3)** est rétracté. Pour utiliser le microphone, faites-le glisser en l'éloignant du casque jusqu'à ce qu'il atteigne sa pleine extension.

POSITIONNEMENT

Positionnez le **Microphone ClearCast rétractable (3)** près du coin de votre bouche, la surface avant vous faisant face.

Remarque : Le microphone ne doit pas être utilisé lorsqu'il est rétracté.

AJUSTEMENT PARFAIT

Il existe deux façons de régler l'ajustement de votre casque

- 1 Faites glisser les écouteurs vers le haut ou vers le bas pour modifier la hauteur totale.
- 2 Modifiez la position du **Bandeau élastique (1)** d'un ou des deux côtés pour obtenir la tension et la souplesse souhaitées.

ITALIANO

GENERALITÀ

CONTENUTO DELLA CONFEZIONE

Cuffie Arctis Nova 3

Cavo principale USB-C

Cavo di prolunga USB-A

Cavo analogico da USB-C a 3,5 mm

COMPATIBILITÀ DEL SISTEMA

PC

PlayStation

Android

Nintendo Switch

Xbox Series X|S

Xbox One

SOFTWARE

Usa Engine all'interno di SteelSeries GG per impostare le impostazioni dell'equalizzatore personalizzato e controllare il tuo microfono.

GG offre anche altre applicazioni sorprendenti quali Sonar, una vera svolta nel suono per i giochi, che ti permette di sentire ciò che conta di più, attraverso strumenti audio all'avanguardia.

SCARICALO ORA – steelseries.es/gg

PANORAMICA SUL PRODOTTO

TASTIERA

1 Archetto elastico*

2 Cuscinetti Airweave*

3 Microfono ClearCast retrattile

4 LED di mute sul microfono

5 Jack USB-C

6 Rotella del volume

7 Pulsante di mute sul microfono

8 Interruttore di accensione/
spegnimento illuminazione

ACCESSORI*

9 Cavo principale USB-C

10 Cavo di prolunga USB-A

11 Cavo analogico da USB-C a 3,5 mm

* Trovi accessori e ricambi su steelseries.com/gaming-accessories

CONFIGURAZIONE

CONNESSIONE USB-C

PC, PlayStation, Android, Switch

CONNESSIONE 3,5 MM

Controller Xbox

ILLUMINAZIONE RGB:

Per scorrere tra le illuminazioni RGB utilizzare l'**Interruttore**

di accensione/spengimento illuminazione (8).

Per personalizzare ulteriormente l'illuminazione RGB puoi scaricare GG da steelseri.es/gg

* Nessuna illuminazione RGB disponibile quando è collegata tramite il **Cavo analogico da USB-C a 3,5 mm (11)**.

MICROFONO

MICROFONO RETRAIBILE

Quando lo tiri fuori dalla scatola, il **Microfono ClearCast retrattile (3)** è retratto. Per usare il microfono, fallo scorrere fuori dalle cuffie finché non raggiunge la massima estensione.

POSIZIONAMENTO

Posiziona il **Microfono ClearCast retrattile (3)** vicino all'angolo della tua bocca con la superficie frontale rivolta verso di te.

Nota: Il microfono non deve essere usato quando è retratto.

ADATTABILITÀ PERFETTA

Ci sono due modi per regolare le tue cuffie

- 1 Fai scorrere i padiglioni verso l'alto o verso il basso per cambiare l'altezza delle cuffie.
- 2 Cambia la posizione dell'**Archetto elastico (1)** su uno o entrambi i lati per ottenere la tensione e la flessione desiderate.

POLSKI

INFORMACJE OGÓLNE

ZAWARTOŚĆ OPAKOWANIA

Zestaw słuchawkowy Arctis Nova 3

Przewód główny USB-C

Przedłużacz USB-A

Przewód analogowy USB-C do 3,5 mm

KOMPATYBILNOŚĆ Z SYSTEMAMI

PC

PlayStation

Android

Nintendo Switch

Xbox Series X|S

Xbox One

OPROGRAMOWANIE

Użyj aplikacji Engine w Steelseries GG, aby ustawić domyślne ustawienia korekcji dźwięku i kontrolować swój mikrofon.

GG ma również inne niesamowite aplikacje, jak Sonar, przelotem w dziedzinie dźwięku w grach, która pozwala usłyszeć to, co najważniejsze, dzięki najnowocześniejszym narzędziom audio.

POBIERZ TERAZ – steelseri.es/gg

OPIS PRODUKTU

KLAWIATURA

- | | |
|-------------------------------------|--------------------------------------|
| 1 Elastyczny pałąk* | 5 Złącze typu jack USB-C |
| 2 Poduszki nauszne Airweave* | 6 Pokrętło regulacji głośności |
| 3 Wysuwany mikrofon ClearCast | 7 Przycisk wyciszenia mikrofonu |
| 4 Wskaźnik LED wyciszenia mikrofonu | 8 Przełącznik wł./wył. podświetlenia |

AKCESORIA*

- | | |
|-------------------------|---------------------------------------|
| 9 Przewód główny USB-C* | 11 Przewód analogowy USB-C do 3,5 mm* |
| 10 Przedłużacz USB-A* | |

* Akcesoria i części zamienne dostępne są na stronie steelseries.com/gaming-accessories

KONFIGURACJA

POŁĄCZENIE XBOX

PC, PlayStation, Android, Switch

POŁĄCZENIE 3,5 MM

Kontroler Xbox

PODŚWIETLENIE RGB

Aby przełączać podświetlenie RGB, skorzystaj z **Przełącznik wł./wyt. podświetlenia (8)**.

Aby dostosować swoje podświetlenie RGB, pobierz GG ze strony steelseries.es/gg

* Brak podświetlenia RGB przy podłączeniu za pomocą **Przewód analogowy USB-C do 3,5 mm (11)**.

MIKROFON

WYSUWANY MIKROFON

Po wyjęciu z pudełka **Wysuwany mikrofon ClearCast (3)** jest wsunięty. Aby użyć mikrofonu, wysuń go na maksymalną długość z zestawu słuchawkowego.

POZYCJONOWANIE

Umieść **Wysuwany mikrofon ClearCast (3)** blisko kącika ust.

Jego przód powinien być skierowany w Twoją stronę.

Uwaga: Mikrofonu nie należy używać, gdy jest wsunięty.

IDEALNE DOPASOWANIE

Istnieją dwie metody dopasowania zestawu słuchawkowego

- 1 Przesuwaj muszle w górę lub w dół, by zmieniać ogólną wysokość zestawu.
- 2 Zmień położenie **Elastyczny pałk (1)** z jednej lub z obu stron, by ustawić żądany naciąg i elastyczność.

PORTUGUÊS

GENERALIDADES

CONTEÚDO DO PACOTE

Auscultadores Arctis Nova 3

Cabo principal USB-C

Cabo de extensão USB-A

USB-C para cabo analógico de 3,5 mm

COMPATIBILIDADE DO SISTEMA

PC

PlayStation

Android

Nintendo Switch

Xbox Series X|S

Xbox One

SOFTWARE

Utiliza o Engine dentro do SteelSeries GG para definir as definições do equalizador personalizadas e controlar o teu microfone.

A GG também tem outras aplicações fantásticas, como a Sonar, uma inovação em termos de som de jogo que permite ouvir o que mais importa através de ferramentas de áudio de última geração.

TRANSFERIR AGORA – steelseries.es/gg

DESCRIÇÃO GERAL DO PRODUTO

TECLADO

1 Arco de suporte elástico*

2 Almofadas Airweave*

3 Microfone ClearCast retrátil

4 LED de silêncio do microfone

5 Conector USB-C

6 Roda de volume

7 Botão de silêncio do microfone

8 Interruptor para ligar/

desligar iluminação

ACESSÓRIOS*

9 Cabo principal USB-C*

10 Cabo de extensão USB-A*

11 USB-C para cabo analógico de 3,5 mm*

* Encontra acessórios e peças de substituição em steelseries.com/gaming-accessories

CONFIGURAÇÃO

CONEXÃO USB-C

PC, PlayStation, Android, Switch

CONEXÃO 3,5 MM

Controlador Xbox

ILUMINAÇÃO RGB

Para alternar a iluminação RGB, utiliza o **Interruptor para ligar/desligar iluminação (8)**.

Para personalizar a iluminação RGB, transfere GG em steelseri.es/gg

* Iluminação RGB não disponível quando ligado através do **USB-C para cabo analógico de 3,5 mm (11)**.

MICROFONE

MICROFONE RETRÁTIL

O **Microfone ClearCast retrátil (3)** vem retraído de fábrica. Para utilizar o microfone, desliza-o até atingir a sua extensão total.

POSICIONAMENTO

Posiciona o **Microfone ClearCast retrátil (3)** perto do canto da boca com a superfície frontal voltada para ti.

Nota: o microfone não deve ser utilizado quando retraído.

AJUSTE PERFEITO

Existem duas formas de ajustar os teus auscultadores

- 1 Desliza as almofadas para cima ou para baixo para alterar a altura total.
- 2 Altera a posição do **Arco de suporte elástico (1)** num ou em ambos os lados para alcançar a tensão e flexibilidade pretendidas.

РУССКИЙ

ОБЩАЯ ИНФОРМАЦИЯ

КОМПЛЕКТ ПОСТАВКИ

Гарнитура Arctis Nova 3

Кабель-переходник с разъема USB-C на аудиоразъем 3,5 мм

Основной кабель USB-C

Удлинительный кабель USB-A

СОВМЕСТИМОСТЬ СИСТЕМЫ

ПК

Nintendo Switch

PlayStation

Xbox Series X|S

Android

Xbox One

ПРОГРАММНОЕ ОБЕСПЕЧЕНИЕ

Используйте Engine для SteelSeries GG для настройки пользовательских параметров эквалайзера и управления микрофоном.

Для GG также доступны другие потрясающие приложения, например **Sonar**, которое создает захватывающий игровой звук, позволяя услышать все важное с помощью передовых аудиоинструментов.

СКАЧАТЬ СЕЙЧАС – steelseri.es/gg

ОБЗОР ПРОДУКТА

КЛАВИАТУРА

- | | |
|---|-------------------------------|
| 1 Эластичное оголовье* | 5 Разъем USB-C |
| 2 Амбушюры Airweave* | 6 Регулятор громкости |
| 3 Выдвижной микрофон ClearCast | 7 Кнопка выключения микрофона |
| 4 Светодиодный индикатор отключения микрофона | 8 Вкл./выкл. подсветки |

アクセサリ*

- | | | | |
|----|-----------------------------|----|---|
| 9 | Основной кабель USB-C* | 11 | Кабель-переходник с разъема USB-C на аудиоразъем 3,5 мм |
| 10 | Удлинительный кабель USB-A* | | |
- * Аксессуары и запасные части можно найти на сайте steelseries.com/gaming-accessories

НАСТРОЙКА

ПОДКЛЮЧЕНИЕ USB-C

ПК, PlayStation, Android, Switch

ПОДКЛЮЧЕНИЕ 3,5 ММ

Задняя панель контроллера Xbox

RGB-ПОДСВЕТКА

Для переключения RGB-подсветки используйте **Вкл./выкл. подсветки (8)**.

Для дальнейшей настройки RGB-подсветки загрузите GG. **на сайте steelseri.es/gg**

* Отсутствует RGB-подсветка при подключении через **Кабель-переходник с разъема USB-C на аудиоразъем 3,5 мм (11)**.

МИКРОФОН

ВЫДВИЖНОЙ МИКРОФОН

Выдвижной микрофон ClearCast (3) поставляется в сложенном положении. Чтобы воспользоваться микрофоном, полностью вытяните его из гарнитуры.

РАСПОЛОЖЕНИЕ

Расположите **Выдвижной микрофон ClearCast (3)** как можно ближе к уголку рта, повернув его передней стороной к себе.

Примечание. Микрофон нельзя использовать в сложенном положении.

ИДЕАЛЬНАЯ ПОСАДКА

Есть два способа отрегулировать посадку гарнитуры

- 1 Потяните чашки наушника вверх или вниз, чтобы изменить общую высоту.
- 2 Отрегулируйте положение **Эластичное оголовье (1)** с одной или с двух сторон для нужной степени натяжения и гибкости.

日本語

概要

パッケージ内容

Arctis Nova 3ヘッドセット	USB-Aエクステンションケーブル
USB-Cメインケーブル	USB-C & 3.5mmアナログケーブル

システム互換性

PC	Nintendo Switch
PlayStation	Xbox Series X S
Android	Xbox One

ソフトウェア

SteelSeries GG内でEngineを使用すると、カスタムのイコライザーを設定してマイクをコントロールできます。

GGには、ゲームサウンドに革命をもたらしたSonarなどの優れたアプリがあり、最先端のオーディオツールにより最も重要なサウンドを聞くことができます。

今すぐダウンロード - steelseri.es/gg

製品概要

キーボード

- 1 伸縮性のあるヘッドバンド*
- 2 Airweaveイヤークッション*

3 格納式ClearCastマイク

4 マイクミュートLED

5 USB-Cジャック

6 音量ホイール

7 マイクミュートボタン

8 ライトオン/オフスイッチ

アクセサリ*

9 USB-Cメインケーブル*

10 USB-Aエクステンションケーブル*

11 USB-C & 3.5mmアナログケーブル*

* steelseries.com/gaming-accessoriesでアクセサリと交換用パーツをお求めいただけます

設定

USB-C接続

PC、PlayStation、Android、Switch

3.5MM接続

Xboxコントローラー

RGBライト

RGBライトを切り替えるには**ライトオン/オフスイッチ (8)**を使用します。

さらにRGBライトをカスタマイズするには、steelseri.es/ggからGGをダウンロードしてください。

* **USB-C & 3.5 mmアナログケーブル* (11)**に接続されている場合、RGBライトは利用できません。

マイク

格納式マイク

開封時、**格納式ClearCastマイク (3)**のケーブルはヘッドセットに格納されています。マイクを使用するには、ヘッドセットからスライドさせて完全に出してください。

配置

格納式ClearCastマイク (3)を表面がご自身の方を向くようにして、口元の近くに配置してください。

注:マイクが格納されている時は使用できません。

完璧なフィット感

ヘッドセットのフィット感は、以下の2つの方法で調整できます。

- 1 イヤーカップを上下にスライドさせて高さを調節します。
- 2 **伸縮性のあるヘッドバンド* (1)**の片方または両方の位置を、ご希望のきつさと角度に調節します。

简体中文

概述

包装内容

Arctis Nova 3 耳机

USB-A 延长线

USB-C 主线

USB-C 转 3.5 mm 模拟线

系统兼容性

PC

Nintendo Switch

PlayStation

Xbox Series X|S

Android

Xbox One

软件

利用 SteelSeries GG 内置的 Engine, 定制均衡器设置和控制麦克风。

GG 还有其他令人惊叹的应用, 例如, Sonar, 这是游戏音效的一个突破, 通过尖端的音频工具, 为您呈现精彩的声音效果。

立即下载 - steelseri.es/gg

产品概览

键盘

- | | |
|---------------------|------------|
| 1 弹性头带* | 5 USB-C 插孔 |
| 2 Airweave 耳垫* | 6 音量轮 |
| 3 伸缩式 ClearCast 麦克风 | 7 麦克风静音按钮 |
| 4 麦克风静音 LED | 8 光效开关 |

配件*

- | | |
|---------------|------------------------|
| 9 USB-C 主线* | 11 USB-C 转 3.5 mm 转接线* |
| 10 USB-A 延长线* | |

* 在 steelseries.com/gaming-accessories 查找配件和替换件

设置

USB-C 接口

PC、PlayStation、Android、Switch

3.5MM 接口

Xbox 控制器

RGB 光效

若要切换 RGB 光效, 请使用 **光效开关 (8)**。

如需进一步定制 RGB 光效, 请在 steelseri.es/gg 下载 GG。

* 通过 **USB-C 转 3.5 mm 转接线* (11)** 连接时, 无 RGB 光效。

麦克风

可伸缩麦克风

在开箱时, **伸缩式 ClearCast 麦克风 (3)** 处于收起状态。若要使用麦克风, 请将其从耳机上滑开, 直至完全展开。

定位

将 **伸缩式 ClearCast 麦克风 (3)** 靠近嘴角, 正面朝向您。

注意: 麦克风在收起时, 不能使用。

完美贴合

调整耳机的贴合度有两种方法

- 1 向上或向下滑动听筒, 改变整体高度。
- 2 更改一侧或两侧的 **弹性头带* (1)** 位置, 获得所需的张力和弯曲度。

繁體中文

概覽

包裝內容

Arctis Nova 3 耳機

USB-A 延長線

USB-C 線

USB-C 轉 3.5 mm 轉接線

系統相容性

PC

Nintendo Switch

PlayStation

Xbox Series X|S

Android

Xbox One

軟體

利用 SteelSeries GG 內建的 Engine, 定制等化器設定和控制麥克風。

GG 還有其他令人驚歎的應用, 例如, Sonar, 這是遊戲音效的一個突破, 透過尖端的音訊工具, 為您呈現無比震撼的聲音效果。

立即下載 - steelseri.es/gg

產品概覽

鍵盤

- | | |
|----------------|---------------------|
| 1 彈性頭帶* | 3 伸縮式 ClearCast 麥克風 |
| 2 Airweave 耳墊* | 4 麥克風靜音 LED |

- 5 USB-C 插孔
- 6 音量輪

- 7 麥克風靜音按鈕
- 8 光效開關

配件*

- 9 USB-C 線*
- 10 USB-A 延長線*
- 11 USB-C 轉 3.5mm 轉接線*

* 在 steelseries.com/gaming-accessories 尋找配件和替換件

設定

USB-C 介面

PC、PlayStation、Android、Switch

3.5MM 介面

Xbox 控制器

RGB 光效

若要切換 RGB 光效，請使用 **光效開關 (8)**。

如需進一步定制 RGB 光效，請在 steelseri.es/gg 下載 GG。

* 透過 **USB-C 轉 3.5mm 轉接線* (11)** 連接時，無 RGB 光效。

麥克風

可伸縮麥克風

在開箱時，**伸縮式 ClearCast 麥克風 (3)** 處於收起狀態。若要使用麥克風，請將其從耳機上滑開，直至完全展開。

定位

將 **伸縮式 ClearCast 麥克風 (3)** 靠近嘴角，正面朝向您。

注意：麥克風在收起時，不能使用。

完美貼合

調整耳機的貼合度有兩種方法

- 1 向上或向下滑動聽筒，改變整體高度。
- 2 更改一側或兩側的 **彈性頭帶* (1)** 位置，獲得所需的張力和彎曲度。

한국어

일반

패키지 내용

Arctis Nova 3 헤드셋

USB-A 확장 케이블

USB-C 메인 케이블

USB-C - 3.5mm 아날로그 케이블

시스템 호환성

PC

Nintendo Switch

PlayStation

Xbox Series X|S

Android

Xbox One

소프트웨어

고객 이퀄라이저 설정과 귀하의 마이크 제어를 위해 Engine

인사이드 SteelSeries GG를 사용하십시오.

GG 또한 게이밍 사운드의 획기적인 발전인 Sonar와 같은 훌륭한 앱이 있어
최첨단 오디오 툴을 통해 최고의 품질의 사운드를 들을 수 있게 합니다.

지금 다운로드 - steelseri.es/gg

제품 개요

키보드

- 1 고무 헤드밴드*
- 2 Airweave 귀 쿠션*
- 3 개폐식 ClearCast 마이크
- 4 마이크 음 소거 LED
- 5 USB-C 잭
- 6 볼륨 휠

7 마이크 음 소거 버튼

8 조명 켜짐/꺼짐 스위치

부속품*

9 USB-C 메인 케이블*

11 USB-C - 3.5mm 아날로그 케이블*

10 USB-A 확장 케이블*

* steelseries.com/gaming-accessories에서 부속품과 대체품을 찾으십시오.

설정

USB-C 연결

PC, PlayStation, Android, Switch

3.5MM 연결

Xbox 컨트롤러

RGB 조명

RGB 조명을 토글 하려면, **조명 켜짐/꺼짐 스위치 (8)**을(를) 사용하십시오.

귀하의 RGB 조명을 나중에 사용자 지정하려면 steelseries.

es/gg에서 GG를 다운로드하십시오.

* **USB-C - 3.5mm 아날로그 케이블* (11)**을 통해 연결될

때 RGB 조명은 사용할 수 없습니다.

마이크

안으로 집어넣을 수 있는 마이크

상자에서 꺼내면, **개폐식 ClearCast 마이크 (3)**이(가) 접혀있습니다. 마이크를 사용하려면, 완전히 퍼질 때까지 헤드셋에서 마이크를 밀어내십시오.

위치

앞쪽이 귀하를 향하도록 해 입의 모서리에 **개폐식**

ClearCast 마이크 (3)을(를) 가까이 둡니다.

알림: 마이크는 접힌 상태로 사용해서는 안 됩니다.

완벽한 핏

헤드셋을 조정하는 두 가지 방법이 있습니다.

1 전체 높이를 변경하기 위해 이어컵을 위, 아래로 밀니다.

2 원하는 당김과 유연성을 얻기 위해 한쪽 또는 양쪽으로

고무 헤드밴드* (1)의 위치를 변경합니다.

REGULATORY



Europe – EU Declaration of Conformity

Hereby, SteelSeries ApS. declares that the equipment which is compliance with directive RoHS 2.0 (2015/863/EU), EMC Directive (2014/30/EU), and LVD (2014/35/EU) which are issued by the Commission of the European Community.

The full text of the EU declaration of conformity is available at the following internet address: <https://steelseries.com/>

SteelSeries ApS. hereby confirms, to date, based on the feedback from our suppliers indicates that our products shipping to the EU territory comply with REACH (Registration, Evaluation, Authorization, and Restriction of Chemicals - (EC) 1907/2006) compliance program. We are fully committed to offering REACH compliance on the products and posting accurate REACH compliance status for the all of products.



UK Declaration of Conformity

Hereby, SteelSeries ApS. declares that the following equipment which is compliance with Electromagnetic Compatibility Regulations 2016, Electrical Equipment (Safety) Regulations 2016 and The Restriction of the Use of Certain Hazardous Substances in Electrical and Electronic Equipment Regulations 2012 issued by the Department for Business, Energy & Industrial Strategy.

The full text of the UK declaration of conformity is available at the following internet address: www.steelseries.com



WEEE

This product must not be disposed of with your other household waste or treat them in compliance with the local regulations or contact your local city office, your household waste disposal service or the shop where you purchased the product.

Turkey RoHS Compliance

Republic of Turkey: In conformity with the EEE Regulation

Türkiye Cumhuriyeti: EEE Yönetmeliğine Uygundur



Federal Communication Commission Interference Statement

This device complies with Part 15 of the FCC Rules. Operation is subject to the following two conditions:

1. This device may not cause harmful interference, and
2. this device must accept any interference received, including interference that may cause undesired operation.

This equipment has been tested and found to comply with the limits for a Class B digital device, pursuant to Part 15 of the FCC Rules. These limits are designed to provide reasonable protection against harmful interference in a residential installation. This equipment generates, uses and can radiate radio frequency energy and, if not installed and used in accordance with the instructions, may cause harmful interference to radio communications. However, there is no guarantee that interference will not occur in a particular installation. If this equipment does cause harmful interference to radio or television reception, which can be determined by turning the equipment off and on, the user is encouraged to try to correct the interference by one of the following measures:

- Reorient or relocate the receiving antenna.
- Increase the separation between the equipment and receiver.
- Connect the equipment into an outlet on a circuit different from that to which the receiver is connected.
- Consult the dealer or an experienced radio/TV technician for help.

Region	Address	Telephone
USA	SteelSeries ApS., 656 W Randolph St., Suite 3E, Chicago, IL 60661, USA	+1 312 258 9467

Industry Canada Statement

This device complies with RSS standards of the Industry Canada Rules. Operation is subject to the following two conditions:

1. This device may not cause harmful interference, and
2. This device must accept any interference received, including interference that may cause undesired operation.

Ce dispositif est conforme à la norme CNR d'Industrie Canada applicable aux appareils radio exempts de licence. Son fonctionnement est sujet aux deux conditions suivantes:

1. le dispositif ne doit pas produire de brouillage préjudiciable, et
2. ce dispositif doit accepter tout brouillage reçu, y compris un brouillage susceptible de provoquer un fonctionnement indésirable.

This Class B digital apparatus complies with Canadian ICES-003.

Cet appareil numérique de la classe B est conforme à la norme NMB-003 du Canada.



この装置は、クラスB機器です。この装置は、住宅環境で使用することを目的としていますが、この装置がラジオやテレビジョン受信機に近接して使用されると、受信障害を引き起こすことがあります。取扱説明書に従って正しい取り扱いをして下さい。VCCI-B



该电子电气产品含有某些有害物质，在环保使用期限内可以放心使用，超过环保使用期限之后则应该进入回收循环系统。

이 기기는 가정용(B급) 전자파적합기기로서 주로 가정에서 사용하는 것을 목적으로 하며, 모든 지역에서 사용할 수 있습니다



1. 상호명: SteelSeries ApS.
2. 기기명칭: Headset
3. 모델명: HS-00024
4. 인증번호: R-R-SS4-HS-00024
5. 제조사/제조국: SteelSeries ApS./China

Ukraine RoHS:

Обладнання відповідає вимогам Технічного регламенту щодо обмеження використання деяких небезпечних речовин в електричному та електронному обладнанні, затвердженого постановою Кабінету Міністрів України від 3 грудня 2008 № 1057

Restriction on Hazardous Substances statement (India)

This product complies with the "India E-waste Rule 2011" and prohibits use of lead, mercury, hexavalent chromium, polybrominated biphenyls or polybrominated diphenyl ethers in concentrations exceeding 0.1 weight % and 0.01 weight % for cadmium, except for the exemptions set in Schedule 2 of the Rule.

《废弃电器电子产品回收处理管理条例》提示性说明

为了更好地关爱及保护地球,当用户不再需要此产品或产品寿命终止时,请遵守国家废弃电器电子产品回收处理相关法律法规,将其交给当地具有国家认可的回收处理资质的厂商进行回收处理。

根据中国大陆《电子电气产品有害物质限制使用标识要求》，
以下部分列出了产品中可能包含的有害物质的名称和含量：

零部件名称	有害物质					
	铅 (Pb)	汞 (Hg)	镉 (Cd)	六价铬 (Cr(VI))	多溴联苯 (PBB)	多溴二苯醚 (PBDE)
电路板组件	×	○	○	○	○	○
其他线材	×	○	○	○	○	○

*电路板组件包括印刷电路板及其构成的零部件，如电阻、电容、集成电路、连接器等。

本表格依据SJ/T 11364的规定编制。
○：表示该有害物质在该部件所有均质材料中的含量均在 GB/T 26572规定的限量要求以下。
×：表示该有害物质至少在该部件的某一均质材料中的含量超出GB/T 26572规定的限量要求；
上表中打“×”的部件，应功能需要，部分有害物质含量超出GB/T 26572规定的限量要求，但是符合欧盟RoHS法规要求(属于豁免部分)。

設備名稱: 耳機 Equipment name: Headset		型號(型式): HS-00024 Type designation: HS-00024				
單元 Unit	限用物質及其化學符號 Restricted substances and its chemical symbols					
	鉛 Lead (Pb)	汞 Mercury (Hg)	鎘 Cadmium (Cd)	六價鉻 Hexavalent chromium (Cr+6)	多溴聯苯 Polybro- minated biphenyls (PBB)	多溴二苯醚 Polybro- minated diphenyl ethers (PBDE)
塑膠部件 Plastic	○	○	○	○	○	○
電路板及元件 PCBA	×	○	○	○	○	○
線材 Cables	×	○	○	○	○	○
金屬部件 Metal	×	○	○	○	○	○

備考1. “超出0.1 wt %”及“超出0.01 wt %”係指限用物質之百分比含量超出百分比含量基準值。
Note 1: “Exceeding 0.1 wt %” and “exceeding 0.01 wt %” indicate that the percentage content of the restricted substance exceeds the reference percentage value of presence condition.
備考2. ○係指該項限用物質之百分比含量未超出百分比含量基準值。
Note 2: ○ indicates that the percentage content of the restricted substance does not exceed the percentage of reference value of presence.
備考3. -係指該項限用物質為排除項目。
Note 3: - indicates that the restricted substance corresponds to the exemption

Region	Address	Telephone
Asia 亞洲	4F and 4F.-4, No. 186, Jian 1st Rd., Zhonghe Dist., New Taipei City 235, Taiwan (R.O.C.) 新北市中和區建一路186號4F及4F-4	+886 2 8227 1999
Europe	Havneholmen 8, 1st Floor, 2450 Copenhagen SV, Denmark	+45 702 500 75
USA	SteelSeries ApS., 656 W Randolph St., Suite 3E, Chicago, IL 60661, USA	+1 312 258 9467

More information and support from steelseries.com



Custom Union Compliance.

(Russia / Belarus / Kazakhstan / Armenia / Kyrgyzstan)



ACMA Compliance

(Australia/ New Zealand)



Direct Current

Product Name (產品名稱/产品名称): Headset (耳機/耳机)

Model No. (型號/型号): HS-00024

Rated (規格/规格): 5V  200mA

Made in China (中國製造/中国制造)

Operating Temperature: 0 to + 40 °C

產品使用環境溫度: 0 - 40度



learn more at steelseries.com