

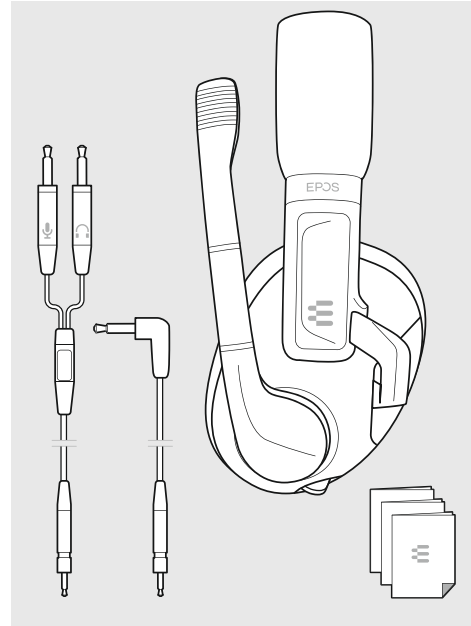
H3

Gaming headset

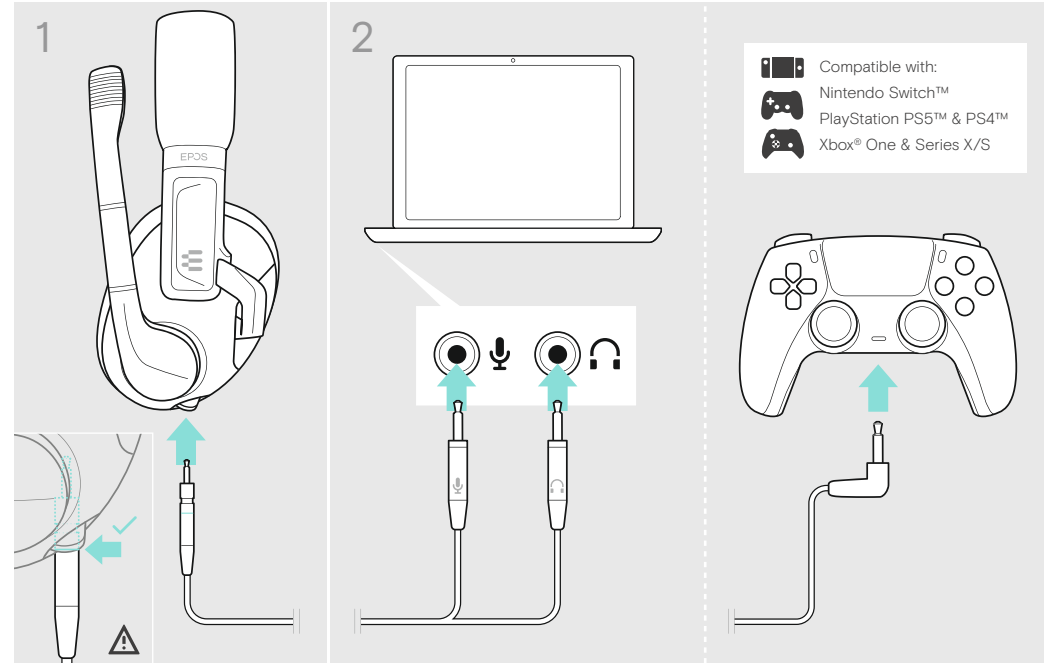
- EN Quick Guide
- DE Kurzanleitung
- FR Guide rapide
- IT Guida rapida
- ES Guía rápida
- PT Guia Rápido
- NL Snelle gids
- EL Γρήγορος οδηγός
- DA Hurtig vejledning
- SV Snabbguide
- FI Pikaopas
- PL Skrócona instrukcja obsługi
- RU Краткое руководство
- ZH 快速指南
- TW 快速指南
- TR Hızlı Rehber
- JA クイックガイド
- ID Panduan Ringkas
- KO 빠른 설명서

Model: SCWH19

Package contents | Lieferumfang | Contenu de l'emballage |
 Contenuto della confezione | Contenido de la caja | Conteúdos da
 embalagem | Inhoud van pakket | Περιεχόμενα συσκευασίας |
 Pakkens inhoud | Förpackningens innehåll | Pakkauksen sisältö |
 Zawartość opakowania | Состав комплекта | 包裝內容 | 包裝內容 |
 Paket içeriği | Пакетэнь змесціва | Daftar isi paket | 패키지 내용물

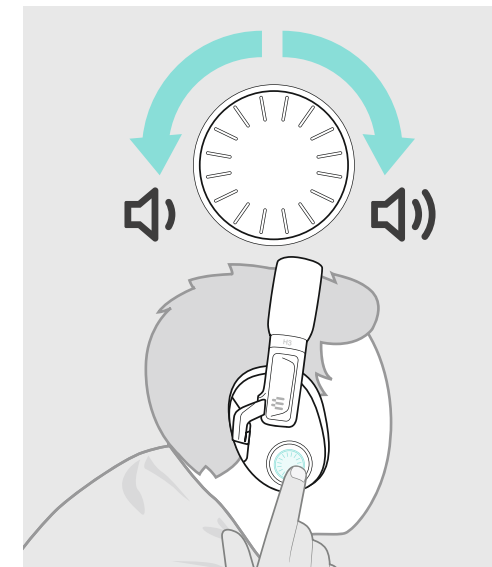
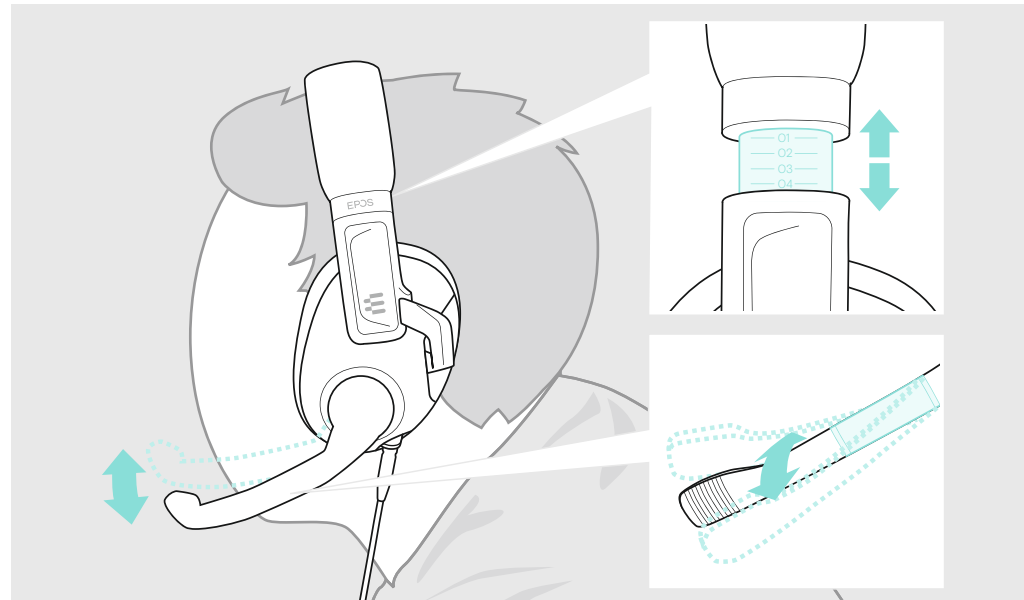


Connecting the headset | Headset anschließen | Connexion du micro-casque | Collegare le cuffie | Conexión de los auriculares |
 Ligar o auscultador | De headset aansluiten | Σύνδεση ακουστικών | Tilslutning af headsettet | Ansluta headsetet | Kuulokkeiden liittäminen |
 Podłączanie zestawu słuchawkowego | Подключение гарнитуры | 连接耳机 | 連接耳機 | Kulaklığı bağlama | ヘッドセットの接続 |
 Menghubungkan headset | 헤드셋 연결



Adjusting and wearing the headset | Réglage et port du micro-casque | Regolazione e uso delle cuffie | Cómo ajustar y llevar el auricular |
 Ajustar e usar o auscultador | De headset aanpassen en dragen | Προσαρμογή και εφαρμογή ακουστικών | Sådan justeres og bæres headsettet |
 Anpassa och bär headsettet | Kuulokkeiden säätäminen ja käyttäminen | Regulacja i noszenie zestawu słuchawkowego |
 Настройка и ношение гарнитуры | 調整并佩戴耳机 | 調整與配戴耳機 | Kulaklığı ayarlama ve takma | ヘッドセットの調整と装着 |
 Menyesuaikan dan memakai headset | 헤드셋 조정 및 착용

Adjusting the volume | Lautstärke einstellen | Réglage du volume |
 Regolazione del volume | Ajuste del volumen | Ajustar o volume |
 Het volume aanpassen | Ρύθμιση έντασης | Justering af
 lydstyrken | Justera volymen | Äänenvoimakkuuden säätö |
 Regulacja głośności | Регулировка громкости | 调节音量 |
 調整音量 | Ses seviyesini ayarlama | 音量の調整 |
 Menyesuaikan volume | 볼륨 조절

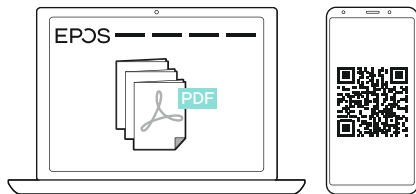


For FAQs & support:

- ▶ Contact our product service support:
www.eposaudio.com/gaming/support

For further information & tutorials:

- ▶ Visit our website:

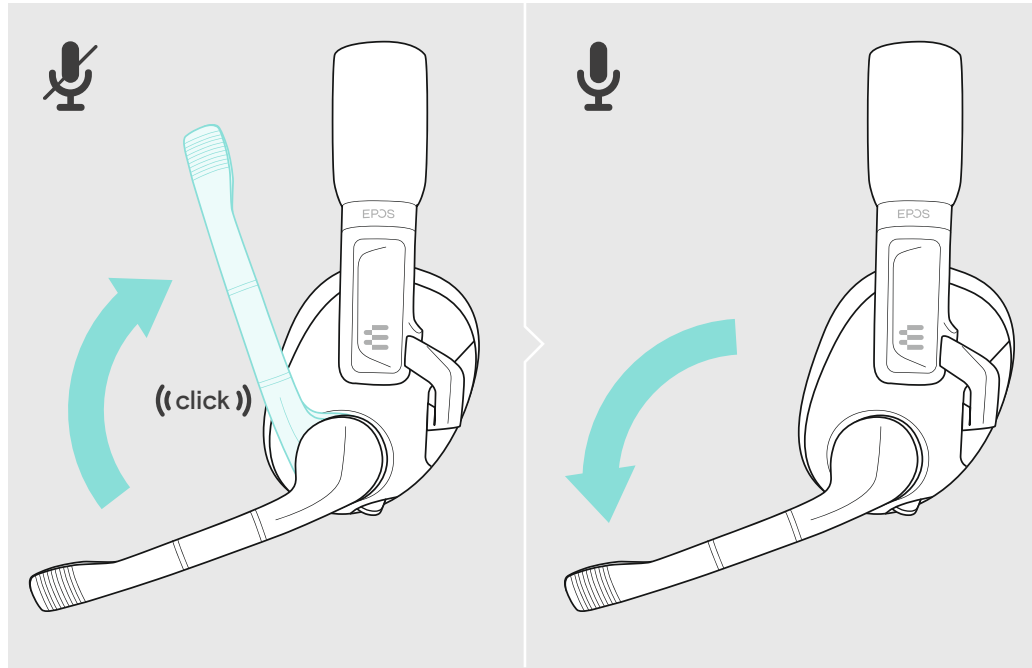


www.eposaudio.com/gaming/downloads

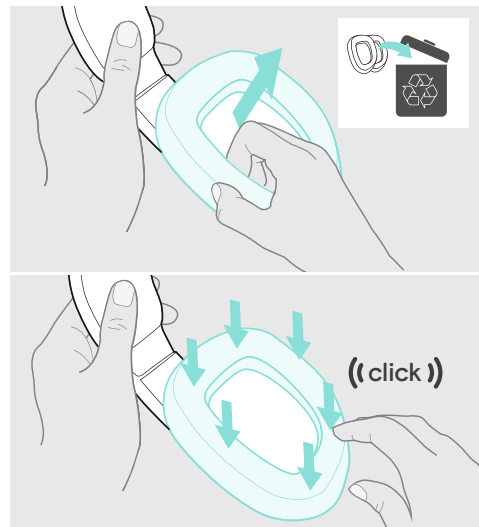
DSEA A/S

Kongebakken 9, DK-2765 Smørum, Denmark
www.eposaudio.com

Muting the microphone | Mikrofon stummschalten | Désactivation du micro | Disattivazione del microfono | Silenciamiento del micrófono | Silenciar o microfone | De microfoon dempen | Σίγαση μικροφώνου | Afbrødelse af mikrofonen | Stäng av mikrofonen | Mikrofonin mykistämnen | Wyciszenie mikrofonu | Выключение микрофона | 将麦克风静音 | 麥克風靜音 | Mikrofonu sessize alma | マイクをミュートにする | Membisukan mikrofon | 마이크 음소거



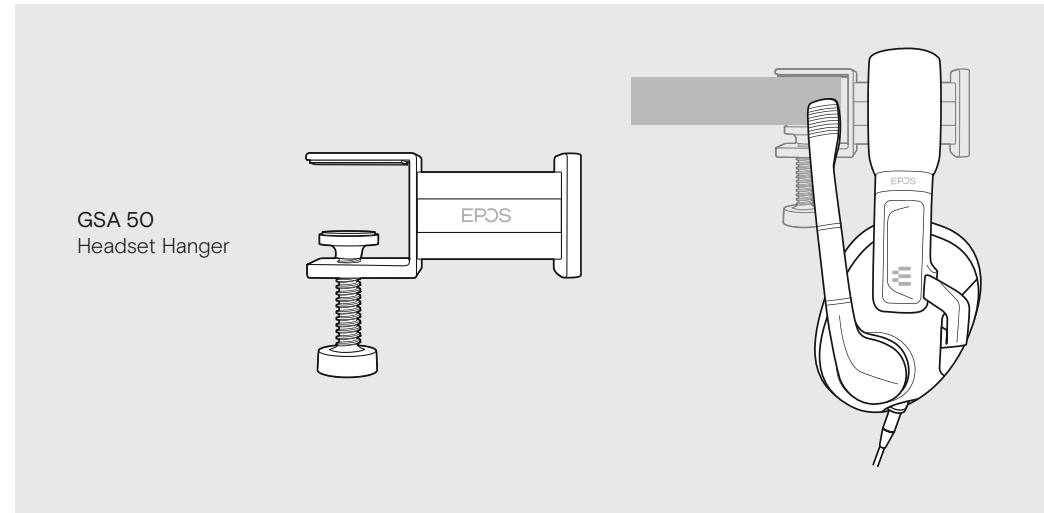
Replacing the ear pads | Ohrpolster austauschen | Remplacer les coussinets d'oreille | Sostituzione dei cuscinetti auricolari | Sustitución de las almohadillas | Substituir as almofadas | De oorkussentjes vervangen | Αντικατάσταση μαξιλαράκιών ακουστικών | Udsiftit ørepuderne | Byte av öronkuddar | Korvarehmusteiden vaihtaminen | Wymiana poduszek sluchawek | Замена амбушюр наушников | 更換耳墊 | 更換耳墊 | Kulaklık yastıklarını değiştirme | イヤーパッドの交換 | Mengganti earpad | 이어패드 교체



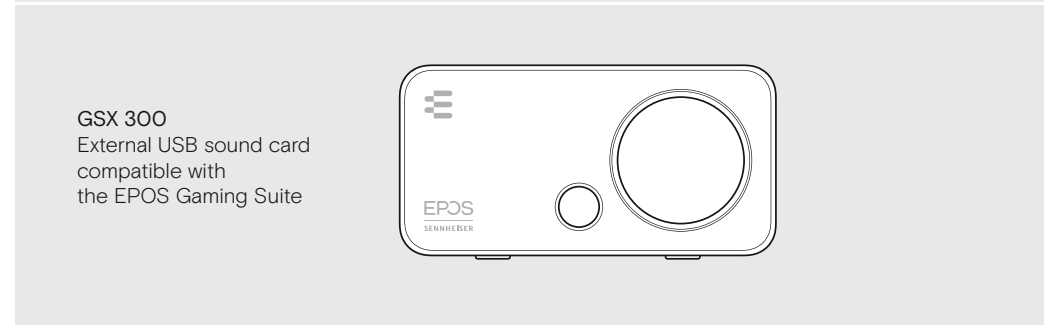
Cleaning the product | Produkt reinigen | Nettoyage du produit | Pulizia del prodotto | Limpieza del producto | Limpar o produto | Het product reinigen | Καθαρισμός προϊόντος | Rengøring af produktet | Rengöring av apparaten | Tuotteen puhdistaminen | Czyszczenie produktu | Очистка изделия | 清洁产品 | 清潔產品 | Ürünü temizleme | 製品のお手入れ | Membersihkan produk | 제품 청소



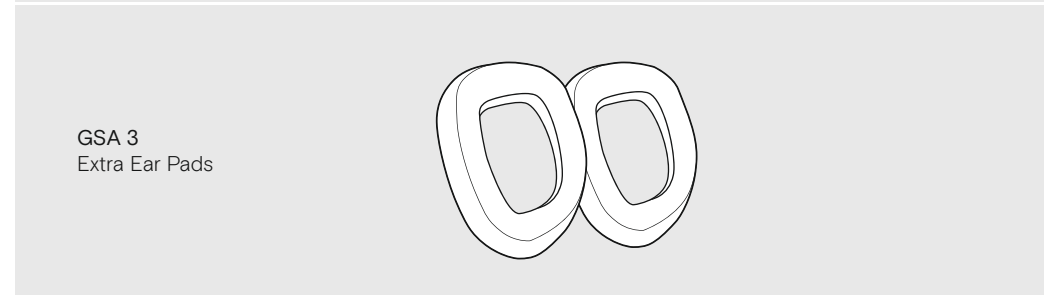
Accessories | Erhältliches Zubehör | Accessoires | Accessori | Accesorios | Acessórios | Accessoires | Παρελκόμενα | Tillbehør | Tillbehör | Tarvikkeet | Akcesoria | Аксессуары | 配件 | 配件 | Aksuarlar | アクセサリー | Aksesori | 액세서리



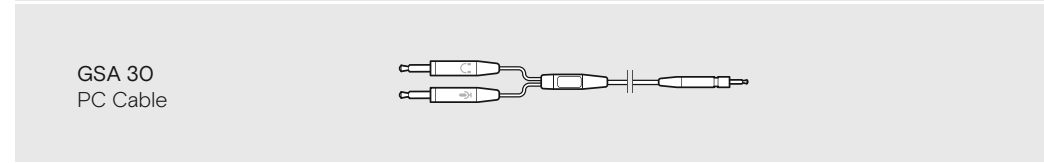
GSA 50
Headset Hanger



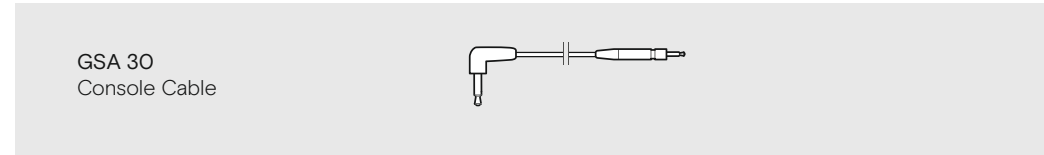
GSX 300
External USB sound card
compatible with
the EPOS Gaming Suite



GSA 3
Extra Ear Pads



GSA 30
PC Cable



GSA 30
Console Cable