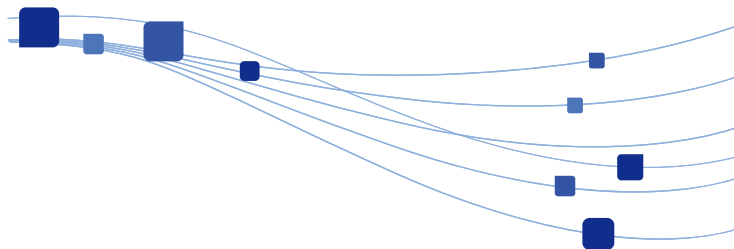


ZXV10 B866V2K

RichMedia Box

Guide rapide d'installation



SERVIMAT SAS

ZAET les Haïes

Rue Albert Einstein

60740 - Saint Maximin

FRANCE





www.servimat.fr

Assistance : sav@servimat.fr

Scannez le QR code pour obtenir la notice complète



Contenu du carton *

Quantité	Désignation	
1	Box TV (via internet)	
1	Télécommande	
2	Piles type AAA	
1	Cordon HDMI	
1	Bloc d'alimentation	-
1	Guide rapide d'installation	-

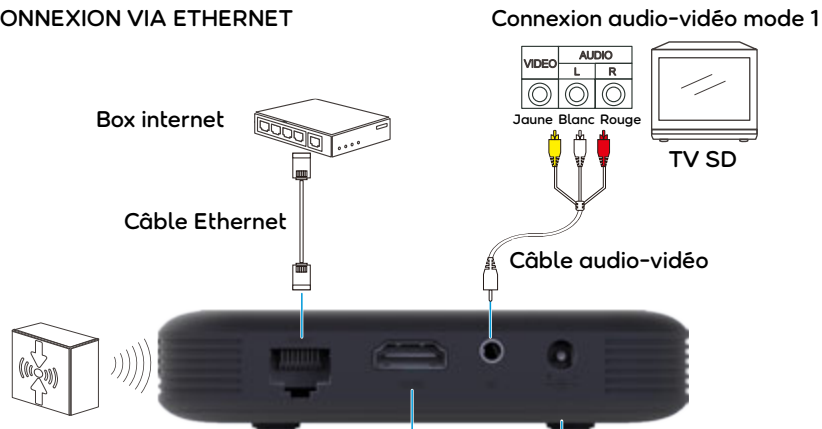
ATTENTION

Cette liste de colisage n'est donnée qu'à titre indicatif. Les articles effectivement livrés dépendent de la liste d'emballage du décodeur. Contactez immédiatement le fournisseur si des pièces sont manquantes ou endommagées. Conservez tous les emballages et les composants disponibles pour un éventuel retour.

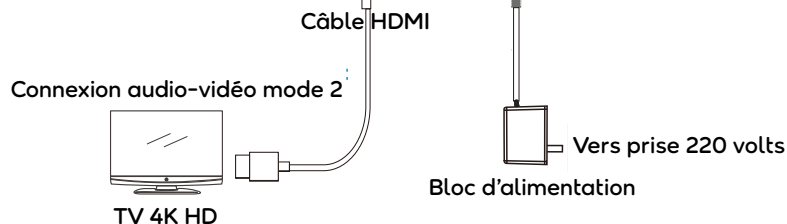
* Photos non contractuelles

CONNEXIONS

CONNEXION VIA ETHERNET



CONNEXION VIA WIFI



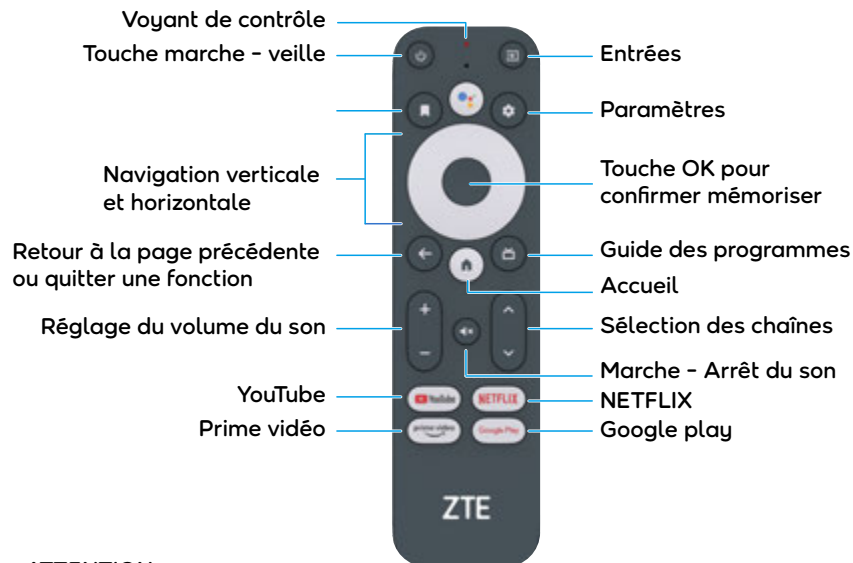
ATTENTION :

Utilisez uniquement l'alimentation fournie avec la Box TV.

L'utilisation d'une alimentation non conforme peut endommager gravement la Box TV.

Utilisez uniquement les accessoires fournis avec la Box TV et assurez vous que tous les connecteurs soient correctement insérés.

TELECOMMANDE



ATTENTION :

La télécommande est alimentée par deux piles de type AAA. Insérez les deux piles en respectant le sens indiqué des polarités.

MODES DE FONCTIONNEMENT DE LA TELECOMMANDE

1 - Le mode infra rouge qui est programmé par défaut.

2 - le mode Bluetooth qui nécessite l'appairage de la télécommande avec la Box TV.

Pour appairer la télécommande avec la Box TV procédez comme suit :

Pressez simultanément sur  et  pendant quatre secondes.

NB : Lorsque le Bluetooth est activé, la fonction infra rouge ne fonctionne plus.