

TCL

FP1014WD0FR_

Lave-linge 10Kg - Inverter
Tambour 74L alvéolé
Commandes tactiles
1400 trs/min - Classe Energie D



Capacité de lavage 10kg
Un grand tambour de 74L pour laver efficacement plus de linge à chaque cycle.



1400 tours/min
Essorage efficace qui élimine plus d'eau pour un séchage plus rapide.




Classe énergétique



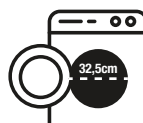
Moteur Inverter BLDC
Moteur plus fiable et plus résistant.
(Moteur Inverter garanti 10 ans).



Ecran de contrôle tactile
Contrôles tactiles pour une utilisation simplifiée.



Eclairage Tambour
Un éclairage Led illumine l'intérieur du tambour à chaque ouverture de porte.



Ouverture large
Chargement et déchargement faciles.



Fin différée jusqu'à 24H
Programmez l'heure de fin qui vous arrange, pour limiter le temps d'attente du linge humide en fin de cycle.

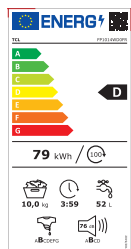
FP1014WD0FR_

Lave-linge 10Kg - Inverter

Tambour 74L alvéolé

Commandes tactiles

1400 trs/min - Classe Energie D



SPECIFICATIONS GENERALES

Capacité de chargement (lavage)	10kg
Vitesse essorage maxi. (trs/min)	1400rpm
Volume du tambour	74L
Affichage du temps restant	Oui
Indicateur de déroulement de cycle	-
Durée des programmes standards	
Coton 60°C	276min
Coton 40°C	316min
Eco 40°C-60°C	239min

PERFORMANCE

Classe d'efficacité d'essorage	B
Classe énergétique	D
Niveau sonore	
Lavage	62dB
Essorage	76dB
Classe d'émission de bruit	B

DESCRIPTION

Couleur	Blanc
Couleur hublot	Chrome
Type d'affichage	LED
Couleur d'affichage	Blanc
Indicateur verrouillage de porte	Oui
Indicateur sécurité enfant	Oui
Contrôle anti-mousse	Oui
Indicateur défaut de fonctionnement	Oui
Mémoire de mise hors tension	Oui
Contrôle anti-surchauffe	Oui
Contrôle anti-débordement	Oui
Touches Options	
Départ ou Fin Différée	3-24h
Vitesses d'essorage	0-400-600-800-1000-1400
Températures	Froid-20-30-40-60-95
Fonction Pause /Rajout de linge	Oui
Verrouillage enfant	Oui
Arrêt indicateur sonore	Oui
Angle d'ouverture de porte	140
Diamètre ouverture hublot	325
Eclairage Tambour	Oui
Inverter Motor	Oui



PROGRAMMES

Prélavage	Oui
ECO 40-60	Oui
20°C	Oui
Couleur foncée	-
Chemise	Oui
Intensif	Oui
Linge de maison	-
Super rapide	Oui
Entretien machine	Oui
Essorage	Oui
Rinçage + Essorage	Oui
Textiles mélangés	Oui
Coton	Oui
Synthétique	-
Laine	Oui
Anti-allergie	Oui
Délicat	-
Sportswear	Oui
Jeans	Oui
Duvet	Oui

SPECIFICATIONS TECHNIQUES

Alimentation	220~240V-50Hz
Puissance (W)	1950
Consommation d'énergie annuelle (kWh)	237
Consommation d'énergie pondérée (kWh/100 cycles)	79
Consommation d'eau annuelle (Litres)	12000
Consommation d'eau pondérée (L/cycle)	52
Consommation électrique mode départ différé	4.0W
Consommation électrique mode arrêt	0.5W
Dimensions (L x P x H)	595*625*850
Dimensions du produit emballé (L x P x H)	671*691*890
Poids (Kg)	70
Poids du produit emballé (Kg)	73
EAN	6933749523698