



T30

Prise intelligente

T30-10A-EU

Contrôlez vos appareils où que vous soyez.

Cette prise intelligente à économie d'espace vous permet de contrôler vos lumières, ventilateurs, équipements informatiques, caméras de sécurité et bien plus à distance !



Contrôle à distance
via l'application mobile



Prise en charge
Wi-Fi 2,4 GHz



Programme
et minuterie



Résistance aux
flammes jusqu'à 750 °C



Économie d'énergie



Commande vocale*
*Commande vocale via
Google Assistant et Alexa.



Personnalisez vos programmes et minuteries.


Simplifiez-vous la vie en planifiant la marche et l'arrêt de vos appareils au moment idéal. Plus besoin de vous demander si vous avez laissé quelque chose allumé à la maison ; vous pouvez à présent vérifier cela à distance depuis votre appareil mobile.



Fonctionne avec les assistants vocaux.

Vous avez les mains prises ? Aucun problème. Demandez à Google Home ou à Amazon Echo d'allumer ou d'éteindre un appareil connecté pour vous.

*Cette fonction est uniquement disponible dans certains pays. Veuillez vérifier avant de l'acheter.



**Hey Alexa !
Allume la machine à café !**






Allumez ou éteignez le voyant dès que vous le souhaitez.

Avez-vous des appareils avec des voyants LED très lumineux qui vous empêchent de dormir ? La prise intelligente T30 évite ce problème! Utilisez l'application EZVIZ pour éteindre le témoin lumineux de la T30 pour une bonne nuit de sommeil.

Une prise qui a bonne mémoire.

Ne craignez plus les perturbations causées par des pannes de courant ou une perte de connexion Internet ! La prise intelligente T30 est assez intelligente pour reprendre vos programmes prédéfinis dès que l'alimentation et la connexion sont restaurées.




Compacte et ne bloque pas l'espace.

La prise intelligente T30 est conçue pour rendre votre maison intelligente, pas pour la compliquer. Ces prises compactes et légères ont été conçues de sorte à ne pas bloquer les prises adjacentes.



Utilisation sans danger.

La prise intelligente T30 est fabriquée à partir de matériaux résistants aux flammes et permet de protéger vos appareils contre les accidents indésirables.



Paramètres du modèle CS-T30-10A-EU

Réseau

Standard	IEEE802.11 b/g/n, 2.4 GHz
Couplage Wi-Fi	Vinculación de punto de acceso

Caractéristiques

Télécommande	Prise en charge
Interrupteur à minuterie	Prise en charge
Interrupteur à compte à	Prise en charge
Interrupteur manuel	Prise en charge
Contrôle vocal via Amazon Alexa et Google Homea	Prise en charge
Statistiques de consommation électrique	Pas de prise en charge

Consommation

Courant de sortie	Corriente de Courant de sortie
Puissance	2 300 W max.

Allumage

Durée maximale d'allumage	30 s
---------------------------	------

Généralités

Généralités	Matériau ignifuge haute température
Température de fonctionnement	De 0 °C à 40 °C
Humidité de fonctionnement	80 % ou moins
Alimentation électrique	220 V-240 V CA
Consommation d'énergie	Moins d'1 kWh par mois
Dimensions	51,67 x 51,67 x 85,59 mm
Poids net	86 g

Contient :

- Prise intelligente T30
- informations réglementaires
- guide de démarrage rapide

Certifications :

CE/WEEE/ROHS/REACH

Specifications are subject to change without notice. "  ", "EZVIZ" and other EZVIZ's trademarks and logos are the properties of EZVIZ in various jurisdictions. Other brands and product names are trademarks or registered trademarks of their respective holders.

<https://www.ezvizlife.com/>