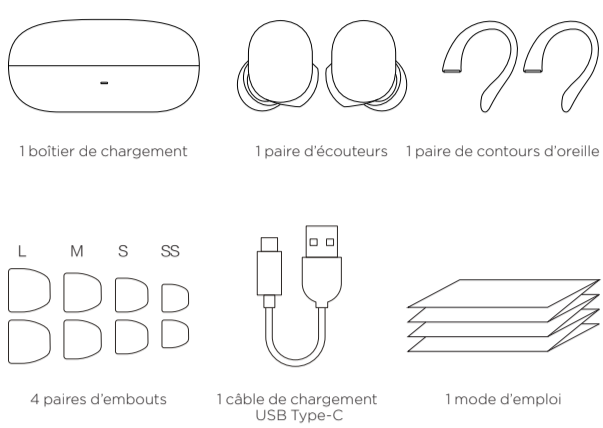


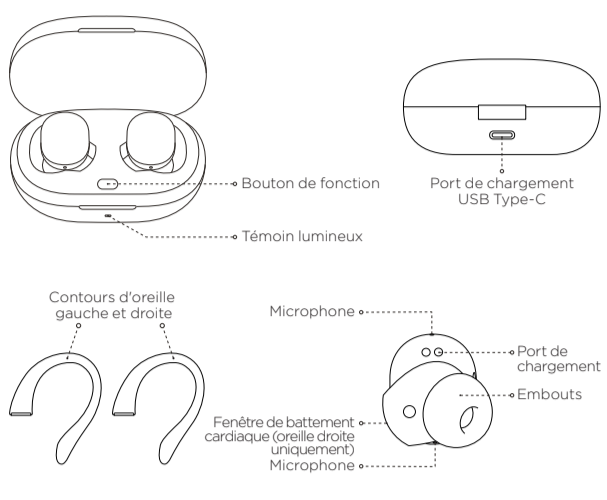
Mode d'emploi des écouteurs Amazfit PowerBuds

01 Contenu du paquet



1

02 À propos de vos écouteurs Amazfit PowerBuds



2

03 Utilisation

• Installation de l'application

L'installation de l'application vous permet de profiter au maximum de vos écouteurs Amazfit PowerBuds. Utilisez votre téléphone pour scanner le code QR situé à droite afin de télécharger la dernière version de l'application.



Remarques :

- Pour une meilleure expérience, suivez les invites afin de mettre à niveau votre application à la dernière version.
- Configuration requise: Android 5.0 ou iOS 10.0 et versions ultérieures.

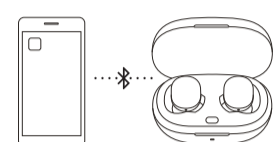
• Jumelage des écouteurs Amazfit PowerBuds

- Ouvrez l'application sur votre téléphone et créez un nouveau compte ou connectez-vous à un compte existant.
- Dans l'application, dans "Profil > Mes appareils", sélectionnez "Ajouter un appareil" pour ajouter les écouteurs Amazfit PowerBuds.
- Si l'ajout de votre première connexion : ouvrez le couvercle du boîtier de chargement, après quoi le témoin d'alimentation du boîtier de chargement se mettra à clignoter en blanc, puis terminez le jumelage en suivant les invites dans l'application. Si l'ajout de votre deuxième écouteur : ouvrez le boîtier de chargement, appuyez de façon prolongée sur le bouton du boîtier jusqu'à ce que le témoin d'alimentation se mette à clignoter en blanc, puis terminez la connexion en suivant les invites dans l'application. Assurez-vous que les écouteurs sont dans le boîtier de chargement lors de votre connexion.

3

Remarques :

- Gardez la connexion Bluetooth de votre téléphone activée lorsque l'appareil est connecté et que les écouteurs Amazfit PowerBuds sont en cours d'utilisation.
- Il est recommandé de charger les écouteurs Amazfit PowerBuds avant leur utilisation.



• Chargement

- Chargement des écouteurs Amazfit PowerBuds : lorsque les écouteurs Amazfit PowerBuds sont placés sur le boîtier de chargement, ils passent automatiquement en mode de chargement.
- Chargement du boîtier de chargement : utilisez le câble de chargement USB Type-C fourni avec le produit. Le témoin d'alimentation clignote en rouge lors du chargement du boîtier. Il s'arrête de clignoter lorsque l'appareil est complètement chargé.

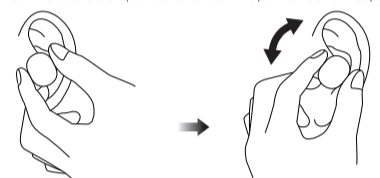
• Vérification du niveau de batterie

- Vérification du niveau de batterie des écouteurs : une fois les écouteurs Amazfit PowerBuds connectés à votre appareil, vous pouvez vérifier leur niveau de batterie dans l'application.
- Vérification du niveau de batterie du boîtier de chargement : une fois connecté à votre appareil, utilisez l'application pour vérifier l'autonomie des écouteurs Amazfit PowerBuds et du boîtier de chargement.
- Lorsque vous ouvrez le couvercle ou que vous appuyez sur le bouton de fonction du boîtier de chargement, le témoin d'alimentation du boîtier se met à clignoter en blanc, pour indiquer que la batterie est complètement chargée. Si le témoin d'alimentation du boîtier de chargement est rouge, cela signifie que la batterie est faible et doit être rechargée.

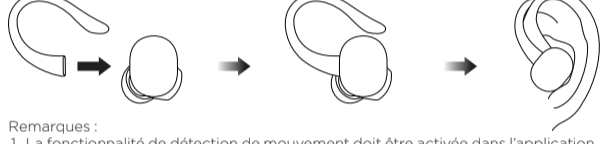
4

04 Port

- Veillez choisir un embout de taille appropriée et ajuster légèrement l'angle des écouteurs Amazfit PowerBuds chaque fois que vous les utilisez pour vous assurer une expérience musicale de qualité et un suivi optimal de la fréquence cardiaque.



- Les contours d'oreille améliorent la stabilité des écouteurs lorsque vous les portez, vous pouvez les utiliser à votre convenance.



Remarques :

- La fonctionnalité de détection de mouvement doit être activée dans l'application.
- Remplacez rapidement les écouteurs Amazfit PowerBuds dans leur boîtier de chargement après utilisation pour prolonger leur durée de vie et éviter toute perte.
- Si le suivi de la fréquence cardiaque durant votre exercice ne fonctionne pas, essayez de remplacer les embouts par des embouts plus grands et de porter les contours d'oreille.

5

05 Caractéristiques de base

Modèle : écouteurs A1965, boîtier de chargement A1967
 Capacité de batterie : écouteurs 55 mAh, boîtier de chargement 450 mAh
 Entrée : écouteurs 5 V 0,12 A, boîtier de chargement 5 V 0,5 A
 Configuration requise : Android 5.0 ou iOS 10.0 et versions ultérieures
 Connexion sans fil : BT5.0, BLE
 Étanchéité à l'eau et à la poussière : écouteurs IP55
 Sortie : 5 V 0,25 A
 Température de fonctionnement : 0 °C à 45 °C

Remarques :

- Les écouteurs Amazfit PowerBuds sont résistants à la transpiration, à l'eau, et à la poussière, ils sont donc adaptés à une grande variété de sports et d'activités non aquatiques. Ce produit est testé dans des conditions contrôlées en laboratoire et offre un indice de protection à l'eau et la poussière IP55 conformément aux normes GB 4208-2008 et IEC 60529.
- Ne plongez pas les écouteurs Amazfit PowerBuds dans l'eau.
- Ne chargez pas les écouteurs Amazfit PowerBuds dans des conditions humides. Si les écouteurs Amazfit PowerBuds sont exposés à un liquide, séchez-les avec un chiffon non pelucheux doux et sec.
- Le boîtier de chargement n'est pas étanche, assurez-vous donc de ne pas l'exposer à l'humidité et à des liquides lorsque vous l'ouvrez. Maintenez le boîtier et les écouteurs propres.

6

06 Informations sur l'Élimination et le Recyclage

Le symbole suivant signifie que ce produit doit être disposé séparément des déchets ménagers ordinaires à la fin de sa vie. Veuillez noter que c'est votre responsabilité de disposer des équipements électroniques dans les centres de recyclage afin de préserver les ressources naturelles.

07 Certifications et Approbations de Sécurité

Par la présente, Anhui Huami Information Technology Co., Ltd., déclare que le type d'équipement radio A1965/A1967 est conforme à la Directive 2014/53/EU. Le texte intégral de la déclaration de conformité UE est disponible à l'adresse Internet suivante: <http://en.amazfit.com/support.html>

7

08 Informations sur la sécurité

Lisez et respectez les consignes de sécurité suivantes avant l'utilisation de ce produit afin de garantir des performances optimales et éviter toute situation dangereuse ou illégale. Scénarios d'utilisation et considérations relatives à l'environnement opérationnel.

• Utilisation sécurisée

- Utilisez un adaptateur secteur ayant obtenu les certifications obligatoires et veillez à respecter les exigences standard en matière de sécurité.
- Ce produit et ses accessoires sont de petite taille et contiennent de petites pièces. Gardez-les hors de portée des enfants. Ces derniers peuvent endommager involontairement le produit et ses accessoires ou avaler de petits composants, ce qui peut provoquer des étouffements ou d'autres risques. Lorsque vous ne les utilisez pas, conservez les écouteurs Amazfit PowerBuds dans leur boîtier de chargement et gardez le produit hors de portée des enfants et des animaux.
- Ce produit n'est pas un jouet. Les enfants ne doivent utiliser ce produit que sous la surveillance d'un adulte.
- Ne pas utiliser des écouteurs et des boîtiers de chargement endommagés ou modifiés. Les batteries endommagées ou modifiées peuvent provoquer des risques imprévisibles tels qu'un incendie, une explosion ou une blessure.
- Éloignez les écouteurs Amazfit PowerBuds et le boîtier de chargement de l'exposition directe au soleil, de toute flamme, etc.
- Ne pas utiliser ce produit dans les lieux où l'utilisation d'appareils sans fil est formellement interdite, car cela pourrait interférer avec d'autres appareils électroniques ou provoquer des risques.
- Certains composants inclus dans ce produit génèrent des champs électromagnétiques qui peuvent interférer avec des stimulateurs cardiaques, des défibrillateurs, des prothèses auditives et d'autres appareils médicaux, maintenez donc le produit à une distance convenable de tout équipement médical. Consultez le fabricant de votre appareil médical pour connaître les restrictions d'utilisation liées à ces appareils. Si vous suspectez que ce produit puisse interférer avec votre stimulateur cardiaque, votre défibrillateur, votre prothèse médicale ou tout appareil médical, cessez immédiatement de l'utiliser.
- Utilisez uniquement les accessoires qui ont été approuvés par le fabricant du produit et qui sont compatibles avec ce modèle. En cas d'utilisation d'autres types d'accessoires, les conditions de garantie du produit et la législation du pays dans lequel il est utilisé pourraient ne pas être respectées, entraînant ainsi des risques en matière de sécurité.

8

• Santé et sécurité

- Certaines personnes peuvent souffrir d'allergies cutanées provoquées par les plastiques, le cortex, la fibre et d'autres matières. Les zones en contact prolongé avec ces substances peuvent présenter des rougeurs, des inflammations et d'autres symptômes. Si vous rencontrez de tels symptômes, cessez d'utiliser le produit et consultez un médecin immédiatement.
- Les écouteurs non nettoyés peuvent provoquer des infections. Nettoyez régulièrement vos écouteurs avec un chiffon doux, sec et non poussiéreux. N'utilisez pas d'eau, de sprays, de solvants ou d'objets abrasifs pour nettoyer vos écouteurs. Cessez immédiatement d'utiliser le produit si vous rencontrez des problèmes de peau. Si le problème persiste malgré tout, veuillez consulter votre médecin.

Lorsque vous écoutez de la musique ou que vous parlez avec les écouteurs, il est recommandé d'utiliser le volume minimal requis pour la musique ou les appels afin d'éviter tout risque auditif. Une exposition prolongée à fort volume peut provoquer une perte d'audition définitive.

• Sécurité dans la circulation et dans les transports

- Respectez les règles de circulation de votre région ou pays et n'utilisez pas ce produit en conduisant.
- La sécurité sur la route doit rester votre principale priorité. Ne vous adonnez à aucune activité qui pourrait vous distraire.
- Les équipements électroniques pour voitures peuvent ne pas fonctionner correctement en raison d'interférences radioélectriques avec ce produit. Veuillez contacter votre fabricant pour plus de détails.
- Les appareils sans fil peuvent interférer avec les systèmes de navigation des aéronefs. Veuillez vous conformer aux réglementations relatives au transport aérien. Ne pas utiliser ce produit dans des endroits où les appareils sans fil sont interdits.
- Si vous utilisez les écouteurs lors d'activités où votre attention est requise, faites attention à votre sécurité et à celle des autres (par exemple, lorsque vous vous déplacez à vélo ou que vous marchez sur la route, sur des sites en travaux ou à proximité de chemins de fer). Retirez les écouteurs ou ajustez le volume pour vous permettre d'entendre les sons ambiants, y compris les alarmes et les avertissements.

9

• Environnement opérationnel

- Ne pas utiliser ce produit dans des endroits poussiéreux, humides, sales ou à proximité de champs magnétiques, car cela pourrait provoquer une défaillance du circuit interne.
- Lorsque vous conservez le produit, gardez-le éloigné des dispositifs à forts champs magnétiques ou électriques, tels que les fours à micro-ondes et les réfrigérateurs.
- Ne pas utiliser ce produit en cas d'orage. Les orages peuvent provoquer une défaillance du matériel ou un risque de choc électrique.
- L'utilisation de ce produit est strictement interdite à l'intérieur et à proximité des stations-service, des dépôts de carburant, des usines chimiques, des lieux de transport ou de stockage d'essence ou de produits chimiques, car cela pourrait provoquer une explosion ou un incendie.
- Utilisez ce produit sur une plage de température allant de 0 °C à 45 °C et conservez le produit et ses accessoires sur une plage de température allant de -40 °C à 70 °C.
- Une température ambiante trop élevée ou trop basse pourrait provoquer une défaillance du produit. Ne pas exposer ce produit à la lumière directe du soleil, comme sur le tableau de bord d'une voiture ou un rebord de fenêtre. Ne pas placer ce produit à côté de sources de chaleur ou d'inflammation, telles que les radiateurs électriques, les fours à micro-ondes, les chauffe-eau, les fours traditionnels, les cuisinières, les bougies ou tout autre endroit où des températures élevées peuvent survenir.
- Ne pas placer d'objets métalliques pointus, tels que des épingles, à proximité du récepteur ou du haut-parleur de l'appareil, afin d'éviter que des objets métalliques s'y introduisent et provoquent des blessures.

10

• Entretien et maintenance

- Veillez garder ce produit et ses accessoires au sec. Ne pas utiliser d'appareil de chauffage externe, tels qu'un four à micro-ondes ou un sèche-cheveux, pour sécher le produit.
- Ne pas placer ce produit ou ses accessoires dans des zones particulièrement chaudes ou froides, car ils pourraient tomber en panne, prendre feu ou exploser.
- Avant toute opération de nettoyage et de maintenance, veuillez arrêter le produit, fermer toutes les applications et déconnecter le produit de tous les autres appareils.
- Ne pas utiliser de produits chimiques agressifs ou de détergents pour nettoyer le produit ou ses accessoires. Essayez le produit ou ses accessoires avec un chiffon doux, sec et propre.
- Ne pas maintenir un contact prolongé avec des cartes à bande magnétique (tels que des cartes bancaires, des cartes SIM, etc.). Dans le cas contraire, la carte à bande magnétique peut être endommagée par le champ magnétique du produit.

11

• Sécurité liée à la batterie

- Ce produit est équipé d'une batterie interne non amovible. Ne pas remplacer la batterie vous-même pour éviter d'endommager celle-ci ou le produit.
- Ne pas exposer la batterie à des températures élevées ou à des équipements produisant de la chaleur, comme des radiateurs, des fours à micro-ondes, à la lumière du soleil, etc.
- Ne pas démonter, ni modifier la batterie, ne pas insérer d'objets étrangers, ne pas plonger le produit dans un liquide pour éviter toute fuite, surchauffe, inflammation ou explosion de la batterie.
- En cas de fuite de la batterie, ne pas laisser le liquide entrer en contact avec la peau ou les yeux. Dans le cas contraire, rincez immédiatement à l'eau et allez à l'hôpital pour recevoir un traitement médical.
- Ne pas jeter la batterie dans un feu, car cela pourrait provoquer l'inflammation ou l'explosion de la batterie.
- Recyclez la batterie conformément à la réglementation locale. Ne pas jeter la batterie dans les déchets ménagers.
- Pour éviter toute blessure ou explosion de la batterie, assurez-vous que les enfants et les animaux n'avalent pas et ne mordent pas la batterie.
- Ne pas laisser tomber la batterie, ne pas la compresser, ni la perforer afin d'éviter une pression externe excessive de la batterie, ce qui pourrait provoquer un court-circuit interne et une surchauffe.
- Ne pas utiliser une batterie endommagée.
- Ne pas démonter, ne pas endommager, ni compresser ou mettre au feu les écouteurs Amazfit PowerBuds, car ils sont équipés d'une batterie au lithium intégrée. Si la batterie présente un gonflement important, veuillez cesser d'utiliser le produit. Ne pas exposer ce produit à des températures élevées.

12

• Protection environnementale

- Ne pas jeter ce produit ou ses accessoires dans les déchets ménagers ordinaires.
- Veillez vous conformer aux lois et réglementations inhérentes au traitement de ce produit et de ses accessoires et prendre en charge les opérations de recyclage.

09 Instructions spéciales

- Ce mode d'emploi est basé sur les informations existantes. L'entreprise se réserve le droit d'apporter des modifications et des amendements aux caractéristiques et fonctionnalités de ce produit et de modifier et d'améliorer le contenu de ce mode d'emploi dans l'optique d'une constante amélioration et d'un développement durable.
- Le contenu de ce mode d'emploi est fourni à la date de fabrication du produit et aucune garantie d'une quelconque sorte, explicite ou implicite, n'est faite quant à la précision, la fiabilité ou le contenu de ce document, sauf disposition contraire des lois en vigueur. Par conséquent, aucune demande d'indemnisation basée sur les données, les images ou les descriptions textuelles de ce mode d'emploi ne sera acceptée.
- Ce produit n'est pas un appareil médical. Les données et les informations sont fournies uniquement à titre indicatif.
- Si vous démontez le boîtier externe de ce produit, la garantie de réparation du produit sera perdue.
- Les images contenues dans ce mode d'emploi sont destinées à guider l'utilisateur et sont fournies à titre indicatif. Pour les détails opérationnels spécifiques, référez-vous au produit lui-même.

10 Garantie et politique de renvoi

La garantie limitée Amazfit couvre les défauts de fabrication des produits Amazfit à compter de la date d'achat initiale. La période de garantie s'étend sur 12 mois et est soumise au droit de la consommation du pays dans lequel le client se trouve. Notre garantie s'ajoute aux droits octroyés en vertu des lois inhérentes au droit de la consommation en vigueur. Site Web officiel : en.amazfit.com (en anglais) Site Web du centre d'aide et de support : support.amazfit.com (en anglais)

13