

Aiper Scuba V3

Nettoyage à vision AI

Réimaginez la tranquillité d'esprit

Couverture de nettoyage:



Sol



Paroi et ligne d'eau



Ligne d'eau horizontale



Contenu de l'emballage



1 x Aiper Scuba V3



1 x Chargeur CC



1 x Station de charge sans fil



1 x Crochet de récupération



1 x Manuel d'utilisation




1 x Filtre Ultra Fin MicroMesh™ remplaçable (3 µm en supplément)

Aiper Scuba V3


Réimaginez la tranquillité d'esprit

Zone de nettoyage maximum	150 m ² (1600 pi ²)
Puissance d'aspiration	18 000 LPH (4800 GPH)
Autonomie de la batterie	180 minutes
Temps de charge	4-5 heures
Niveau de filtration	Panier de filtre standard : pour les débris du quotidien Filtre Ultra Fin MicroMesh™ (3 µm) : pour les particules les plus fines




Évitement des obstacles par vision monoculaire

La caméra IA montée à l'avant du Scuba V3 balaye en continu l'espace devant lui. Associée à des capteurs dToF avancés, elle identifie les obstacles courants dans la piscine avant tout contact. Cette navigation intelligente évite que le robot ne soit coincé ou bloqué, garantissant des cycles de nettoyage ininterrompus.



Nettoyage par Aiper vision IA

Grâce à sa caméra IA intégrée qui identifie intelligemment les débris tels que les feuilles, les pierres et les cailloux, le Scuba V3 ajuste sa trajectoire en temps réel pour les cibler et les éliminer rapidement. Au lieu de balayer sans but, il concentre son énergie là où le nettoyage est le plus nécessaire.



Technologie WaveLine™

Nettoyage horizontal de la ligne d'eau : Le robot reproduit un brossage manuel pour nettoyer facilement l'une des zones les plus difficiles de votre piscine et laisser la ligne d'eau impeccable.



Station de charge sans fil

Plus besoin de le brancher : Le Scuba V3 est équipé d'une station de charge sans fil. Placez-le simplement sur sa base, et il se rechargera automatiquement. Plus simple, plus sûr et plus pratique.



Stationnement automatique à la ligne d'eau

Simple, propre et efficace : Approchez-vous simplement et soulevez-le une fois le nettoyage terminé.