

EPSILONE



Hotte îlot en inox et verre
400mm



Verre blanc brillant



TECHNOLOGIE ASCENDANTE

À la mise en marche de la hotte, celle-ci se met en position basse pour aspirer en toute efficacité. À l'arrêt, elle est en position haute et se fait discrète;

COMMANDES

Type de commandes	Electroniques
Nombre de vitesses	3 + 1 int
Arrêt temporisé	Oui
Option 24H	Oui
Télécommande	Incluse

EFFICACITÉ ÉNERGÉTIQUE

Consommation d'énergie annuelle (AEC) kWh/a	57		
Classe d'efficacité énergétique	A		
Efficacité fluidodynamique (FDE)	29,6		
Classe d'efficacité fluidodynamique	A		
Efficacité lumineuse (LE) Lux/Watt	48		
Classe d'efficacité lumineuse	A		
Efficacité de filtration des graisses (%)	42		
Classe d'efficacité de filtration des graisses	6		
Débit d'air (m³/h)	Min	Max	Int
	280	570	700
Emissions acoustiques (dB(A))	Min	Max	Int
	48	64	68
Consommation d'énergie en mode arrêt (W)	0,49		
Consommation d'énergie en mode veille (W)	N/A		



FILTRE A CHARBON INCLUS

Le filtre à charbon est fourni avec la hotte



ARRÊT TEMPORISÉ

Permet de continuer à filtrer et à évacuer les fumées résiduelles après l'arrêt de la cuisson



ASPIRATION PÉRIPHÉRIQUE

Les ouvertures périphériques permettent de capter toutes les vapeurs et fumées en optimisant l'efficacité de la hotte.



FONCTION ASPIRATION 24H

La hotte aspire chaque heure pendant 10 minutes à 100 m³/h avec un niveau sonore à peine audible



TECHNOLOGIE ASCENDANTE

Technologie qui permet de faire descendre et monter la hotte en fonction des besoins en aspiration



FILTRES LONGUE VIE (en option)

Grâce à une mousse supplémentaire, la durée de vie de ces filtres est multipliée par 2.



TÉMOIN LUMINEUX SATURATION DES FILTRES

Indique que les filtres à graisse ont besoin d'être nettoyés ou que les filtres à charbon d'être changés.



TÉLÉCOMMANDE

Permet de piloter à distance toutes les fonctions de l'appareil

FILTRATION

Filtre à graisse	Aluminium
Nombre de filtres à graisse	1
Filtre à charbon	Inclus (x 2)
Témoin lumineux de saturation des filtres	Oui

PERFORMANCES

	Mini	Moy	Maxi	Int
Débit d'aspiration d'air (m³/h)	280	400	570	700
Puissance moteur (W)	150	200	240	250
Pression moteur (Pa)	450	540	580	590
Puissance acoustique (dB(A))	48	56	64	68
Pression acoustique (dB(A))	42	50	58	62

ÉCLAIRAGE

Type d'éclairage	Barre LED
Nombre de lampes et puissance + Kelvin	2 x 3 W (4000K)
Variateur de luminosité	Non

EPSILONE

DONNÉES TECHNIQUES

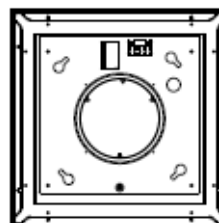
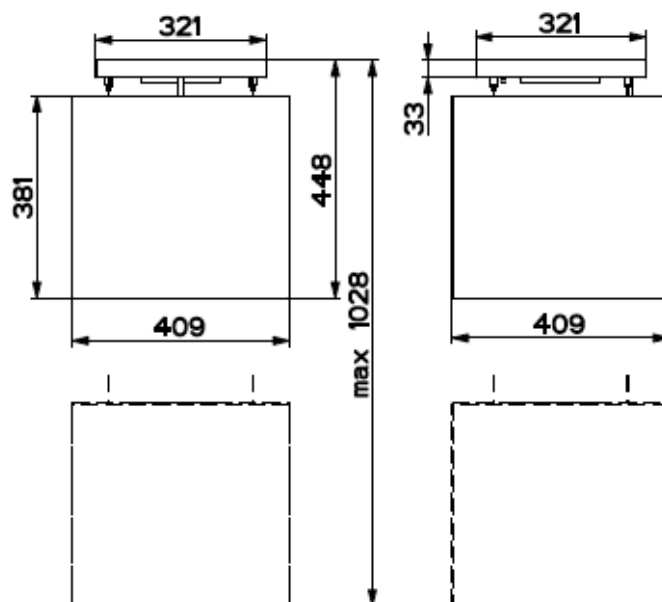
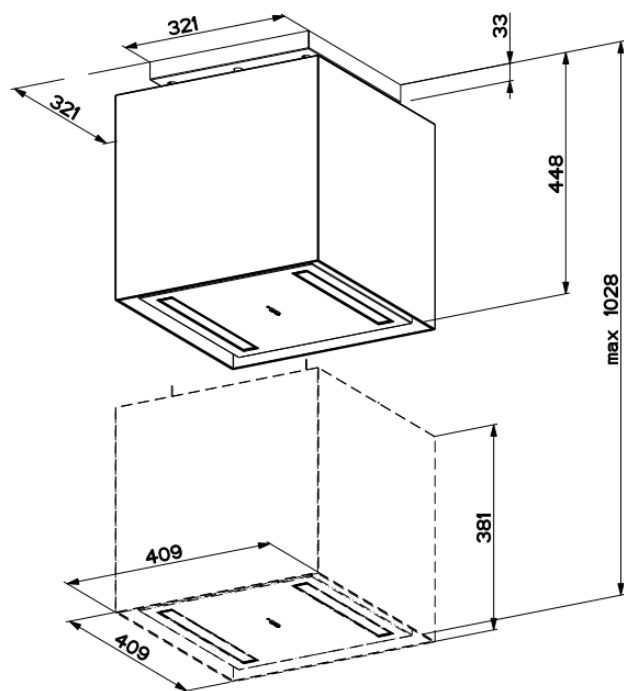
Fréquence (Hz)	50 - 60
Fusible (A)	10
Tension (V)	220 - 240
Cordon électrique	Inclus

INSTALLATION

Mode	Recyclage uniquement
Installation sans cheminée	N / A
Hauteur de pose (min, mm)	650 mini
Diamètre de sortie (mm)	Ø150

DIMENSIONS & POIDS

Dimensions du produit sans cheminée (L x H x P - mm)	409 x 451 x 409
Dimensions du produit emballé (L x H x P - mm)	581 x 532 x 521
Hauteur cheminée min-max (mm)	N / A
Poids brut (kg)	31,8
Poids net (kg)	29,6



CODES & ACCESSOIRES

Désignation	Code	FUN	EAN
EPSILONE 400 VERRE BL (verre blanc brillant)	5029017	345.0497.800	7612981940126
FILTRES À CHARBON (conditionnés par 2)	5403004	112.0158.515	7612980456901
FILTRES À CHARBON LONGUE VIE (conditionnés par 2)	5403009	112.0181.109	7612980542307