

CONFIDENCE



Hotte de plafond en inox, blanc mat ou verre
1000, 1200 et 1400 mm



MOTEUR BRUSHLESS

Ce moteur à induction a une faible consommation d'énergie et un niveau sonore réduit



ARRÊT TEMPORISÉ

Permet de continuer à filtrer et à évacuer les fumées résiduelles après l'arrêt de la cuisson



FONCTION BOOSTER

Performances supérieures et temporisées de la hotte sur une période maximale de 6 minutes



ASPIRATION PÉRIPHÉRIQUE

Les ouvertures périphériques permettent de capter toutes les vapeurs et fumées en optimisant l'efficacité de la hotte.



FONCTION ASPIRATION 24H

La hotte aspire chaque heure pendant 10 minutes à 100 m³/h avec un niveau sonore à peine audible



MOTEUR SÉPARÉ

L'installation du moteur de la hotte dans une autre pièce garantit un grand confort acoustique



VARIATEUR DE LUMINOSITÉ

L'intensité lumineuse se règle très facilement, la hotte devient un point lumineux à part entière



TÉMOIN LUMINEUX SATURATION DES FILTRES

Indique que les filtres à graisse ont besoin d'être nettoyés ou que les filtres à charbon d'être changés.



TÉLÉCOMMANDE

Permet de piloter à distance toutes les fonctions de l'appareil



FINITION MATE

Discrète et élégante, la hotte se fond dans votre plafond. L'éclairage en barre LED sublime la texture mate (version verre).



OUVERTURE FACILE

Les panneaux d'aspiration en inox sont aimantés, permettant un accès facile aux filtres à graisse;

COMMANDES

Type de commandes	Electroniques
Nombre de vitesses	8 + 1 int
Arrêt temporisé	Oui
Option 24H	Oui
Télécommande	Incluse

EFFICACITÉ ÉNERGÉTIQUE

Consommation d'énergie annuelle (AEC) kWh/a	27		
Classe d'efficacité énergétique	A++		
Efficacité fluidodynamique (FDE)	40		
Classe d'efficacité fluidodynamique	A		
Efficacité lumineuse (LE) Lux/Watt	29		
Classe d'efficacité lumineuse	A		
Efficacité de filtration des graisses (%)	67		
Classe d'efficacité de filtration des graisses	D		
Débit d'air (m ³ /h)	Min	Max	Int
	230	605	820
Emissions acoustiques (dB(A))	Min	Max	Int
	44	55	66
Consommation d'énergie en mode arrêt (W)	0,6		
Consommation d'énergie en mode veille (W)	N/A		

FILTRATION

Filtre à graisse	Inox
Nombre de filtres à graisse	2 (1000mm)/ 3 (1200/1400mm)
Filtre à charbon	En option (x2 (1000mm) / x3 (1200 et 1400mm))
Témoin lumineux de saturation de filtre	Oui

PERFORMANCES

	Mini	Moy	Maxi	Int
Débit d'aspiration d'air (m ³ /h)	230	412	605	820
Puissance moteur (W)	11	24	66	168
Pression moteur (Pa)	180	250	420	470
Puissance acoustique (dB(A))	44	48	55	66
Pression acoustique (dB(A))	38	42	49	60

ÉCLAIRAGE

Type d'éclairage	Barre LED
Nombre de lampes et puissance + Kelvin	2 x 6 W (4000K)
Variateur de luminosité	Oui

CONFIDENCE

1000, 1200 et 1400 mm

DONNÉES TECHNIQUES

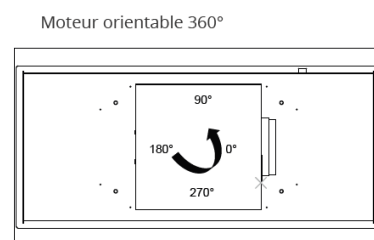
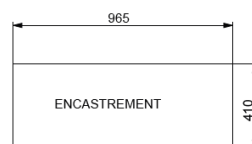
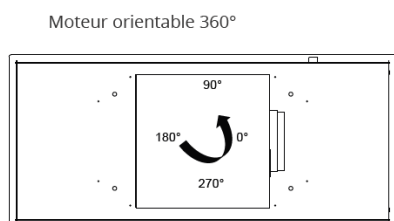

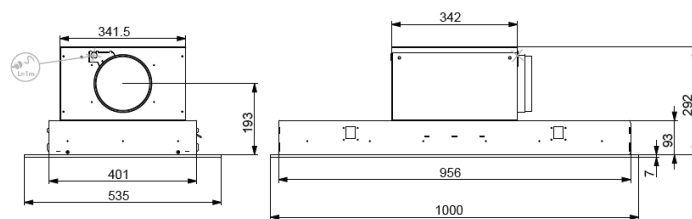
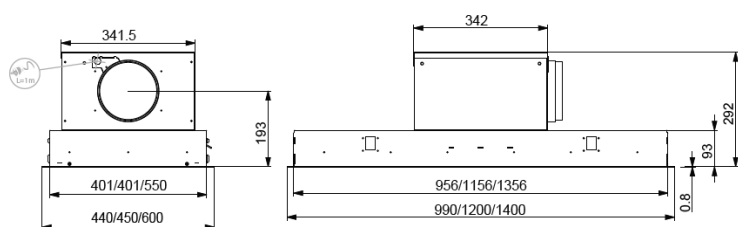
Fréquence (Hz)	50 - 60
Fusible (A)	10
Tension (V)	220 - 240
Cordon électrique	Inclus

INSTALLATION

Mode	Evacuation ou recyclage
Installation sans cheminée	N / A
Hauteur de pose (min, mm)	650 mini , 1500 maxi
Diamètre de sortie (mm)	Ø150
Moteur séparé	Possible

DIMENSIONS & POIDS

Dimensions du produit sans cheminée (L x H x P - mm)	1000x292x535 (Inox 1000mm) 990x292x440 (Verre 1000mm) / 1200 x 292 x 450 (1200mm) / 1400 x 292 x 550 (1400mm)
Dimensions du produit emballé (L x H x P - mm)	1110 x 420 x 550 (1000mm) / 1310 x 420 x 550 (1200mm) / 1570 x 430 x 720 (1400mm)
Hauteur cheminée min-max (mm)	N / A
Poids brut (kg)	22 et 25 (verre) (1000mm) / 25 (1200mm) / 35 (1400mm)
Poids net (kg)	18 et 20 (verre) (1000mm) / 20 (1200mm) / 30 (1400mm)



Version Inox et acier blanc mat

Version Verre

CODES HOTTES

Désignation	Code	FUN	EAN
CONFIDENCE 1000 INOX	6209265	350.0488.129	7612981892364
CONFIDENCE 1000 BL / M	6673761	350.0575.221	7612985673761
CONFIDENCE 1000 VERRE BL	6209263	350.0488.125	7612981892340
CONFIDENCE 1000 N/M	6805551	350.0609.685	7612985805551
CONFIDENCE 1000 INOX SANS MOTEUR	6209266	350.0488.130	7612981892371
CONFIDENCE 1000 BL / M SANS MOTEUR	6682442	350.0577.542	7612985682442
CONFIDENCE 1000 VERRE BL SANS MOTEUR	6209264	350.0488.127	7612981892357
CONFIDENCE 1000 VERRE NR SANS MOTEUR	6805544	350.0609.684	7612985805544
CONFIDENCE 1200 INOX	6209267	350.0488.131	7612981892388
CONFIDENCE 1200 N/M	6820738	350.0613.650	7612985820738
CONFIDENCE 1200 BL/M	6805599	350.0609.690	7612985805599
CONFIDENCE 1200 INOX SANS MOTEUR	6209268	350.0488.132	7612981892395
CONFIDENCE 1200 N/M SANS MOTEUR	6839150	350.0615.711	7612985839150
CONFIDENCE 1200 BL/M SANS MOTEUR	6805612	350.0609.691	7612985805612
CONFIDENCE 1400 INOX	6628860	350.0563.232	7612985628860
CONFIDENCE 1400 BL/M	6805636	350.0609.693	7612985805636

CODES ACCESSOIRES

Désignation	Code	FUN	EAN
FILTRE À CHARBON HAUTE PERFORMANCE (conditionné à l'unité)	6403026	112.0356.227	7612981470319
MOTEUR SÉPARÉ CONFORT E+ (à commander avec une CONFIDENCE sans moteur)	6301028	112.0488.222	7612981891961
MOTEUR SÉPARÉ SIROCCO (à commander avec une CONFIDENCE sans moteur)	6302004	110.0271.557	7612980991563
KIT POUR INSTALLATION MOTEUR DÉPORTÉ (permet de déporter le moteur directement depuis la hotte pour installation dans les combles, à commander avec une CONFIDENCE motorisée)	6201772	112.0675.176	7612986201772



GAGNEZ EN CONFORT PHONIQUE EN CHOISSANT L'OPTION MOTEUR SÉPARÉ

L'option en évacuation avec moteur séparé ou déporté offre un confort phonique exceptionnel car le bruit est déporté avec le moteur.

Moteur séparé : la hotte est vendue sans moteur, le moteur doit être choisi en fonction de l'installation prévue :

- Pour une installation dans les combles ou dans une dépendance : moteur CONFORT E+
 - Pour une installation contre un mur extérieur : moteur SIROCCO
- Moteur déporté : le moteur se dissocie de la hotte grâce à un kit :**
- Pour une installation dans les combles ou une autre pièce uniquement



Inox



Acier blanc mat



Verre blanc mat

