

Plaque induction avec hotte intégrée

WVHF83BBUKIT



LES INNOVATIONS WHIRLPOOL



Design avec hotte intégrée

Un design épuré et raffiné pour une harmonie parfaite dans la cuisine.

Hotte aspirante haute performance

La hotte intégrée aspire les fumées et odeurs avec une efficacité maximale. Grâce à ses **4 niveaux de puissance** et **1 niveau de booster**, elle garantit de **hautes performances** d'aspiration en toutes circonstances.



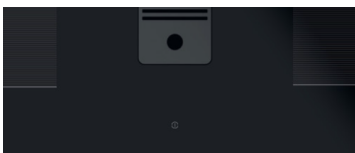
Grille en fonte d'aluminium

Parfaitement intégrée au centre de la plaque, la grille en fonte d'aluminium de la hotte est conçue pour être **ultra-résistante** et vous permettre de faire glisser vos casseroles d'un bout à l'autre de la plaque d'un seul mouvement. De plus, son **revêtement en Téflon** lui permet d'être à la fois résistant aux rayures, anti-adhérent et facile à nettoyer.



Slider central

L'élégant bandeau de commande sensitif offre un accès intuitif et immédiat à toutes les fonctions de la plaque. Un **simple glissement sur le slider central** suffit pour régler la puissance de la plaque et la puissance d'aspiration.



Bandeau de commande "invisible"

Lorsque la plaque induction est **éteinte**, le **bandeau de commandes** devient **invisible**, offrant une surface **très épurée**. Seul le **bouton ON/OFF** reste **visible**.

Couleur
Noir

Référence
WVHF83BBUKIT

12 NC
859991675950

EAN
8003437055195



WVHF83BBUKIT

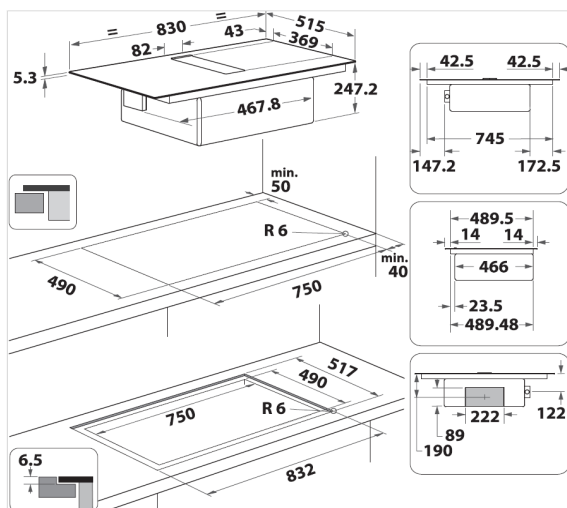
Plaque induction avec hotte intégrée

Caractéristiques techniques

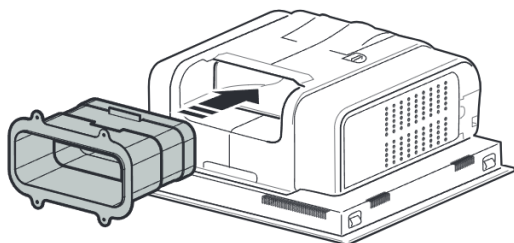


SCHEMA D'ENCASTREMENT

INSTALLATION EN RECYCLAGE UNIQUEMENT



Kit "plug&play"



PLAQUE INDUCTION

Largeur	83 cm
Nombre de foyers	4
Boosters	4
Minuteurs	4
Cadre	Neutre
Interface utilisateur	Slider central + touches sensibles

Fonction automatique : Maintien au chaud
Connexion hotte/plaque

Oui	Oui
Oui	Oui
PUISSANCES :	
Niveaux de puissance	9 + boosters
Nombre d'inducteurs	4
Boosters	4
Puissance totale	7400 W

Arrière gauche	19 x 21cm
Puissance / Booster	2100W / 3000W

Avant gauche	19 x 21cm
Puissance / Booster	1600W / 1850W

Arrière droit	19 x 21cm
Puissance / Booster	2100W / 3000W

Avant droit	19 x 21cm
Puissance / Booster	1600W / 1850W

HOTTE INTEGREE

Débit d'air min / max / boost (m3/h)	135/ 470 / 610
Niveau sonore vitesse min / max / boost (dB)	34/60/66
Puissance moteur en watts	160

EQUIPEMENT :

Evacuation	Non
Recyclage	Avec kit "plug&play" + filtres
Sélecteur électronique	Slider sensitif
Nombre de vitesses d'aspiration	4 + 1 boosters
Bouton Marche/Arrêt	Oui
Affichage des vitesses	Oui
Filtres à graisse métalliques, permanents lavables au lave-vaisselle	Oui
Filtres à charbon céramiques inclus, régénérables au four	Oui
Indicateur de saturation du filtre à graisse	-
Indicateur de saturation du filtre à charbon	-

NORMES ENERGETIQUES :

Consommation d'énergie annuelle (kWh/An)	35
Classe d'efficacité dynamique des fluides	A
Classe d'efficacité de filtration des graisses	D
Classe d'efficacité énergétique	A

CARACTERISTIQUES TECHNIQUES

Dimensions du produit (H x L x P) en mm	250 x 830 x 515
Découpe du plan de travail (H x L x P) en mm	20-60 x 750 x 490
Dimensions avec emballage (H x L x P) en mm	320x 910 x 605
Poids net / avec emballage (en kg)	21.5 / 26.8
Alimentation électrique 230V / 50Hz / 32,5A	Oui
Power Management 16A / 32,5 A	Oui
Ampérage	32.2 A
Longueur du câble	150 cm
Type de branchement	1 câble triphasé fourni
Compatible monophasé ?	Oui
Hauteur minimum de plinthe	6 cm
Kit pour installation en recyclage	Kit "plug&play" inclus
Filtres à charbon	2 filtres inclus
Filtres à charbon pour renouvellement après 5 ans	CFVH4C
	8003437624087
	859991633870