

# Product Information Sheet

COMMISSION DELEGATED REGULATION (EU) 2019/2015 with regard to energy labelling of light sources

**Supplier's name or trade mark:** Whirlpool EMEA

**Supplier's address:** EMEA Compliance Team, VIA CARLO PISACANE, 1 20016 PERO (MI) ITALY

**Model identifier:** W11113966

## Type of light source:

Lighting technology used:	LED	Non-directional or directional:	NDLS
Light source cap-type (or other electric interface)	BM02B-PASS-TFT-LF-SN		
Mains or non-mains:	NMLS	Connected light source (CLS):	No
Colour-tuneable light source:	No	Envelope:	-
High luminance light source:	No		
Anti-glare shield:	No	Dimmable:	Only with specific dimmers

## Product parameters

Parameter	Value	Parameter	Value
-----------	-------	-----------	-------

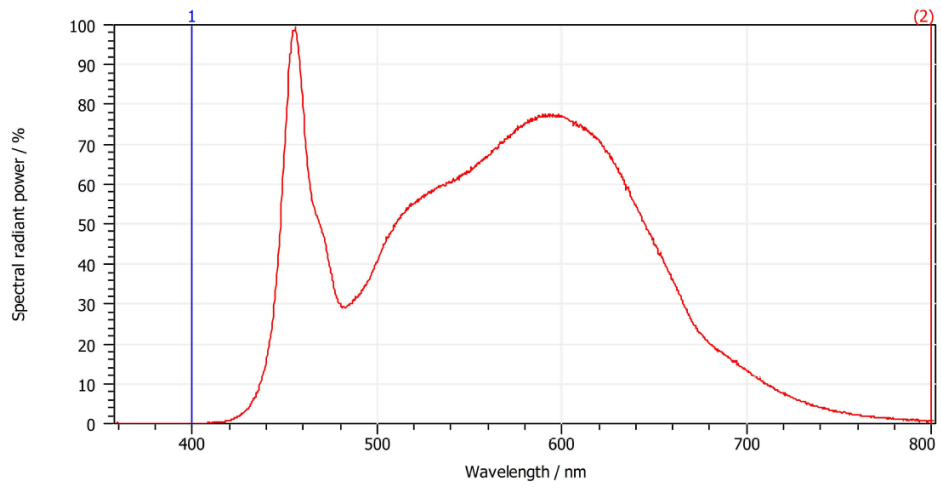
### General product parameters:

Energy consumption in on-mode (kWh/1000 h), rounded up to the nearest integer	1	Energy efficiency class	G
Useful luminous flux ( $\phi_{use}$ ), indicating if it refers to the flux in a sphere (360°), in a wide cone (120°) or in a narrow cone (90°)	42 in Sphere (360°)	Correlated colour temperature, rounded to the nearest 100 K, or the range of correlated colour temperatures, rounded to the nearest 100 K, that can be set	4 000
On-mode power ( $P_{on}$ ), expressed in W	1,0	Standby power ( $P_{sb}$ ), expressed in W and rounded to the second decimal	-
Networked standby power ( $P_{net}$ ) for CLS, expressed in W and rounded to the second decimal	-	Colour rendering index, rounded to the nearest integer, or the range of CRI-values that can be set	80
Outer dimensions	Height	Spectral power distribution in the	See image in last page
	Width		
			174

without separate control gear, lighting control parts and non-lighting control parts, if any (millimetre)	Depth	18	range 250 nm to 800 nm, at full-load	
Claim of equivalent power <sup>(a)</sup>		-	If yes, equivalent power (W)	-
			Chromaticity coordinates (x and y)	0,380 0,382
<b>Parameters for LED and OLED light sources:</b>				
R9 colour rendering index value		26	Survival factor	-
the lumen maintenance factor		-		

(a) : not applicable;

(b) : not applicable;



# Продуктов информационен лист

ДЕЛЕГИРАН РЕГЛАМЕНТ (ЕС) 2019/2015 НА КОМИСИЯТА по отношение на енергийното етикетиране на светлинни източници

**Име или търговска марка на доставчика:** Whirlpool EMEA

**Адрес на доставчика:** EMEA Compliance Team, VIA CARLO PISACANE, 1 20016 PERO (MI) ITALY

**Идентификатор на модела:** W11113966

## Тип на светлинния източник:

Използвана технология за осветление:	LED	Ненасочено или насочено:	NDLS
Тип на цокъла на светлинния източник (или друг електрически интерфейс)	BM02B-PASS-TFT-LF-SN		
от мрежата, не от мрежата:	NMLS	Свързан светлинен източник (CLS):	Не
Светлинен източник с възможност за настройване на цвета:	Не	Обвивка	-
Светлинен източник с висока яркост:	Не		
Заслонка против заслепяване:	Не	Регулиране на светлинния поток:	Само със специални регулатори на светлинния поток

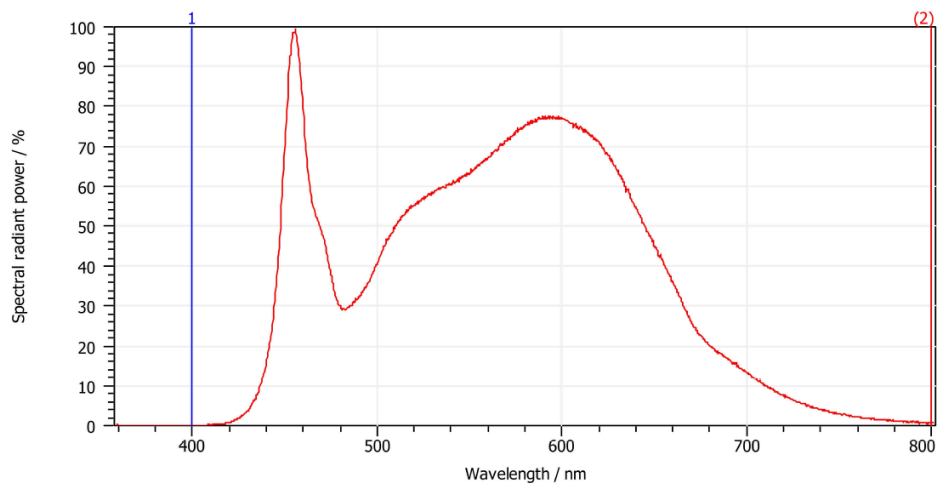
## Параметри на продукта

Параметър	Стойност	Параметър	Стойност
<b>Общи параметри на продукта:</b>			
Консумация на енергия в режим „включен“ (kWh/1000 h), закръглено до най-близкото цяло число	1	Клас на енергийна ефективност	G
Полезен светлинен поток (fuse), с указание дали се отнася за потока в сфера (360°), в широк конус (120°) или в тесен конус (90°)	42 в Сфера (360°)	Свързана цветна температура, закръглена до най-близките 100 K, или интервалът на свързаните цветни температури, които могат да бъдат зададени, закръглен до най-близките 100 K	4 000
Мощност в режим „включено“ ( $P_{on}$ ), изразена във W	1,0	Мощност в режим „в готовност“ ( $P_{sb}$ ), изразена във W	-

			и закръглена до втория знак след десетичната запетая	
Мощност в режим „изчакване в мрежа“ ( $P_{net}$ ) за CLS, изразена във W и закръглена до втория знак след десетичната запетая		-	Индекс на цветоотдаване, закръглен до най-близкото цяло число, или интервалът на стойностите, които могат да бъдат зададени	80
Външни размери, без отделната пусково-регулираща апаратура, частите за регулиране на осветлението и несвързаните с управлението на осветлението части, ако има такива (в милиметри)	Височина	35	Разпределение на спектралната мощност в обхвата от 250 nm до 800 nm, при пълен товар	Вж. изображението на последната страница
	Ширина	174		
	Дълбочина	18		
Твърдение за еквивалентна мощност <sup>а)</sup>		-	Ако „да“, еквивалентната мощност (W)	-
			Хроматични координати (x и y)	0,380 0,382
<b>Параметри за светлинни източници LED и OLED:</b>				
Стойност на индекса на цветоотдаване на R9		26	Коефициент на живучест	-
Коефициент на стабилност на светлинния поток		-		

а) '-': Не е приложимо;

б) '-': Не е приложимо;



# Informační list výrobku

NAŘÍZENÍ KOMISE V PŘENESENÉ PRÁVOMOCI (EU) 2019/2015 o uvádění spotřeby energie na energetických štítcích světelných zdrojů

**Název nebo ochranná známka dodavatele:** Whirlpool EMEA

**Adresa dodavatele:** EMEA Compliance Team, VIA CARLO PISACANE, 1 20016 PERO (MI) ITALY

**Identifikační značka modelu:** W11113966

## Typ světelného zdroje:

Použitý typ světelného zdroje:	LED	Nesměrový nebo směrový:	nesměrový
Typ patice světelného zdroje (nebo jiné elektrické rozhraní)	BM02B-PASS-TFT-LF-SN		
Síťový nebo nesíťový:	NMLS	Propojený světelný zdroj (CLS):	Ne
Barevně laditelný světelný zdroj:	Ne	Baňka:	-
Světelný zdroj s vysokým jasnem:	Ne		
Clona proti oslnění:	Ne	Stmívatelný:	Pouze konkrétními stmívači

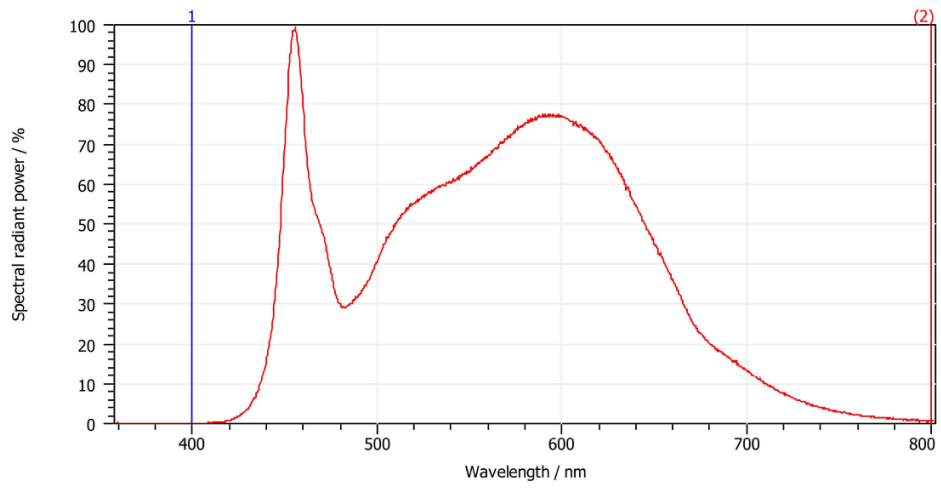
## Parametry výrobku

Parametr	Hodnota	Parametr	Hodnota
<b>Obecné parametry výrobku:</b>			
Spotřeba energie v zapnutém stavu (kWh/1 000 h) zaokrouhlená na nejbližší celé číslo	1	Třída energetické účinnosti	G
Užitečný světelný tok (φuse) uvádějící, zda se jedná o tok všesměrový (360°), v širokém kuželu (120°) nebo v úzkém kuželu (90°)	42 in Všesměrový (360°)	Náhradní teplota chromatičnosti zaokrouhlená na nejbližších 100 K nebo rozsah náhradních teplot chromatičnosti zaokrouhlený na nejbližších 100 K, které lze nastavit	4 000
Příkon v zapnutém stavu ( $P_{on}$ ) vyjádřený ve W	1,0	Příkon v pohotovostním režimu ( $P_{sb}$ ) vyjádřený ve W a zaokrouhlený na dvě desetinná místa	-
Příkon v pohotovostním režimu při připojení na komunikační síť ( $P_{net}$ ) pro CLS vyjádřený ve W a	-	Index podání barev zaokrouhlený na nejbližší celé číslo nebo rozsah hodnot	80

zaokrouhlený na dvě desetinná místa			CRI, které lze nastavit	
Vnější rozměry v mm bez případného samostatného předřadného přístroje, případných dílů pro řízení osvětlení a případných neosvětlovacích dílů	Výška	35	Spektrální složení zářivého toku v rozmezí 250 nm až 800 nm při plném výkonu	Viz obrázek na poslední straně
	Šířka	174		
	Hloubka	18		
Údaj o rovnocenném příkonu <sup>(a)</sup>		-	Pokud ano, rovnocenný příkon (W)	-
			Trichromatické souřadnice (x a y)	0,380 0,382
<b>Parametry pro LED a OLED světelné zdroje:</b>				
Hodnota indexu podání barev R9		26	Činitel funkční spolehlivosti	-
Činitel stárnutí		-		

(a) „-“: nepoužije se;

(b) „-“: nepoužije se;



# Produktdatablad

KOMMISSIONENS DELEGEREDE FORORDNING (EU) 2019/2015 for så vidt angår energimærkning af lyskilder

**Leverandørens navn eller varemærke** Whirlpool EMEA

**Leverandørens adresse:** EMEA Compliance Team, VIA CARLO PISACANE, 1 20016 PERO (MI) ITALY

**Modelidentifikation:** W11113966

## Lyskildetype:

Anvendt belysningsteknologi:	LED	Ikke-retningsbestemt (NDSL) eller retningsbestemt (DLS):	NDLS
Lyskildetype (eller anden elektrisk komponent)	BM02B-PASS-TFT-LF-SN		
Netspændings- (MLS) eller ikke-netspændingslyskilde (NMLS):	NMLS	Tilsluttet lyskilde (CLS):	Nej
Farveindstillelig lyskilde:	Nej	Kolbe:	-
Højluminsanslyskilde:	Nej		
Blændingsafskærmning:	Nej	Dæmpbar:	Kun med specifikke lysdæmpere

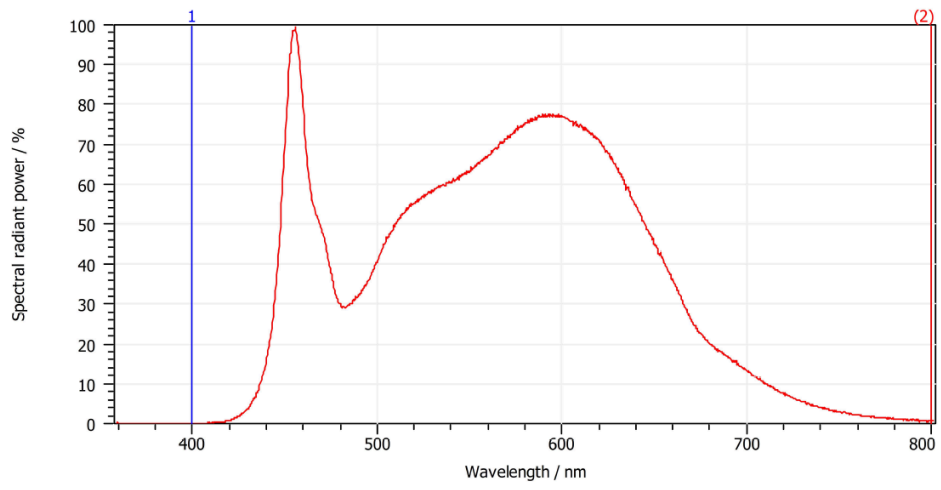
## Produktparametre

Parametre	Værdi	Parametre	Værdi
<b>Generelle produktparametre:</b>			
Energiforbrug i tændt tilstand (kWh/1000 timer) rundet op til nærmeste hele tal	1	Energieffektivitetsklas	G
Nyttelysstrøm ( $\phi_{use}$ ), med angivelse af om der er tale om lysstrømmen i en kugle ( $360^\circ$ ), i en bred kegle ( $120^\circ$ ) eller i en smal kegle ( $90^\circ$ )	42 i Kugle ( $360^\circ$ )	Korreleret farvetemperatur, afrundet til nærmeste 100 K, eller intervallet af korrelerede farvetemperaturer, der kan indstilles, afrundet til nærmeste 100 K	4 000
Tændt tilstand ( $P_{tændt}$ ), udtrykt i W	1,0	Standbytilstand ( $P_{sb}$ ), udtrykt i W og afrundet til anden decimal	-
Netværksstandbyeffekt ( $P_{net}$ ), for CLS udtrykt i W og afrundet til anden decimal	-	Farvegengivelsesindeks (CRI), afrundet til nærmeste hele tal, eller intervallet af	80

			CRI-værdier, der kan indstilles	
De ydre dimensioner uden separat styreanordning, lysstyringsdele og ikke-belysningsdele (i mm)	Højde	35	Spektraleffektfordeling i intervallet 250 nm til 800 nm, ved fuld belastning	Se billede på sidste side
	Bredde	174		
	Dybde	18		
Angivelse af ækvivalent effekt <sup>(a)</sup>	-	-	Hvis ja, ækvivalent effekt (W)	-
			Farvekoordinater (x og y)	0,380 0,382
<b>Parametre for LED- og OLED-lyskilder:</b>				
R9-farvegengivelsesindeksværdi	26		Overlevelsesfaktor	-
Lysstrømsvedligeholdelsesfaktor	-			

(a) : ikke relevant

(b) : ikke relevant



# Produktdatenblatt

DELEGIERTE VERORDNUNG (EU) 2019/2015 DER KOMMISSION zur Energieverbrauchskennzeichnung von Lichtquellen

**Name oder Handelsmarke des Lieferanten:** Whirlpool EMEA

**Anschrift des Lieferanten:** EMEA Compliance Team, VIA CARLO PISACANE, 1 20016 PERO (MI) ITALY

**Modellkennung:** W11113966

## Art der Lichtquelle:

Verwendete Beleuchtungstechnologie:	LED	Ungebündelt oder gebündelt:	NDLS
Art des Sockels der Lichtquelle (oder andere elektrische Schnittstelle)	BM02B-PASS-TFT-LF-SN		
Netzspannung/Nicht direkt an die Netzspannung angeschlossen:	NMLS	Vernetzte Lichtquelle (CLS):	Nein
Farblich abstimmbare Lichtquelle:	Nein	Hülle:	-
Lichtquelle mit hoher Leuchtdichte:	Nein		
Blendschutzschild:	Nein	Dimmbar:	Nur mit bestimmten Dimmern

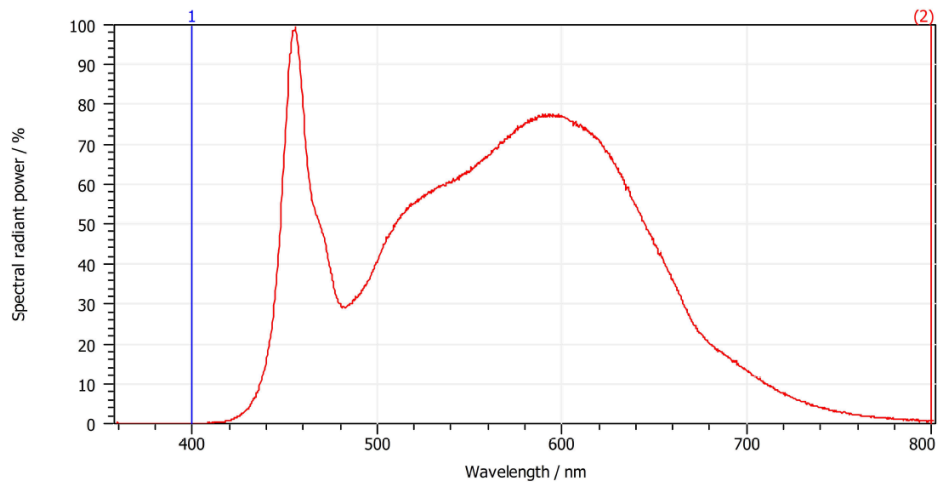
## Produktparameter

Parameter	Wert	Parameter	Wert
<b>Allgemeine Produktparameter:</b>			
Energieverbrauch im Ein-Zustand (kWh/1000 h), auf die nächstliegende ganze Zahl gerundet	1	Energieeffizienzklasse	G
Nutzlichtstrom ( $\phi_{use}$ ) mit Angabe, ob sich der Wert auf den Lichtstrom in einer Kugel ( $360^\circ$ ), in einem breiten Kegel ( $120^\circ$ ) oder in einem schmalen Kegel ( $90^\circ$ ) bezieht	42 in Kugel ( $360^\circ$ )	ähnliche Farbtemperatur, gerundet auf die nächstliegenden 100 K, oder Spanne der einstellbaren ähnlichen Farbtemperaturen, gerundet auf die nächstliegenden 100 K	4 000
Leistungsaufnahme im Ein-Zustand ( $P_{on}$ ) in W	1,0	Leistungsaufnahme im Bereitschaftszustand ( $P_{sb}$ ) in W, auf die	-

			zweite Dezimalstelle gerundet	
Leistungsaufnahme im vernetzten Bereitschaftsbetrieb ( $P_{net}$ ) für CLS in W, auf die zweite Dezimalstelle gerundet		-	Farbwiedergabeindex, auf die nächstliegende ganze Zahl gerundet, oder Spanne der einstellbaren CRI-Werte	80
äußere Abmessungen, ggf. ohne separates Betriebsgerät, Beleuchtungssteuereinheit und Nicht-Beleuchtungssteuereinheit (Millimeter)	Höhe	35	Spektrale Strahlungsverteilung im Bereich 250 nm bis 800 nm bei Volllast	Siehe Bild auf letzter Seite
	Breite	174		
	Tiefe	18		
Angabe zu einer gleichwertigen Leistungsaufnahme <sup>(a)</sup>		-	Falls ja, gleichwertige Leistungsaufnahme (W)	-
			Farbwertanteile (x und y)	0,380 0,382
<b>Parameter für LED- und OLED-Lichtquellen:</b>				
Wert des R9-Farbwiedergabeindex		26	Lebensdauerfaktor	-
Lichtstromerhalt		-		

(a) „-“: nicht zutreffend;

(b) „-“: nicht zutreffend;



# Δελτίο πληροφοριών προϊόντος

ΚΑΤ' ΕΞΟΥΣΙΟΔΟΤΗΣΗ ΚΑΝΟΝΙΣΜΟΣ (ΕΕ) 2019/2015 ΤΗΣ ΕΠΙΤΡΟΠΗΣ όσον αφορά την ενεργειακή επισήμανση των φωτεινών πηγών

**Όνομα ή εμπορικό σήμα του προμηθευτή:** Whirlpool EMEA

**Διεύθυνση του προμηθευτή:** EMEA Compliance Team, VIA CARLO PISACANE, 1 20016 PERO (MI) ITALY

**Αναγνωριστικό του μοντέλου:** W11113966

## Τύπος φωτεινής πηγής:

Χρησιμοποιούμενη τεχνολογία φωτισμού:	LED	Μη κατευθυντική ή κατευθυντική:	NDLS
Τύπος κάλυκα φωτεινής πηγής (ή άλλη ηλεκτρική διεπαφή)	BM02B-PASS-TFT-LF-SN		
MLS/NMLS:	NMLS	Συνδεδεμένη φωτεινή πηγή (CLS):	Όχι
Φωτεινή πηγή με χρωματική ρύθμιση:	Όχι	Περίβλημα:	-
Φωτεινή πηγή υψηλής φωτεινότητας:	Όχι		
Αντιθαμβωτικό διάφραγμα:	Όχι	Αυξομειούμενης ροής:	Μόνο με συγκεκριμένους ροοστάτες

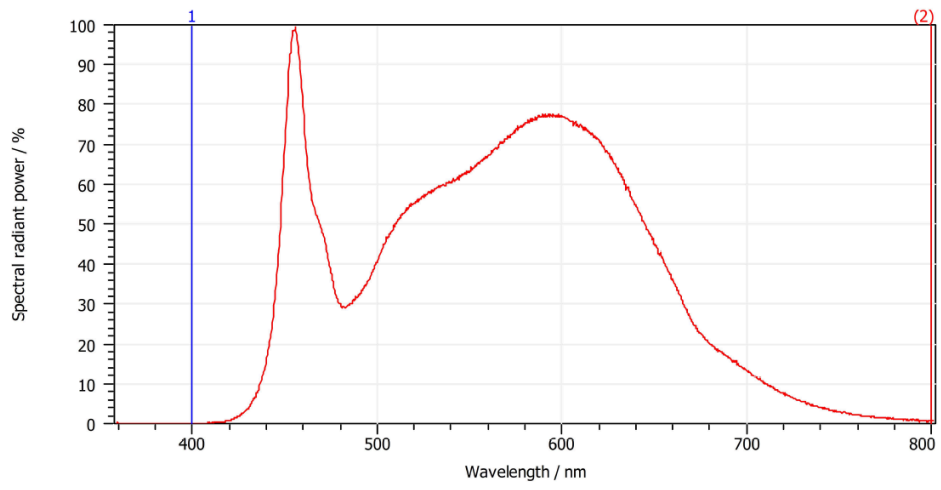
## Παράμετροι προϊόντος

Παράμετρος	Τιμή	Παράμετρος	Τιμή
<b>Γενικές παράμετροι του προϊόντος:</b>			
Κατανάλωση ενέργειας σε κατάσταση λειτουργίας (kWh/1000 h), στρογγυλοποιημένη προς τα άνω στον πλησιέστερο ακέραιο	1	Τάξη ενεργειακής απόδοσης	G
Ωφέλιμη φωτεινή ροή (fuse), με ένδειξη εάν πρόκειται για ροή μέσα σε σφαίρα (360°), σε ευρύ κώνο (120°) ή σε στενό κώνο (90°)	42 in Σφαίρα (360°)	Συσχετιζόμενη θερμοκρασία χρώματος, στρογγυλοποιημένη στους πλησιέστερους 100 K, ή το εύρος των συσχετιζόμενων θερμοκρασιών χρώματος, στρογγυλοποιούμενο στους πλησιέστερους 100 K, που είναι δυνατόν να ρυθμιστεί	4 000

Κατανάλωση ισχύος σε κατάσταση λειτουργίας ( $P_{on}$ ), σε W	1,0	Κατανάλωση ισχύος σε κατάσταση αναμονής ( $P_{sb}$ ), σε W και στρογγυλοποιημένη στο δεύτερο δεκαδικό ψηφίο	-
Κατανάλωση ισχύος σε κατάσταση δικτυωμένης αναμονής ( $P_{net}$ ) για CLS, σε W και στρογγυλοποιημένη στο δεύτερο δεκαδικό ψηφίο	-	Δείκτης χρωματικής απόδοσης, στρογγυλοποιημένος στον πλησιέστερο ακέραιο, ή το εύρος τιμών του CRI που είναι δυνατόν να ρυθμιστούν*	80
Εξωτερικές διαστάσεις χωρίς χωριστή διάταξη χειρισμού, εξαρτήματα ρύθμισης του φωτισμού και μη φωτοεκπέμπον εξαρτήματα, εάν υπάρχουν (σε χιλιοστόμετρα)	Ύψος	35	Φασματική κατανομή ισχύος στο φάσμα από 250 nm έως 800 nm, με πλήρες φορτίο*
	Πλάτος	174	
	Βάθος	18	
Ισχυρισμός ισοδύναμης ισχύος <sup>α)</sup>	-	Εάν ναι, ισοδύναμη ισχύς (W)	-
		Συντεταγμένες χρωματικότητας (x και y)	0,380 0,382
<b>Παράμετροι φωτεινών πηγών LED και OLED:</b>			
Τιμή του δείκτη χρωματικής απόδοσης R9	26	Συντελεστής επιβίωσης	-
Συντελεστής διατήρησης της φωτεινής ροής	-		

α)·: άνευ αντικειμένου·

β)·: άνευ αντικειμένου·



# Ficha de información del producto

REGLAMENTO DELEGADO (UE) 2019/2015 DE LA COMISIÓN en lo relativo al etiquetado energético de los aparatos de refrigeración domésticos

**Nombre o marca comercial del proveedor:** Whirlpool EMEA

**Dirección del proveedor:** EMEA Compliance Team, VIA CARLO PISACANE, 1 20016 PERO (MI) ITALY

**Identificador del modelo:** W11113966

## Tipo de fuente luminosa:

Tecnología de iluminación utilizada:	LED	No direccional o direccional:	NDLS
Tipo de casquillo de la fuente luminosa (u otra interfaz eléctrica)	BM02B-PASS-TFT-LF-SN		
De red o no de red:	NMLS	Fuente luminosa conectada (CLS):	No
Fuente luminosa de color variable:	No	Envolvente:	-
Fuente luminosa de alta luminancia:	No		
Protección antideslumbramiento:	No	Atenuable:	Solo con atenuadores específicos

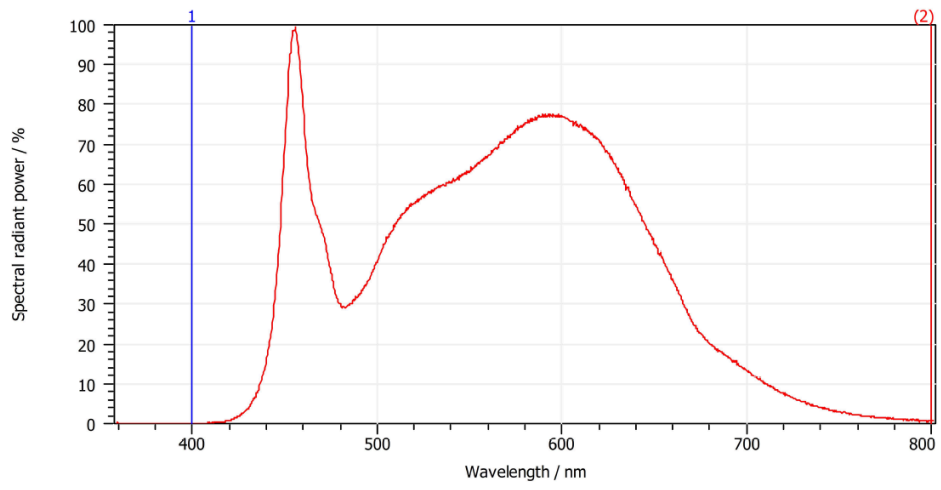
## Parámetros del producto

Parámetro	Valor	Parámetro	Valor
<b>Parámetros generales del producto:</b>			
Consumo de energía en modo encendido (kWh / 1 000 h), redondeado al entero más próximo	1	Clase de eficiencia energética	G
Flujo luminoso útil ( $\phi_{use}$ ), indicando si se refiere al flujo en una esfera (360°), en un cono amplio (120°) o en un cono estrecho (90°)	42 en Esfera (360°)	Temperatura de color correlacionada, redondeada a los 100 K más próximos, o intervalo de temperaturas de color correlacionadas, redondeado a los 100 K más próximos, que puede regularse	4 000
Potencia en modo encendido ( $P_{encendido}$ ), expresada en W	1,0	Potencia en modo de espera ( $P_{sb}$ ), expresada en W y redondeada al segundo decimal	-

Potencia en modo de espera en red ( $P_{red}$ ) para CLS, expresada en W y redondeada al segundo decimal	-	Índice de rendimiento de color, redondeado al entero más próximo, o intervalo de valores CRI que puede regularse	80
Dimensiones exteriores sin mecanismo de control independiente, piezas de control de la iluminación ni piezas ajenas a la iluminación, de haberlos (milímetros)	Altura	35	Distribución espectral de la potencia en el intervalo de 250 nm a 800 nm, a plena carga
	Anchura	174	
	Profundidad	18	
Declaración de potencia equivalente <sup>(a)</sup>	-	En caso afirmativo, potencia equivalente (W)	-
		Coordenadas cromáticas (x e y)	0,380 0,382
<b>Parámetros de fuentes luminosas de LED y OLED:</b>			
Valor del índice de rendimiento de color R9	26	Factor de supervivencia	-
Factor de mantenimiento del flujo luminoso	-		

(a) '-': no aplicable;

(b) '-': no aplicable;



# Toote teabeleht

KOMISJONI DELEGEERITUD MÄÄRUS (EL) 2019/2015, mis käsitleb valgusallikate energiamärgistust

**Tarnija nimi või kaubamärk:** Whirlpool EMEA

**Tarnija aadress:** EMEA Compliance Team, VIA CARLO PISACANE, 1 20016 PERO (MI) ITALY

**Mudelitähis:** W11113966

## Valgusallika liik:

Kasutatud valgustustehnoloogia:	LED	Suunatud (DLS) või suunamata valgusvooga (NDLS):	NDLS
Valgusallika sokli liik (või muu elektriline liides)	BM02B-PASS-TFT-LF-SN		
Avaliku elektrivõrgu toitega (MLS) või muu kui avaliku elektrivõrgu toitega (NMLS):	NMLS	Ühendatud valgusallikas (CLS):	Ei
Seadistatava värvusega valgusallikas:	Ei	Kolb:	-
Suure heledusega valgusallikas:	Ei		
Pimestamisvastase kaitsega:	Ei	Hämardatav:	Üksnes spetsiaalse hämardiga

## Toote näitajad

Näitaja	Väärtus	Näitaja	Väärtus
---------	---------	---------	---------

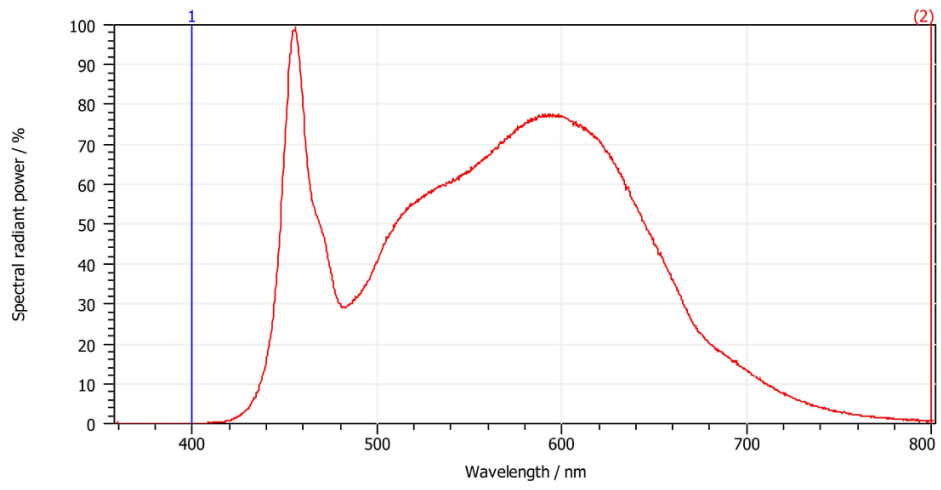
## Toote üldnäitajad:

Elektritarbimine sisselülitatud seisundis (kWh/1000 h), ümardatuna ülespoole täisarvuni	1	Energiatõhususe klass	G
Kasulik valgusvoog ( $\phi$ use); osutada selgelt, kas see on sfääriline (360°), lai koonuseline (120°) või kitsas koonuseline (90°) valgusvoog	42 Sfääriline (360°)	Lähim värvsüsteemtemperatuur, ümardatud lähima 100 Kni või seadistatav lähima värvsüsteemtemperatuuri vahemik, ümardatud lähima 100 Kni	4 000
Sisselülitatud seisundi tarbimisvõimsus ( $P_{on}$ ), vattides (W)	1,0	Ooteseisundi tarbimisvõimsus ( $P_{sb}$ ), vattides (W), ümardatud kahe kümnendkohani	-
Võrguühendusega ooteseisundi tarbimisvõimsus ( $P_{net}$ ) ühendatud valgusallika puhul, vattides (W), ümardatud kahe kümnendkohani	-	Värviesitusindeks (CRI), ümardatud täisarvuni, või seadistatav CRI vahemik	80

Välismõõtmed ilma eraldiseisva talitlusseadisteta valgustuse juhtosadeta ja valgustusega mitteseotud juhtosadeta (olemasolul) (millimeetrites)	Kõrgus	35	Energia spektraaljaotus vahemikus 250–800 nm, täiskoormusel	Vt joonist viimasel lehel
	Laius	174		
	Sügavus	18		
Väidetav võrdväärne võimsus <sup>(a)</sup>		-	Kui „jah“, võrdväärne võimsus (W)	-
			Värvuskoordinaadid (x ja y)	0,380 0,382
<b>LED- ja OLED-valgusallikate näitajad:</b>				
Värviesitusindeksi R9 väärtus		26	Elueategur	-
Valgusvoo vähenemistegur		-		

(a) : Ei kohaldata;

(b) : Ei kohaldata;



# Tuoteseloste

KOMISSION DELEGOITU ASETUS (EU) 2019/2015 valonlähteiden energiamerkintöjen osalta

**Tavarantoimittajan nimi tai tavaramerkki:** Whirlpool EMEA

**Tavarantoimittajan osoite:** EMEA Compliance Team, VIA CARLO PISACANE, 1 20016 PERO (MI) ITALY

**Mallitunniste:** W11113966

## Valonlähteen tyyppi:

Käytetty valaistusteknologia:	LED	Ympärisäteilevä tai suuntaava:	Ympärisäteilevä valonlähde
Valonlähteen kannan tyyppi: (tai muu sähköliitäntä)	BM02B-PASS-TFT-LF-SN		
Verkojännitteinen tai ei:	NMLS	Tietoverkkoon liitetty valonlähde:	Ei
Väriämpötilaltaan säädettävä valonlähde:	Ei	Kupu:	-
Korkean luminanssin valonlähde:	Ei		
Häikäisysoja:	Ei	Himmennettävä:	Vain tietyillä himmentimillä

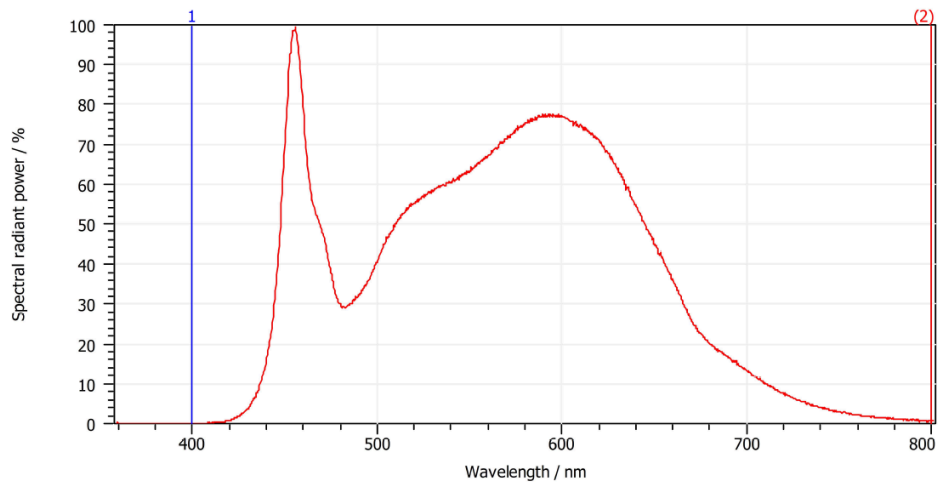
## Tuoteparametrit

Parametri	Arvo	Parametri	Arvo
<b>Yleiset tuoteparametrit:</b>			
Energiankulutus päälle kytkettynä (kWh/1000 h) pyöristettynä lähimpään kokonaislukuun	1	Energiatohokkuusluokka	G
Hyötyvalovirta ( $\phi_{use}$ ) ja ilmoitus siitä, viitataan sillä valovirtaan pallossa (360°), leveässä kartiossa (120°) vai kapeassa kartiossa (90°)	42 kuviossa Pallo (360°)	Ekvivalentti väriämpötila pyöristettynä lähimpään 100 kelviniin tai alue, jolle ekvivalentti väriämpötila voidaan säätää, pyöristettynä 100 kelviniin	4 000
Päälle kytkettynä -tilan teho ( $P_{on}$ ), watteina	1,0	Valmiustilateho ( $P_{sb}$ ), watteina ja pyöristettynä kahteen desimaaliin	-
Verkovalmiustilateho ( $P_{net}$ ), watteina ja pyöristettynä kahteen desimaaliin	-	Värintoistoindeksi pyöristettynä lähimpään kokonaislukuun tai	80

			alue, jolle CRI-arvo voidaan säätää	
Ulkomitat ilman erillistä liitäntälaitetta, valaistuksen ohjauksen osia ja valaistukseen liittymättömiä osia, jos sellaisia on (millimetreinä)	Korkeus	35	Spektrinen tehojakauma alueella 250–800 nm täydellä kuormalla	Ks. kuva viimeisellä sivulla
	Leveys	174		
	Syvyys	18		
Väitetty tehovastaavuus <sup>(a)</sup>		-	Jos kyllä, vastaava teho (W)	-
			Värikoordinaatit (x ja y)	0,380 0,382
<b>LED- tai OLED-valonlähteiden parametrit:</b>				
R9-värintoistoindeksin arvo		26	Eloonjäämiskerroin	-
Valovirran alenemakerroin		-		

(a): ei sovelleta

(b): ei sovelleta



# Fiche d'information sur le produit

RÈGLEMENT DÉLÉGUÉ (UE) 2019/2015 DE LA COMMISSION en ce qui concerne l'étiquetage énergétique des sources lumineuses

**Nom du fournisseur ou marque commerciale.** Whirlpool EMEA

**Adresse du fournisseur:** EMEA Compliance Team, VIA CARLO PISACANE, 1 20016 PERO (MI) ITALY

**Référence du modèle:** W11113966

**Type de source lumineuse:**

Technologie d'éclairage utilisée:	LED	Non-dirigée ou dirigée:	NDLS
Type de culot de la source lumineuse (ou d'autre interface électrique)	BM02B-PASS-TFT-LF-SN		
Secteur ou non secteur:	NMLS	Source lumineuse connectée (SLC):	Non
Source lumineuse réglable en couleur:	Non	Enveloppe:	-
Source lumineuse à luminance élevée:	Non		
Protection anti-éblouissement:	Non	Utilisation avec un variateur:	Uniquement avec des variateurs spécifiques

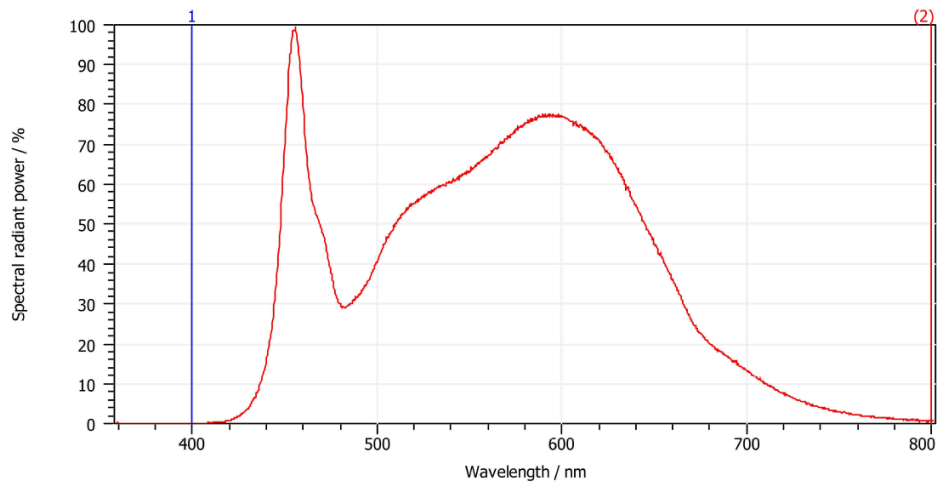
## Paramètres du produit

Paramètre	Valeur	Paramètre	Valeur
<b>Paramètres généraux du produit:</b>			
Consommation d'énergie en mode marche (kWh/1000 h), arrondie à l'entier supérieur le plus proche	1	Classe d'efficacité énergétique	G
Flux lumineux utile ( $\phi_{use}$ ), avec indication qu'il se réfère au flux dans une sphère (360°), dans un cône large (120°) ou dans un cône étroit (90°)	42 sur Sphère (360°)	Température de couleur proximale, arrondie à la centaine de K la plus proche, ou la plage de températures de couleur proximales qui peuvent être réglées	4 000
Puissance en mode «marche» ( $P_{on}$ ), exprimée en W	1,0	Puissance en mode veille ( $P_{sb}$ ), exprimée en W et arrondie à la deuxième décimale	-
Puissance en mode veille ( $P_{net}$ ), pour SLC, exprimée en W et arrondie à la deuxième décimale	-	Indice de rendu des couleurs, arrondi à l'entier le plus proche, ou la plage	80

			de valeurs d'IRC qui peuvent être réglées	
Dimensions extérieures en mm, sans appareillage de commande séparé, éléments de régulation de l'éclairage ni éléments sans fonction d'éclairage (le cas échéant)	Hauteur	35	Distribution de la puissance spectrale dans la plage de 250 nm à 800 nm, à pleine charge	Voir l'image de la page précédente
	Largeur	174		
	Profondeur	18		
Déclaration de puissance équivalente <sup>a)</sup>		-	Si oui, puissance équivalente (W)	-
			Coordonnées chromatiques (x et y)	0,380 0,382
<b>Paramètres pour les sources lumineuses LED et OLED:</b>				
R9 valeur de l'indice de rendu des couleurs		26	Facteur de survie	-
Facteur de conservation du flux lumineux		-		

a) '- ' : sans objet;

b) '- ' : sans objet;



# Product Information Sheet

COMMISSION DELEGATED REGULATION (EU) 2019/2015 with regard to energy labelling of light sources

**Supplier's name or trade mark:** Whirlpool EMEA

**Supplier's address:** EMEA Compliance Team, VIA CARLO PISACANE, 1 20016 PERO (MI) ITALY

**Model identifier:** W11113966

## Type of light source:

Lighting technology used:	LED	Non-directional or directional:	NDLS
Light source cap-type (or other electric interface)	BM02B-PASS-TFT-LF-SN		
Mains or non-mains:	NMLS	Connected light source (CLS):	No
Colour-tuneable light source:	No	Envelope:	-
High luminance light source:	No		
Anti-glare shield:	No	Dimmable:	Only with specific dimmers

## Product parameters

Parameter	Value	Parameter	Value
-----------	-------	-----------	-------

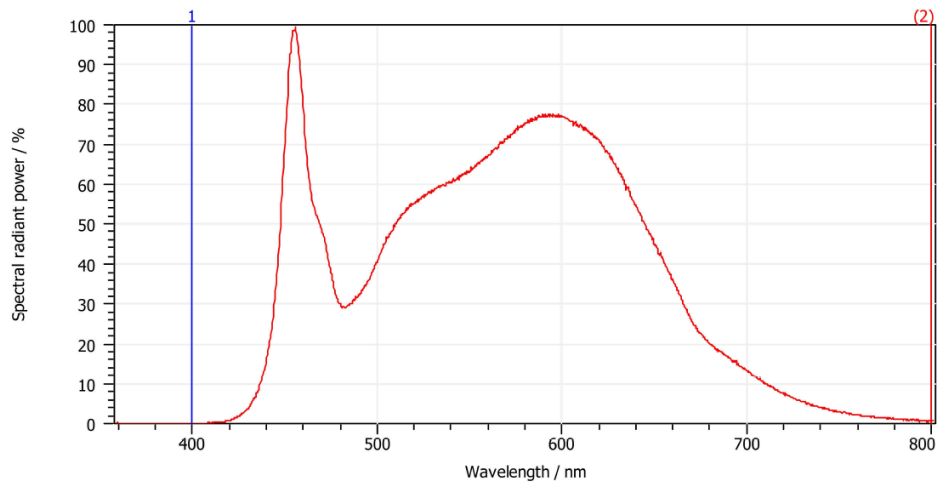
### General product parameters:

Energy consumption in on-mode (kWh/1000 h), rounded up to the nearest integer	1	Energy efficiency class	G
Useful luminous flux ( $\phi_{use}$ ), indicating if it refers to the flux in a sphere (360°), in a wide cone (120°) or in a narrow cone (90°)	42 in Sphere (360°)	Correlated colour temperature, rounded to the nearest 100 K, or the range of correlated colour temperatures, rounded to the nearest 100 K, that can be set	4 000
On-mode power ( $P_{on}$ ), expressed in W	1,0	Standby power ( $P_{sb}$ ), expressed in W and rounded to the second decimal	-
Networked standby power ( $P_{net}$ ) for CLS, expressed in W and rounded to the second decimal	-	Colour rendering index, rounded to the nearest integer, or the range of CRI-values that can be set	80
Outer dimensions	Height	Spectral power distribution in the	See image in last page
	Width		
			174

without separate control gear, lighting control parts and non-lighting control parts, if any (millimetre)	Depth	18	range 250 nm to 800 nm, at full-load	
Claim of equivalent power <sup>(a)</sup>		-	If yes, equivalent power (W)	-
			Chromaticity coordinates (x and y)	0,380 0,382
<b>Parameters for LED and OLED light sources:</b>				
R9 colour rendering index value		26	Survival factor	-
the lumen maintenance factor		-		

(a) : not applicable;

(b) : not applicable;



# Informacijski list proizvoda

Delegirana uredba Komisije (EU) 2019/2015 u pogledu označivanja energetske učinkovitosti izvora svjetlosti

**Ime ili zaštitni znak dobavljača:** Whirlpool EMEA

**Adresa dobavljača:** EMEA Compliance Team, VIA CARLO PISACANE, 1 20016 PERO (MI) ITALY

**Identifikacijska oznaka modela:** W11113966

## Vrsta izvora svjetlosti:

Upotrijebljena rasvjetna tehnologija:	LED	Neusmjeren ili usmjeren izvor:	neusmjeren
Vrsta podnoška izvora svjetlosti (ili drugog električnog sučelja)	BM02B-PASS-TFT-LF-SN		
Napajano ili nenapajano iz mreže:	NMLS	Povezani izvor svjetlosti (CLS):	Ne
Izvor svjetlosti s mogućnošću regulacije boje:	Ne	Ovojnica:	-
Izvor svjetlosti visoke svjetljivosti:	Ne		
Zaštita od blještanja:	Ne	Prigušivo:	Samo s posebnim prigušivačima

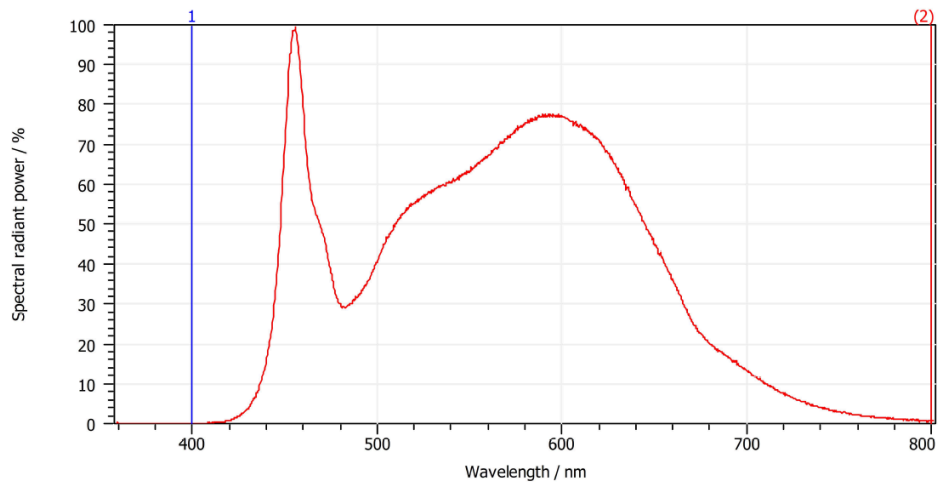
## Parametri proizvoda

Parametar	Vrijednost	Parametar	Vrijednost
<b>Opći parametri proizvoda:</b>			
Potrošnja energije u stanju uključenosti (kWh/1000 sati), zaokruženo naviše na najbliži cijeli broj	1	Razred energetske učinkovitosti	G
Korisni svjetlosni tok ( $\phi_{use}$ ), uz naznaku odnosi li se na tok u kugli (360°), širokom stošcu (120°) ili uskom stošcu (90°)	42 u Kugla (360°)	Korelirana temperatura boje zaokružena na najbližih 100 K ili raspon koreliranih temperatura boje zaokružen na najbližih 100 K, koje je moguće podesiti	4 000
Potrošnja energije u stanju uključenosti ( $P_{on}$ ), u W	1,0	Potrošnja energije u stanju pripravnosti ( $P_{sb}$ ), u W, zaokruženo na dva decimalna mjesta	-
Potrošnja energije u umreženom stanju pripravnosti ( $P_{net}$ ) za povezani izvor svjetlosti, u W, zaokruženo na dva decimalna mjesta	-	Indeks uzvrata boje, zaokruženo na najbliži cijeli broj, ili raspon vrijednosti	80

			tog indeksa koje se mogu postaviti	
Vanjske dimenzije bez zasebnih predspojnih naprava, dijelova za upravljanje rasvjetom i nerasvjetnih dijelova, ako postoje (mm)	Visina	35	Spektralna distribucija snage u rasponu od 250 nm do 800 nm pri punom opterećenju	Vidjeti sliku na zadnjoj stranici
	Širina	174		
	Dubina	18		
Izjava o ekvivalentnoj snazi <sup>(a)</sup>	-	-	ako postoji, ekvivalentna snaga (W)	-
			Koordinate kromatičnosti (x i y)	0,380 0,382
<b>Parametri za LED i OLED izvore svjetlosti:</b>				
Vrijednost indeksa uzvrata boje R9	26		Faktor preživljavanja	-
faktor održavanja svjetlosnog toka	-			

(a) „-“: nije primjenjivo;

(b) „-“: nije primjenjivo;



# Termékinformációs adatlap

A BIZOTTSÁG (EU) 2019/2015 FELHATALMAZÁSON ALAPULÓ RENDELETE a fényforrások energiacímkezéséről

**A szállító neve vagy védjegye:** Whirlpool EMEA

**A szállító címe:** EMEA Compliance Team, VIA CARLO PISACANE, 1 20016 PERO (MI) ITALY

**Modellazonosító:** W11113966

**A fényforrás típusa:**

Használt világítástechnológia:	LED	Nem irányított vagy irányított fényű:	Nem irányított
A fényforrás fejtípusa (vagy más elektromos interfész)	BM02B-PASS-TFT-LF-SN		
Hálózati vagy nem hálózati:	NMLS	Összekapcsolt fényforrás (CLS):	Nem
Állítható színű fényforrás:	Nem	Burkolat:	-
Nagy fénysűrűségű fényforrás:	Nem		
Vakításgátló:	Nem	Szabályozható:	Csak meghatározott fényszabályozókkal

## Termékparaméterek

Paraméter	Érték	Paraméter	Érték
-----------	-------	-----------	-------

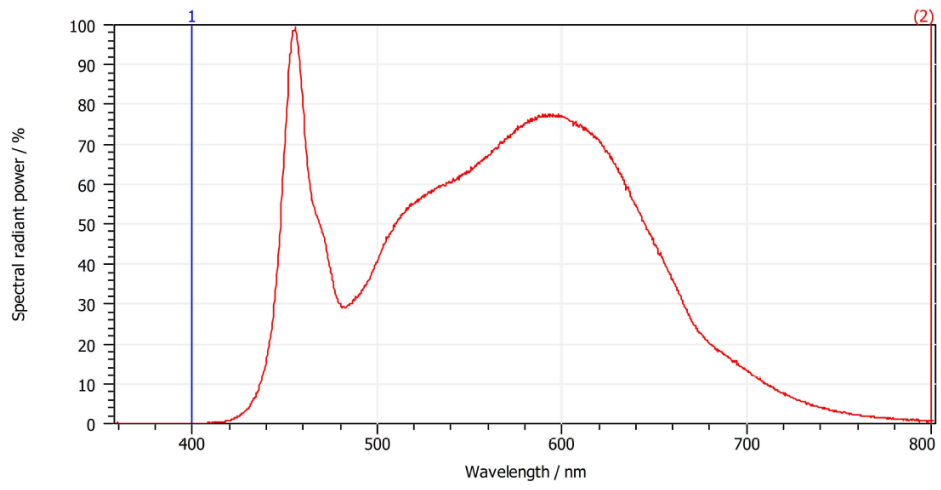
### Általános termékparaméterek:

Energiafogyasztás bekapcsolt üzemmódban (kWh/1000 óra), a legközelebbi egész számra felkerekítve	1	Energiahatékonysági osztály	G
Hasznos fényáram ( $\Phi_{use}$ ), annak feltüntetésével, hogy az érték gömb ( $360^\circ$ ), széles kúp ( $120^\circ$ ) vagy keskeny kúp ( $90^\circ$ ) alakú fényáramra érvényes	42 a következőre: Gömb ( $360^\circ$ )	A korrelált színhőmérséklet, a legközelebbi 100 K értékre kerekítve, vagy a beállítható korrelált színhőmérsékletek tartománya a legközelebbi 100 K értékre kerekítve	4 000
A bekapcsolt üzemmód energiafogyasztása ( $P_{on}$ ), W-ban kifejezve	1,0	A készenléti üzemmód energiafogyasztása ( $P_{sb}$ W-ban kifejezve és két tizedesjegyre kerekítve	-
A hálózatvezérelt készenléti üzemmód energiafogyasztása ( $P_{net}$ ) összekapcsolt fényforrás esetében, W-ban kifejezve és két tizedesjegyre kerekítve	-	Színvisszaadási index, a legközelebbi egész számra kerekítve, vagy a színvisszaadási index	80

			beállítható értéktartománya	
Külső méretek, adott esetben a különálló vezérlőegység, a világításvezérlő alkotóelemek és a nem világító alkotóelemek nélkül (milliméter)	Magasság	35	Spektrális teljesítményeloszlás a 250 nm és 800 nm közötti tartományban, teljes terhelés mellett	Lásd a képet az utolsó oldalon
	Szélesség	174		
	Mélység	18		
Egyenértékű teljesítményre való utalás <sup>(a)</sup>		-	Ha igen, akkor az egyenértékű teljesítmény (W)	-
			Színkoordináták (x és y)	0,380 0,382
<b>LED- és OLED-fényforrások paramétereit:</b>				
R9 színvisszaadási index értéke		26	Élettartam-tényező	-
Fényáram-stabilitási tényező		-		

(a) : nem alkalmazandó;

(b) : nem alkalmazandó;



# Scheda informativa del prodotto

REGOLAMENTO DELEGATO (UE) 2019/2015 DELLA COMMISSIONE per quanto riguarda l'etichettatura energetica delle sorgenti luminose

**Nome o marchio del fornitore:** Whirlpool EMEA

**Indirizzo del fornitore:** EMEA Compliance Team, VIA CARLO PISACANE, 1 20016 PERO (MI) ITALY

**Identificativo del modello:** W11113966

**Tipo di sorgente luminosa:**

Tecnologia d'illuminazione:	LED	Non direzionale o direzionale:	NDLS
Tipo di attacco della sorgente luminosa (o altra interfaccia elettrica)	BM02B-PASS-TFT-LF-SN		
A tensione di rete o non a tensione di rete:	NMLS	Sorgente luminosa connessa (CLS):	No
Sorgente luminosa a colori variabili:	No	Involucro:	-
Sorgente luminosa ad alta luminanza:	No		
Schermo antiriflesso:	No	Regolabile:	Solo con specifici regolatori d'intensità

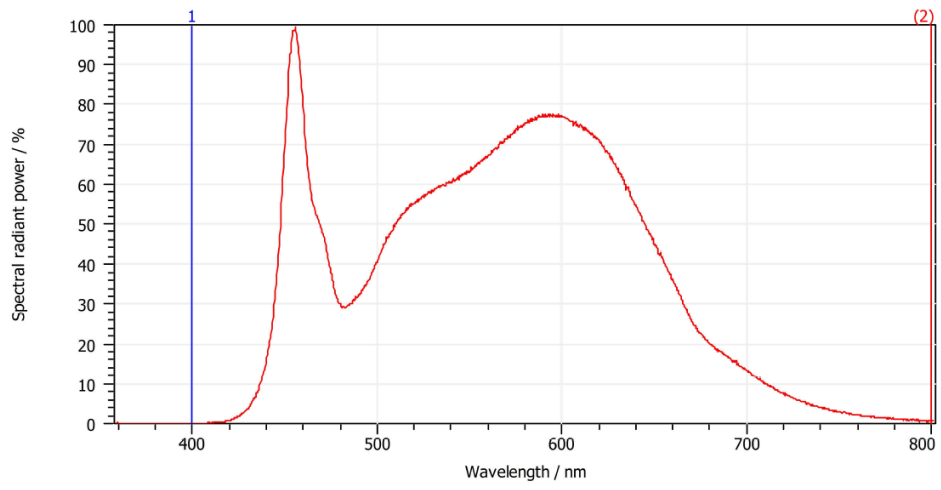
## Parametri del prodotto

Parametro	Valore	Parametro	Valore
<b>Parametri generali del prodotto:</b>			
Consumo di energia in modo acceso (kWh/1000 h), arrotondato per eccesso all'intero più vicino	1	Classe di efficienza energetica	G
Flusso luminoso utile ( $\phi_{use}$ ), indicando se si riferisce al flusso in una sfera (360°), in un cono ampio (120°) o in un cono stretto (90°)	42 in Sfera (360°)	Temperatura di colore correlata, arrotondata ai 100 K più vicini, oppure intervallo di temperature di colore correlate che è possibile impostare, arrotondato ai 100 K più vicini	4 000
Potenza in modo acceso ( $P_{on}$ ), espressa in W	1,0	Potenza in modo stand-by ( $P_{sb}$ ), espressa in W e arrotondata al secondo decimale	-

Potenza in modo stand-by in rete ( $P_{net}$ ) per le sorgenti luminose connesse, espressa in W e arrotondata al secondo decimale		-	Indice di resa cromatica arrotondato all'intero più vicino, oppure intervallo di valori IRC che è possibile impostare	80
Dimensioni esterne senza unità di alimentazione separata, parti per il controllo dell'illuminazione e parti senza funzioni di controllo dell'illuminazione se presenti (mm)	Altezza	35	Distribuzione spettrale di potenza a pieno carico nell'intervallo da 250 nm a 800 nm	Vedi immagine nell'ultima pagina
	Larghezza	174		
	Profondità	18		
Dichiarazione di potenza equivalente <sup>(a)</sup>		-	Se sì, potenza equivalente (W)	-
			Coordinate cromatiche (x, y)	0,380 0,382
<b>Parametri per sorgenti luminose LED e OLED:</b>				
Valore dell'indice di resa cromatica R9		26	Fattore di sopravvivenza	-
Fattore di mantenimento del flusso luminoso		-		

(a) '-': non applicabile;

(b) '-': non applicabile;



# Gaminio informacijos lapas

KOMISIJOS DELEGUOTASIS REGLAMENTAS (ES) 2019/2015 dėl šviesos šaltinių energijos vartojimo efektyvumo ženklavimo

**Tiekėjo pavadinimas arba prekės ženklas:** Whirlpool EMEA

**Tiekėjo adresas:** EMEA Compliance Team, VIA CARLO PISACANE, 1 20016 PERO (MI) ITALY

**Modelio žymuo:** W11113966

## Šviesos šaltinio tipas:

Naudojama apšvietimo technologija:	LED	Nekryptinis ar kryptinis:	nekryptinis
Šviesos šaltinio cokolio tipas (arba kita elektrinė sąsaja)	BM02B-PASS-TFT-LF-SN		
Maitinamas iš elektros tinklo ar ne iš elektros tinklo:	NMLS	Prijungtasis šviesos šaltinis (CLS):	Ne
Reguliuojamos spalvos šviesos šaltinis:	Ne	Apgaubas:	-
Didelio skaičio šviesos šaltinis:	Ne		
Skydas nuo akinimo:	Ne	Pritemdomasis:	Tik su tam tikrais apšvietimo regulatoriais

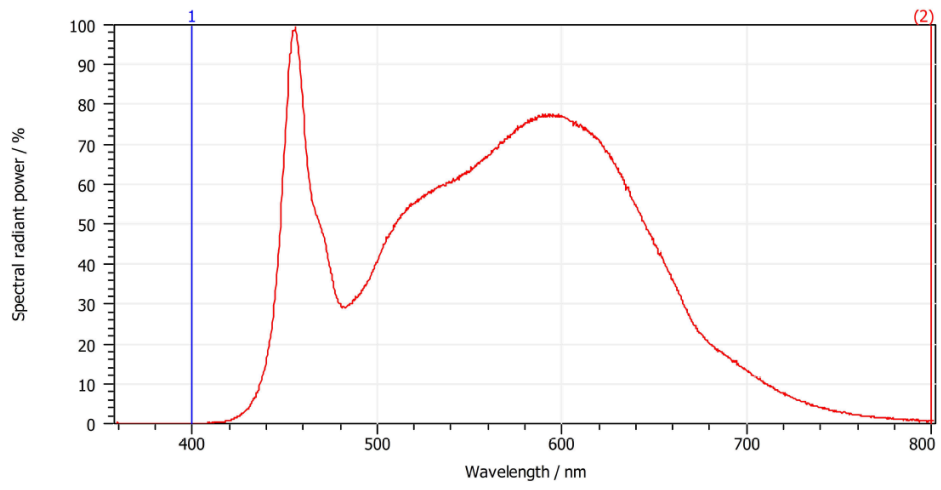
## Gaminio parametrai

Parametras	Vertė	Parametras	Vertė
<b>Bendrieji gaminio parametrai</b>			
Ijungties veiksmas suvartojamos energijos kiekis (kWh/1 000 h), suapvalintas iki artimiausio didesnio sveikojo skaičiaus	1	Energijos vartojimo efektyvumo klasė	G
Naudingasis šviesos srautas ( $\Phi_{use}$ ), nurodant, ar tai sferinis (360°), plataus kūgio (120°) ar siauro kūgio (90°) srautas	42; sfera (360°)	Susietoji spalvinė temperatūra, suapvalinta iki artimiausio 100 K, arba susietosios spalvinės temperatūros, kurią galima nustatyti, suapvalintos iki artimiausio 100 K, intervalas	4 000
Ijungties veiksmos galia ( $P_{on}$ ), išreikšta W	1,0	Budėjimo veiksmos galia ( $P_{sb}$ ), išreikšta W ir suapvalinta iki šimtųjų	-
CSL tinklinės budėjimo veiksmos galia ( $P_{net}$ ), išreikšta W ir suapvalinta iki šimtųjų	-	Spalvų perteikimo rodiklis, suapvalintas iki artimiausio sveikojo skaičiaus,	80

			arba CRI verčių, kurias galima nustatyti, intervalas	
Išoriniai matmenys be atskiro valdymo įtaiso, apšvietimo valdymo elementų ir apšvietimo funkcijos neatliekančių dalių, jei jų yra, milimetrais	Aukštis	35	Spektrinis galios pasiskirstymas 250–800 nm diapazone esant pilnutinei apkrovai	Žr. paskutiniame puslapyje pateiktą atvaizdą.
	Plotis	174		
	Gylis	18		
Pareiškimas dėl lygiavertės galios <sup>(a)</sup>		-	Jei „taip“, lygiavertė galia (W)	-
			Spalvių koordinatės (x ir y)	0,380 0,382
<b>LED ir OLED šviesos šaltinių parametrai</b>				
Spalvų perteikimo rodiklio R9 vertė		26	Negendamumo faktorius	-
Šviesos srauto išlaikymo faktorius		-		

(a) „-“ – netaikoma.

(b) „-“ – netaikoma.



# Ražojuma informācijas lapa

KOMISIJAS DELEĢĒTĀ REGULA (ES) 2019/2015 attiecībā uz gaismas avotu energomarkējumu

**Piegādātāja nosaukums vai preču zīme:** Whirlpool EMEA

**Piegādātāja adrese:** EMEA Compliance Team, VIA CARLO PISACANE, 1 20016 PERO (MI) ITALY

**Modeļa identifikators:** W11113966

## Gaismas avota veids:

Izmantotā apgaismojuma tehnoloģija:	LED	Klaidēta vai virzīta gaisma:	NDLS
Gaismas avota cokola tips (vai cita elektriskā saskarne)	BM02B-PASS-TFT-LF-SN		
Darbināms vai nav darbināms no elektrotīkla:	NMLS	Savienots gaismas avots (CLS):	Nē
Regulējamas krāsas gaismas avots:	Nē	Apvalks:	-
Ļoti spilgts gaismas avots:	Nē		
Pretapžilbes aizsargs:	Nē	Regulējams spilgtums:	Tikai ar īpašiem gaismmaiņiem

## Ražojuma parametri

Parametrs	Vērtība	Parametrs	Vērtība
-----------	---------	-----------	---------

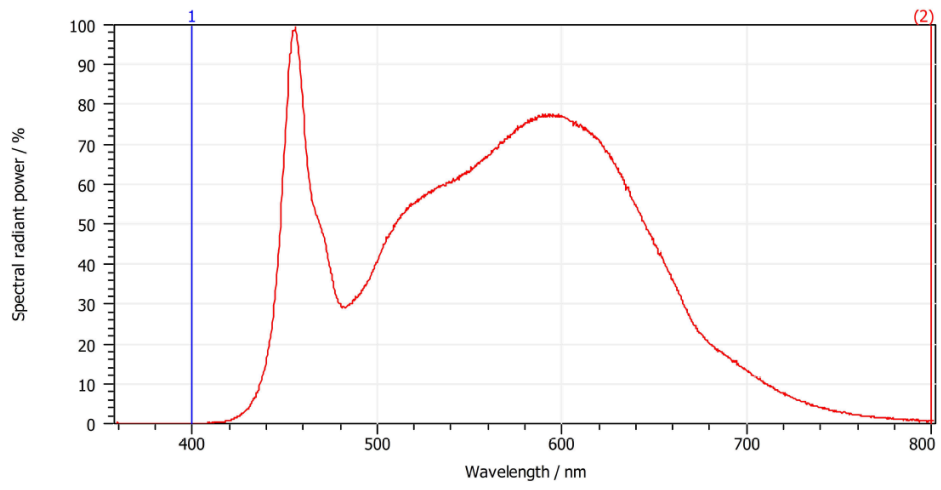
### Vispārējie ražojuma parametri:

Elektroenerģijas patēriņš aktīvajā režīmā (kWh/1000 h), noapaļots uz augšu līdz tuvākajam veselajam skaitlim	1	Energoefektivitātes klase	G
Lietderīgā gaismas plūsma ( $\Phi_{use}$ ) ar norādi, vai tā attiecas uz gaismas plūsmu sfērā (360°), platā konusā (120°) vai šaurā konusā (90°)	42 Sfērā (360°)	Korelētā krāsas temperatūra, noapaļota līdz tuvākajiem 100 K, vai korelētās krāsas temperatūru diapazons, noapaļots līdz tuvākajiem 100 K, ko var iestatīt	4 000
Jauda aktīvā režīmā ( $P_{on}$ ), izteikta vatos (W)	1,0	Jauda gaidstāves režīmā ( $P_{sb}$ ), izteikta vatos (W) un noapaļota līdz divām zīmēm aiz komata	-
Jauda tīkljerosas gaidstāves režīmā ( $P_{net}$ ), CLS, izteikta vatos (W) un noapaļota līdz divām zīmēm aiz komata	-	Krāsu atveides indekss, noapaļots līdz tuvākajam veselajam skaitlim, vai CRI vērtību	80

			diapazons, ko var iestatīt	
Ārējie izmēri bez atsevišķa vadības bloka, apgaismojuma regulēšanas daļām un ar apgaismojumu nesaistītām daļām, ja tādas ir (mm)	Augstums	35	Spektrālās jaudas sadalījums 250–800 nm diapazonā, ar pilnu jaudu	Skatīt attēlu pēdējā lapā
	Platums	174		
	Dziļums	18		
Norāde par ekvivalento jaudu <sup>(a)</sup>		-	Ja "jā", ekvivalentā jauda (W)	-
			Hromatiskuma koordinātas (x un y)	0,380 0,382
<b>LED un OLED gaismas avotu parametri:</b>				
R9 krāsu atveides indeksa vērtība		26	Ilgizturības koeficients	-
Gaismas plūsmas noturības koeficients		-		

(a)“\_”: nepiemēro;

(b)“\_”: nepiemēro;



# Folja Informattiva tal-Prodott

IR-REGOLAMENT DELEGAT TAL-KUMMISSJONI (UE) 2019/2015 fir-rigward tat-tikkettar tal-enerġija tas-sorsi tad-dawl

**Isem il-fornitur jew trademark:** Whirlpool EMEA

**Indirizz tal-fornitur:** EMEA Compliance Team, VIA CARLO PISACANE, 1 20016 PERO (MI) ITALY

**Identifikatur tal-mudell:** W11113966

**Tip ta' sors tad-dawl:**

Teknoloġija tat-tidwil użata:	LED	Mhux direzzjonali jew direzzjonali:	NDLS
Tip tal-kappa tas-sors tad-dawl (jew interfaċċa elettrika oħra)	BM02B-PASS-TFT-LF-SN		
Mill-mains jew mhux mill-mains:	NMLS	Sors tad-dawl konness (CLS):	Le
Sors tad-dawl b'kull agġustabbli:	Le	Involukru:	-
Sors tad-dawl ta' luminanza għolja:	Le		
Skrin antirifless:	Le	Jistgħu jitbaxxew:	B'dimmers speċifiċi biss

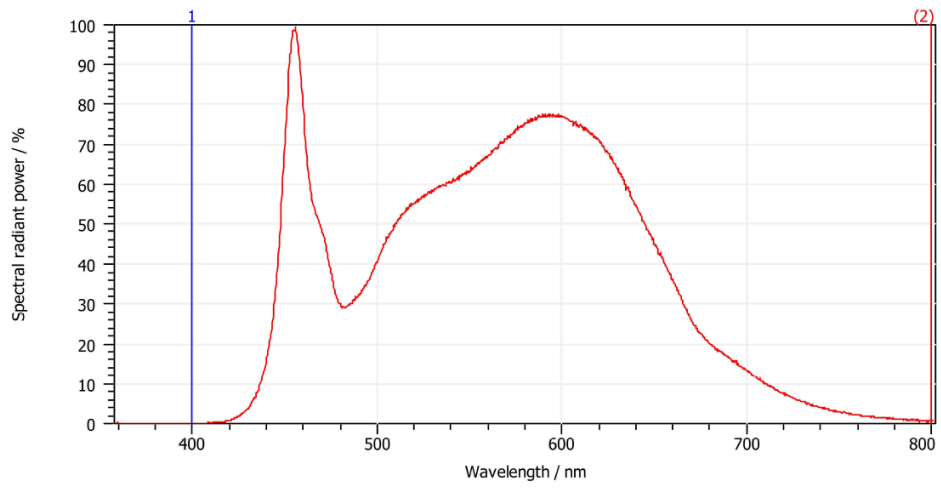
## Parametri tal-prodott

Parametru	Valur	Parametru	Valur
<b>Parametri ġenerali tal-prodott:</b>			
Konsum tal-enerġija fil-modalità mixgħul (kWh/1000 h), imqarreb sal-eqreb numru sħiħ	1	Klassi tal-effiċjenza enerġetika	G
Fluss luminuż utli ( $\phi_{use}$ ), li jindika jekk jirreferix għall-fluss fi sfera ( $360^\circ$ ), f'konwiesa' ( $120^\circ$ ) jew f'kondejjaq ( $90^\circ$ )	42 fi Sfera ( $360^\circ$ )	Temperatura tal-kulur ikkorrelatata, imqarriba għall-eqreb 100 K, jew medda ta' temperaturi tal-kulur ikkorrelatati, imqarriba għall-eqreb 100 K, li tista' tiġi ssettjata	4 000
Potenza elettrika waqt il-modalità mixgħul ( $P_{mixgħul}$ ), espressa f'W	1,0	Potenza elettrika waqt standby ( $P_{sb}$ ), espressa f'W u mqarriba għat-tieni decimali	-
Potenza elettrika waqt standby man-network ( $P_{net}$ ), għas-CLS, espressa f'W u mqarriba għat-tieni decimali	-	Indiċi tal-apparenza tal-kulur, imqarreb għall-eqreb numru sħiħ, jew medda	80

			ta' valuri tas-CRI li jistgħu jiġu ssettjati	
Dimensjonijiet ta' barra mingħajr tagħmir ta' kontroll separat, partijiet tal-kontroll tat-tidwil u partijiet li mhumiex tal-kontroll tat-tidwil, jekk ikun hemm (f'millimetri)	Għoli	35	Distribuzzjoni tal-potenza spettrali fil-medda ta' 250 nm sa 800 nm b'tagħbija sħiħa	Ara l-immagni fl-aħħar paġna
	Wisa'	174		
	Fond	18		
Dikjarazzjoni ta' potenza ekwivalenti <sup>(a)</sup>		-	Jekk iva, potenza elettrika ekwivalenti (W)	-
			Koordinati tal-kromaticità (x u y)	0,380 0,382
<b>Parametri għas-sorsi tad-dawl LED u OLED:</b>				
Valur tal-indiċi tal-apparenza tal-kulur R9		26	Fattur ta' sopravivenza	-
il-fattur ta' manutenzjoni tal-lumen		-		

(a)“-”: mhux applikabbli;

(b)“-” : mhux applikabbli;



# Productinformatieblad

GEDELEGEERDE VERORDENING (EU) 2019/2015 VAN DE COMMISSIE met betrekking tot de energie-etikettering van lichtbronnen

**Naam van de leverancier of handelsmerk:** Whirlpool EMEA

**Adres van de leverancier:** EMEA Compliance Team, VIA CARLO PISACANE, 1 20016 PERO (MI) ITALY

**Typeaanduiding:** W11113966

**Lichtbrontype:**

Gebruikte verlichtingstechnologie:	LED	Niet-gericht of gericht:	NDLS
Type voet van de lichtbron (of andere elektrische aansluiting)	BM02B-PASS-TFT-LF-SN		
Netspanning of niet-netspanning:	NMLS	Geconnecteerde lichtbron (CLS):	Nee
Lichtbron met regelbare kleur:	Nee	Omhulsel:	-
Lichtbron met hoge luminantie:	Nee		
Antiverblindingscherm:	Nee	Dimbaar:	Alleen met specifieke dimmers

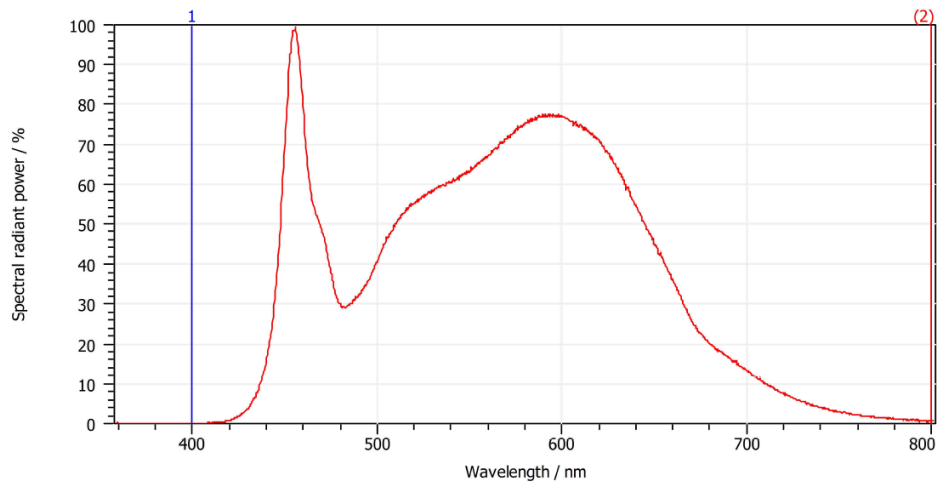
## Productparameters

Parameter	Waarde	Parameter	Waarde
<b>Algemene productparameters:</b>			
Energieverbruik in de gebruiksstand (kWh/1 000 u), naar boven afgerond op het dichtstbijzijnde gehele getal	1	Energie-efficiëntieklasse	G
Nuttige lichtstroom ( $\phi_{use}$ ), waarbij wordt vermeld of deze verwijst naar de lichtstroom in een bol (360°), in een brede kegel (120°) of in een smalle kegel (90°)	42 in Bol (360°)	Toegevoegde kleurtemperatuur, afgerond op de dichtstbijzijnde 100 K, of het bereik van toegevoegde kleurtemperaturen, afgerond op de dichtstbijzijnde 100 K, die kunnen worden ingesteld	4 000
Energie in gebruiksstand ( $P_{on}$ ), uitgedrukt in W	1,0	Energie in stand-bystand ( $P_{sb}$ ), uitgedrukt in W en afgerond op twee decimalen	-
Energie in netwerkgebonden stand-by ( $P_{net}$ ) voor CLS, uitgedrukt in W en afgerond op twee decimalen	-	Kleurweergave-index, afgerond op het dichtstbijzijnde gehele getal, of	80

			het bereik van CRI-waarden die kunnen worden ingesteld	
Buitenafmetingen zonder afzonderlijk voorschakelapponderdelen voor lichtregeling en niet-verlichtingssonde in voorkomend geval (in millimeter)	Hoogte	35	Spectrale distributie in het bereik van 250 nm tot 800 nm, bij vollast	Zie afbeelding op laatste bladzijde
	Breedte	174		
	Diepte	18		
Beweerd vermogen <sup>(a)</sup>	equivalent	-	Indien ja, equivalent vermogen (W)	-
			Kleurcoördinaten (x en y)	0,380 0,382
<b>Parameters voor led- en oledlichtbronnen:</b>				
R9-waarde		26	Overlevingsfactor	-
Lumenbehoudsfactor		-		

(a) : niet van toepassing;

(b) : niet van toepassing;



# Karta informacyjna produktu

ROZPORZĄDZENIE DELEGOWANE KOMISJI (UE) 2019/2015 w odniesieniu do etykietowania energetycznego źródeł światła

**Nazwa dostawcy lub znak towarowy:** Whirlpool EMEA

**Adres dostawcy:** EMEA Compliance Team, VIA CARLO PISACANE, 1 20016 PERO (MI) ITALY

**Identyfikator modelu:** W11113966

## Rodzaj źródła światła:

Zastosowana technologia oświetleniowa:	LED	Bezkierunkowe lub kierunkowe źródło światła:	NDLS
Rodzaj trzonka źródła światła (lub inne złącze elektryczne)	BM02B-PASS-TFT-LF-SN		
Źródło światła zasilane lub niezasilane napięciem sieciowym:	NMLS	Połączone źródło światła (CLS):	Nie
Źródło światła z możliwością zmiany barwy światła:	Nie	Bańka:	-
Źródło światła o wysokiej luminancji:	Nie		
Ostona przeciwolśnieniowa:	Nie	Funkcja ściemniania:	Tylko z określonymi ściemniaczami

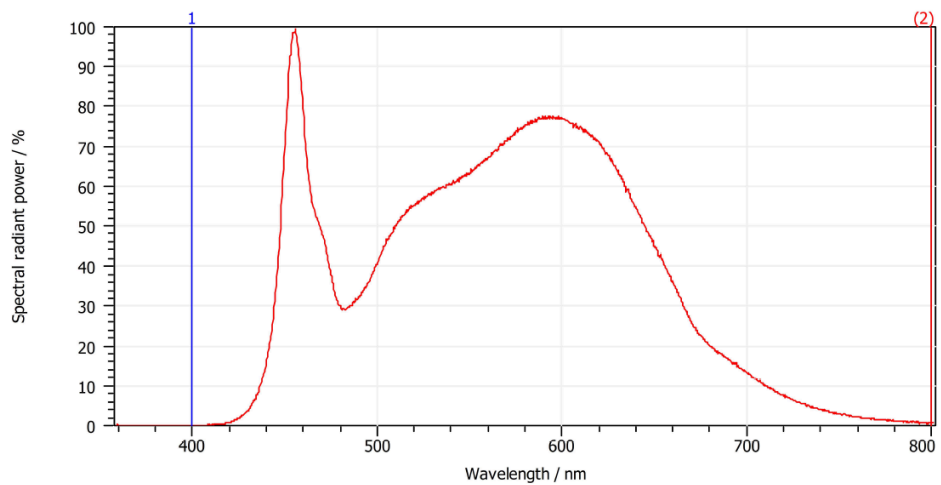
## Parametry produktu

Parametr	Wartość	Parametr	Wartość
<b>Ogólne parametry produktu:</b>			
Zużycie energii w trybie włączenia (kWh/1 000 h), zaokrąglone w górę do najbliższej liczby całkowitej	1	Klasa efektywności energetycznej	G
Użyteczny strumień świetlny ( $\phi_{use}$ ) wskazujący, czy odnosi się on do strumienia w kuli ( $360^\circ$ ), w szerokim stożku ( $120^\circ$ ) lub w wąskim stożku ( $90^\circ$ )	42 w Kula ( $360^\circ$ )	Skorelowana temperatura barwowa, zaokrąglona do najbliższych 100 K, lub zakres skorelowanych temperatur barwowych, zaokrąglony do najbliższych 100 K, jakie można ustawić	4 000
Moc w trybie włączenia ( $P_{on}$ ), podana w W	1,0	Moc w trybie czuwania ( $P_{sb}$ ), podana w W i zaokrąglona do	-

			drugiego miejsca po przecinku	
Moc w trybie podłączenia do sieci ( $P_{net}$ ), dla CLS podana w W i zaokrąglona do drugiego miejsca po przecinku	-		Wskaźnik oddawania barw, zaokrąglony do najbliższej liczby całkowitej, lub zakres wartości CRI, jakie można ustawić	80
Wymiary zewnętrzne bez oddzielnego osprzętu sterującego, elementów sterowania oświetleniem i elementów niebędących elementami oświetleniowym, jeżeli występują (mm)	Wysokość	35	Rozkład widmowy mocy w zakresie 250–800 nm, przy pełnym obciążeniu	Zob. rys. na ostatniej stronie
	Szerokość	174		
	Głębokość	18		
Deklaracja równoważnej mocy <sup>a)</sup>	-		W przypadku odpowiedzi twierdzącej, równoważna moc (W)	-
			Współrzędne chromatyczności (x i y)	0,380 0,382
<b>Parametry źródeł światła LED i OLED:</b>				
Wartość wskaźnika oddawania barw R9	26		Współczynnik trwałości	-
Współczynnik zachowania strumienia świetlnego	-			

a) „-” : nie dotyczy;

b) „-” : nie dotyczy;



# Ficha de informação do produto

REGULAMENTO DELEGADO (UE) 2019/2015 DA COMISSÃO respeitante à etiquetagem energética das fontes de luz

**Marca comercial ou nome do fornecedor:** Whirlpool EMEA

**Endereço do fornecedor:** EMEA Compliance Team, VIA CARLO PISACANE, 1 20016 PERO (MI) ITALY

**Identificador de modelo:** W11113966

## Tipo de fonte de luz:

Tecnologia de iluminação utilizada:	LED	Não direcional ou direcional:	NDLS
Tipo de casquilho (ou outra interface elétrica) da fonte de luz	BM02B-PASS-TFT-LF-SN		
De rede ou fora da rede:	NMLS	Fonte de luz conectada (CLS):	Não
Fonte de luz de cor regulável:	Não	Invólucro:	-
Fonte de luz de alta luminância:	Não		
Proteção contra encandeamento:	Não	Atenuável:	Apenas por meio de variadores específicos

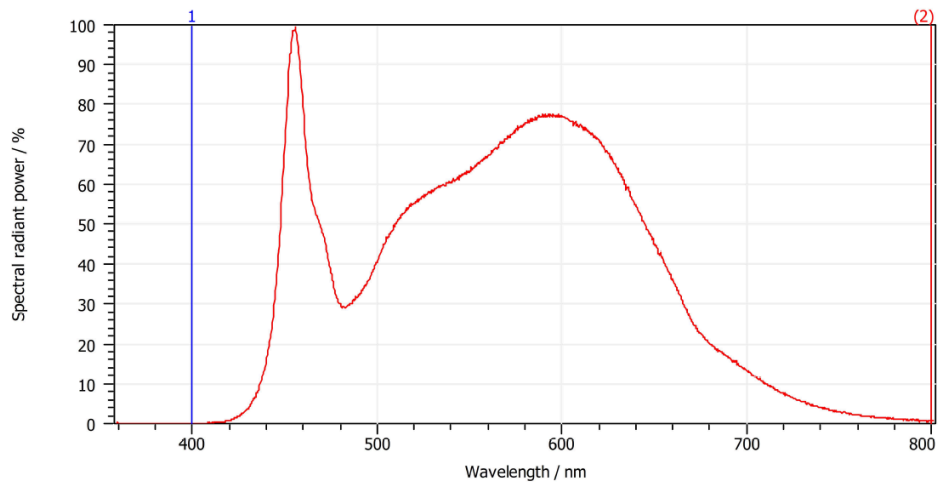
## Parâmetros do produto

Parâmetro	Valor	Parâmetro	Valor
<b>Parâmetros gerais do produto:</b>			
Consumo de energia no modo ligado (kWh/1 000 h), arredondado por excesso às unidades	1	Classe de eficiência energética	G
Fluxo luminoso útil ( $\phi_{\text{útil}}$ ), indicando se é o fluxo numa esfera (360 °), num cone de ângulo largo (120 °) ou num cone de ângulo estreito (90 °);	42 em Esfera (360°)	Temperatura de cor correlacionada, arredondada à centena de graus kelvin, ou a gama de temperaturas de cor correlacionadas, arredondadas à centena de graus kelvin, que podem ser reguladas	4 000
Potência no modo ligado ( $P_{\text{lig}}$ ), expressa em W	1,0	Potência em espera ( $P_{\text{esp}}$ ), expressa em W e arredondada às centésimas	-
Potência em espera em rede ( $P_{\text{rede}}$ ) para CLS, expressa em W e arredondada às centésimas	-	Índice de reprodução cromática, arredondado às	80

			unidades, ou gama de valores de IRC que podem ser regulados	
Dimensões exteriores, sem dispositivo de comando separado, elementos de comando da iluminação e elementos de comando sem função de iluminação, caso existam (em milímetros)	Altura	35	Distribuição espectral da energia na gama 250-800 nm, a plena carga	Ver imagem na última página
	Largura	174		
	Profundidade	18		
Alegação de potência equivalente <sup>(a)</sup>	-	-	Em caso afirmativo, potência equivalente (W)	-
			Coordenadas cromáticas (x e y)	0,380 0,382
<b>Parâmetros das fontes de luz LED e OLED:</b>				
Índice de reprodução cromática (IRC) R9	26		Fator de sobrevivência	-
Fator de conservação do fluxo luminoso	-			

(a) : não aplicável;

(b) : não aplicável;



# Fișa cu informații despre produs

REGULAMENTUL DELEGAT (UE) 2019/2015 AL COMISIEI cu privire la etichetarea energetică a surselor de lumină

**Denumirea sau marca comercială a furnizorului:** Whirlpool EMEA

**Adresa furnizorului:** EMEA Compliance Team, VIA CARLO PISACANE, 1 20016 PERO (MI) ITALY

**Identificatorul de model:** W11113966

## Tipul sursei de lumină:

Tehnologia de iluminat utilizată:	LED	Nedirecțională sau direcțională:	NDLS
Tipul de soclu al sursei de lumină (sau altă interfață electrică)	BM02B-PASS-TFT-LF-SN		
Cu alimentare de la rețea sau nealimentată de la rețea:	NMLS	Sursă de lumină conectată (CLS):	Nu
Sursă de lumină cu posibilitatea de reglare a culorilor:	Nu	Anvelopă:	-
Sursă de lumină cu luminanță mare:	Nu		
Protecție antireflexie:	Nu	Cu intensitate reglabilă:	Numai cu dispozitive de reglare a intensității luminoase specifice

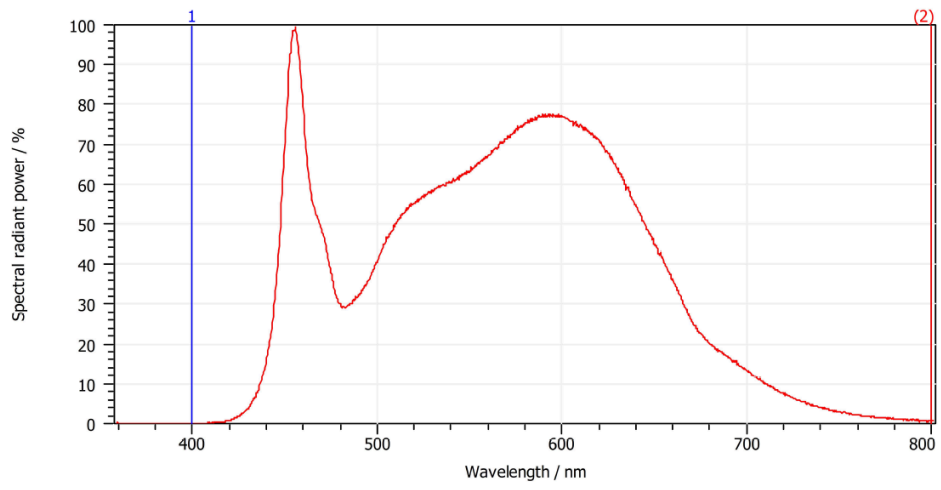
## Parametrii produsului

Parametru	Valoare	Parametru	Valoare
<b>Parametrii generali ai produsului:</b>			
Consumul de energie în modul activ (kWh/1000 h), rotunjit în sus la cel mai apropiat număr întreg	1	Clasa de eficiență energetică	G
Fluxul luminos util ( $\Phi_{use}$ ), indicând dacă se referă la fluxul sub formă de sferă (360°), sub formă de con larg (120°) sau sub formă de con îngust (90°)	42 în Sferă (360°)	Temperatura de culoare corelată, rotunjită la cea mai apropiată valoare de 100 K, sau intervalul de temperaturi de culoare corelate care pot fi reglate, rotunjite la cea mai apropiată valoare de 100 K	4 000
Consumul de putere în modul activ ( $P_{la}$ ), exprimat în W	1,0	Consumul de putere în modul standby ( $P_{sb}$ ), exprimat în W și rotunjit la a doua zecimală	-

Consumul de putere în modul standby în rețea ( $P_{net}$ ) pentru CLS, exprimat în W și rotunjit la a doua zecimală		-	Indicele de redare a culorilor, rotunjit la cel mai apropiat număr întreg, sau intervalul de valori CRI care pot fi reglate	80
Dimensiunile exterioare fără dispozitivul de comandă separat, componentele de comandă a iluminatului și componentele nelegate de iluminat, dacă există (milimetri)	Înălțime	35	Distribuția puterii spectrale în intervalul 250-800 nm, la sarcină maximă	Vizualizare a imaginii de pe pagina anterioară
	Lățime	174		
	Adâncime	18		
Declarație de putere echivalentă <sup>(a)</sup>		-	Dacă da, puterea echivalentă (W)	-
			Coordonatele cromatice (x și y)	0,380 0,382
<b>Parametri pentru sursele de lumină cu LED și OLED:</b>				
Valoarea indicelui de redare a culorilor R9		26	Factorul de supraviețuire	-
Factorul de menținere a fluxului luminos		-		

(a) : nu se aplică;

(b) : nu se aplică;



# Informačný list výrobku

DELEGOVANÉ NARIADENIE KOMISIE (EÚ) 2019/2015, pokiaľ ide o energetické označovanie svetelných zdrojov

**Názov dodávateľa alebo jeho ochranná známka:** Whirlpool EMEA

**Adresa dodávateľa:** EMEA Compliance Team, VIA CARLO PISACANE, 1 20016 PERO (MI) ITALY

**Identifikačný kód modelu:** W11113966

## Typ svetelného zdroja:

Použitá technológia osvetlenia:	LED	Nesmerový alebo smerový:	NDLS
Typ päťice svetelného zdroja (alebo iné elektrické rozhranie)	BM02B-PASS-TFT-LF-SN		
Napájaný zo siete alebo nenapájaný zo siete:	NMLS	Pripojený zdroj svetla (CLS):	Nie
Farebne laditeľný svetelný zdroj:	Nie	Plášť:	-
Svetelný zdroj s vysokým jasom:	Nie		
Štít proti oslneniu:	Nie	Stmievateľný:	Len so špecifickými stmievačmi

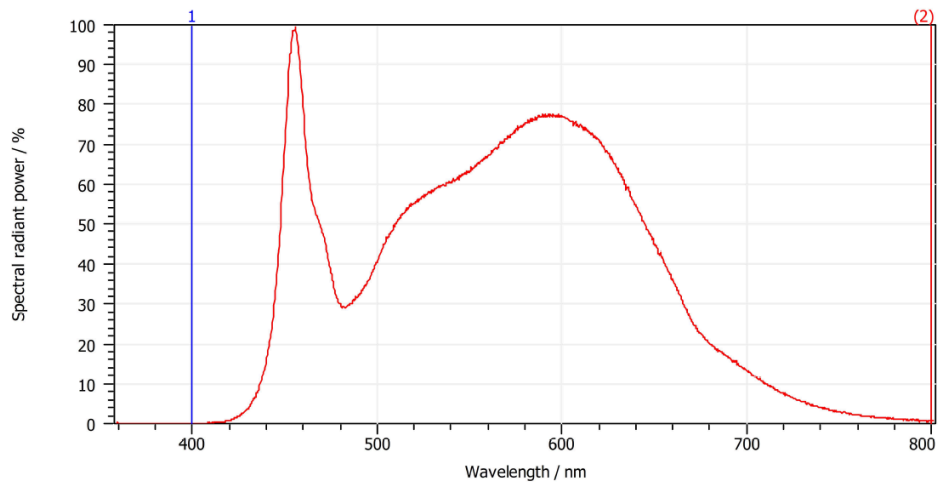
## Parametre výrobku

Parameter	Hodnota	Parameter	Hodnota
<b>Všeobecné parametre výrobku:</b>			
Spotreba energie v režime zapnutia (kWh/1 000 h) zaokrúhlená nahor na najbližšie celé číslo	1	Trieda energetickej účinnosti	G
Užitočný svetelný tok ( $\phi_{use}$ ) s uvedením, či ide o svetelný tok v guli (360°), širokom kuželi (120°) alebo zúženom kuželi (90°)	42 v guli (360°)	Náhradná teplota chromatickosti zaokrúhlená na najbližších 100 K alebo rozsah náhradných teplôt chromatickosti zaokrúhlený na najbližších 100 K, ktorý možno nastaviť	4 000
Spotreba v režime zapnutia ( $P_{on}$ ), vyjadrená vo W	1,0	Spotreba v režime pohotovosti ( $P_{sb}$ ) vyjadrená vo W a zaokrúhlená na dve desatinné miesta	-
Spotreba v režime pohotovosti pri zapojení v sieti ( $P_{net}$ ) v prípade CLS, vyjadrená vo W a	-	Index podania farieb zaokrúhlený na najbližšie celé číslo alebo rozsah hodnôt	80

zaokrúhlená na dve desatinné miesta			CRI, ktorý možno nastaviť	
Vonkajšie rozmery bez prípadného samostatného ovládacieho zariadenia, častí na ovládanie osvetlenia a častí, ktoré neslúžia na ovládanie osvetlenia (v milimetroch)	Výška	35	Spektrálne rozloženie výkonu v rozsahu 250 nm až 800 nm pri plnej záťaži	Pozri obrázok na poslednej strane
	Šírka	174		
	Hĺbka	18		
Tvrdenie o rovnocennom výkone <sup>(a)</sup>		-	Ak áno, rovnocenný výkon (W)	-
			Súradnice chromatickosti (x a y)	0,380 0,382
<b>Parametre svetelných zdrojov LED a OLED:</b>				
Hodnota indexu podania farieb R9		26	Činiteľ funkčnej spoľahlivosti	-
Činiteľ starnutia svetelného zdroja		-		

(a) „-“: neuplatňuje sa;

(b) „-“: neuplatňuje sa;



# Informacijski list izdelka

DELEGIRANA UREDBA KOMISIJE (EU) 2019/2015 v zvezi z označevanjem svetlobnih virov z energijskimi nalepkami

**Ime dobavitelja ali blagovna znamka:** Whirlpool EMEA

**Naslov dobavitelja:** EMEA Compliance Team, VIA CARLO PISACANE, 1 20016 PERO (MI) ITALY

**Identifikacijska oznaka modela:** W11113966

**Vrsta svetlobnega vira:**

Uporabljena svetlobna tehnika:	LED	Neusmerjeni ali usmerjeni:	NDLS
Podnožje svetlobnega vira (ali drug električni vmesnik)	BM02B-PASS-TFT-LF-SN		
Omrežni ali neomrežni:	NMLS	Povezani svetlobni vir (CLS):	Ne
Barvno nastavljivi svetlobni vir:	Ne	Ovoj:	-
Visokosvetilnostni svetlobni vir:	Ne		
Zaslonka proti bleščanju:	Ne	Z možnostjo zatemnjevanja:	Samo s posebnimi zatemnilniki

## Parametri izdelka

Parameter	Vrednost	Parameter	Vrednost
-----------	----------	-----------	----------

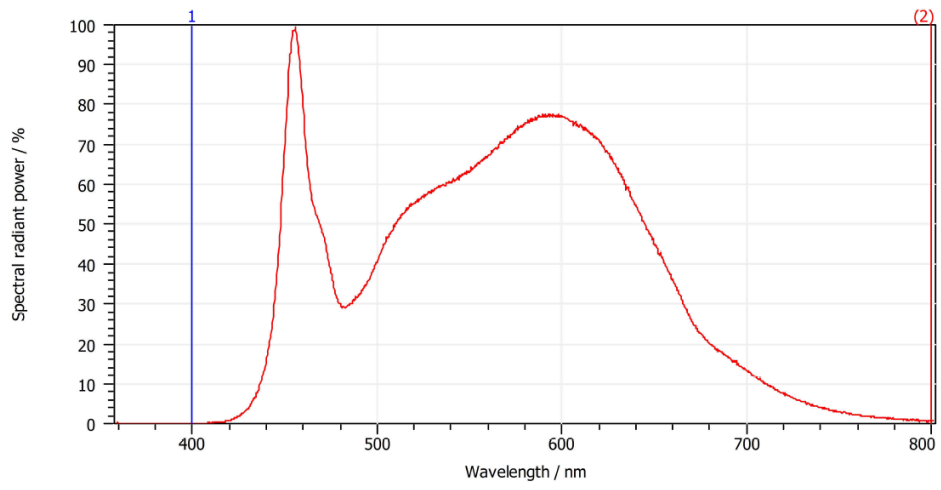
## Splošni parametri izdelka:

Poraba energije v stanju delovanja (kWh/1 000 h), zaokrožena na najbližje celo število	1	Razred energijske učinkovitosti	G
Koristni svetlobni tok ( $\Phi_{use}$ ) z navedbo podaljšane življenjske dobe svetlobni tok v krogli (360°), širokem stožcu (120°) ali ozkem stožcu (90°)	42 v	Najbližja barvna temperatura, zaokrožena na najbližjih 100 K, ali razpon najbližjih barvnih temperatur, zaokrožen na najbližjih 100 K, ki se lahko nastavi	4 000
Moč v stanju delovanja ( $P_{V \text{ stanju delovanja}}$ ), izraženo v W	1,0	Moč v stanju pripravljenosti ( $P_{sb}$ ), izraženo v W in zaokroženo na drugo decimalno mesto	-
Omrežno stanje pripravljenosti ( $P_{neto}$ ) za CLS, izraženo v W in zaokroženo na drugo decimalno mesto	-	Indeks barvne reprodukcije, zaokrožen na najbližje celo število, ali razpon CRI, ki se lahko nastavi	80

Zunanje mere brez morebitne ločene krmilne naprave, delov za upravljanje razsvetljave in delov, ki niso namenjeni upravljanju razsvetljave, če obstajajo (v milimetrih)	Višina	35	Spektralna porazdelitev moči v razponu od 250 nm do 800 nm pri polni obremenitvi	Glej sliko na zadnji strani
	Širina	174		
	Globina	18		
Navedba enakovrednosti moči <sup>(a)</sup>	-	-	Če da, ekvivalentna moč (W)	-
			Kromatski koordinati (x in y)	0,380 0,382
<b>Parametri svetlobnih virov LED in OLED:</b>				
Vrednost indeksa barvne reprodukcije R9	26		Preživetveni faktor	-
Faktor vzdrževanja svetlobnega toka	-			

(a) : ni relevantno;

(b) : ni relevantno;



# Produktinformationsblad

KOMMISSIONENS DELEGERADE FÖRORDNING (EU) 2019/2015 vad gäller energimärkning av ljuskällor

**Leverantörens namn eller varumärke:** Whirlpool EMEA

**Leverantörens adress:** EMEA Compliance Team, VIA CARLO PISACANE, 1 20016 PERO (MI) ITALY

**Modellbeteckning:** W11113966

## Typ av ljuskälla:

Belysningsteknik som används:	LED	Rundstrålande eller riktad:	NDLS
Ljuskällans typ av sockel (eller annat elektriskt gränssnitt)	BM02B-PASS-TFT-LF-SN		
Ljuskälla som ansluts till elnätet eller ljuskälla som inte ansluts till elnätet:	NMLS	Uppkopplad ljuskälla (CLS):	Nej
Ljuskälla med valbar färg:	Nej	Hölje:	-
Ljuskälla med högluminans:	Nej		
Bländningsskydd:	Nej	Kan användas med dimmer:	Endast med särskilda dimrar

## Produktparametrar

Parameter	Värde	Parameter	Värde
<b>Allmänna produktparametrar:</b>			
Energianvändning i påläge (kWh/1000 h), avrundad uppåt till närmaste heltal	1	Energieffektivitetsklass	G
Användbart ljusflöde ( $\phi_{use}$ ), med uppgift om huruvida det avser flödet i en sfär (360°), i en vid kon (120°) eller i en smal kon (90°)	42 i Sfär (360°)	Korrelerad färgtemperatur, avrundad till närmaste 100 K, eller intervallet av korrelerade färgtemperaturer som kan ställas in, avrundat till närmaste 100 K.	4 000
Effekt i påläge ( $P_{on}$ ), uttryckt i W	1,0	Effekt i standbyläge ( $P_{sb}$ ), uttryckt i Watt och avrundad till två decimaler.	-
Effekt i nätverksanslutet standbyläge ( $P_{net}$ ) för uppkopplad ljuskälla, uttryckt i Watt och avrundad till två decimaler.	-	Färgåtergivningsindex (CRI), avrundat till närmaste heltal, eller den skala med CRI-värden som kan ställas in.	80

Yttermått utan separat drivdon, reglerdon för belysning och icke-belysningsdelar, i förekommande fall (i mm).	Höjd	35	Spektral effektfördelning i intervallet 250 nm till 800 nm vid full last	Se bild på sista sidan.
	Bredd	174		
	Djup	18		
Påstående om ekvivalent effekt <sup>(a)</sup>		-	Om ja, ekvivalent effekt (W)	-
			Kromaticitetskoordinat (x och y)	0,380 0,382
<b>Parametrar för LED- och OLED-ljuskällor:</b>				
R9-värde för färgåtergivning	index	26	Livslängdsfaktor	-
Ljusflödesförhållande		-		

(a)"-": ej tillämpligt.

(b)"-": ej tillämpligt.

