

GVS 129DWC3-47

Visuel non contractuel



La Grand'O Vita allie
Esthétique & Efficacité

Caractéristiques Techniques - Provisoires

- ✓ Lave-linge frontal
- ✓ 9 kg
- ✓ 1 200 trs/min
- ✓ A+++
- ✓ Interface Digit +
- ✓ Départ différé
- ✓ Esthétique : Grand'O VITA
- ✓ Technologie SMART Touch

- ✓ Mix Power System +
- ✓ Sélecteur MPS
- ✓ Perfect rapide 59'

- ✓ Hublot Chrome
- ✓ Cuve rehaussée & Hublot XXL
- ✓ Tambour Shiatsu



Descriptif complet

DESCRIPTIF

Référence	GVS 129DWC3-47
Esthétique	GrandÒ Vita Digital
Capacité chargement (Kg)	9
Vitesse d'essorage (trs/min)	1200
Couleur / Matériau de la poignée	Noir
Affichage	Digit
Connectivité	SMART TOUCH
Exclusion d'essorage	Oui
Options de départ différé	De 1 à 24H
Option de lavage à froid	Oui
Ouverture de la porte	180
Mix Power System	MPS+
Volume du tambour(L)	58
Matériau du tambour	ACIER INOXYDABLE
Largeur de la porte (cm)	35
Couleur de la porte	Chrome
Couleur	Blanc
Moteur	Classique
Degré de salissure	-

PROGRAMMES

Nombre de programmes	16
Coton	Oui
Couleurs Sombres	Oui
Textile délicat	Oui
Prélavage + Essorage	Oui
Lavage main	Oui
Hygiène 60°	Oui
Rapide 14'	Oui
Rapide 30' 40°C	Oui
Rinçage	Oui
Soie	Oui
Textile blanc	Oui
Mix & Wash	Oui
Programme Laine	Oui
Intensif 40	Oui
Perfect 20 M&W	Oui
Lavage Parfait 59'	Oui
Rapide 59' A 40°	Oui
Laine & Soie	Oui

TOUCHES

Type touches	Sensitives
Prélavage	Dans les programmes
Contrôle de programme électronique bidirectionnel	Oui
Indicateur digital d'avancement des programmes	Oui
Leds - Sécurité de la porte	Oui
Sélection de la vitesse d'essorage	Oui
Départ différé	Oui
Marche / Arrêt	Oui
Sélection Température	Oui

PERFORMANCE

Classe énergétique	A+++
Classe énergétique Lavage	A
Performance d'essorage	B
Consommation d'eau (l)	60
Consommation d'énergie annuelle totale (200 charges pleines) (kWh)	242
Consommation d'eau annuelle totale (l)	12000
Temps de lavage moyen pour coton 60°C (charge normale) en min	140
Temps de lavage moyen pour coton 40°C (charge partielle)	140
Temps de lavage moyen pour coton 60°C (charge pleine) (min)	220
Temps de lavage moyen pour coton 60°C (charge partielle)	120
Niveau Sonore Lavage (dB)	57
Niveau sonore Essorage (dB)	79
Consommation Electrique annuelle (kWh/annum)	218
Consommation électrique Marche - Arrêt	0.2-0.9
Consommation d'eau annuelle (l/annum)	10600
Consommation d'énergie (kWh)	1,21

CARACTERISTIQUES TECHNIQUES

Hauteur Produit Emballé (mm)	890
Largeur Produit Emballé (mm)	650
Profondeur Produit Emballé (mm)	560
Poids net (kg)	69
Poids brut (kg)	71
Profondeur (mm)	520
Hauteur (mm)	850
Largeur (mm)	600
Pieds réglables	Oui
Puissance Fusible (A)	10
Tuyau arrivée longueur cm	150
Longueur du cordon d'alimentation électrique (cm)	160
Antidébordement	Oui
Contrôle anti mousse	Oui
Certificats de conformité	CE + IMQ
Code EAN (Numérotation européenne par article)	8016361923645



Pour vous aider à relayer notre discours



Le Mix Power System + est développé par CANDY pour un lavage en toute simplicité et efficacité, en moins d'une heure.

Il mélange la lessive à l'eau afin d'obtenir une solution lessivante 60% + efficace !

Il la pulvérise ensuite directement au cœur du linge afin d'améliorer les performances de lavage, même à basse température. Vous pourrez ainsi mélanger blanc et couleur, sans aucun risque pour vos vêtements !

Il intervient enfin pour améliorer l'efficacité et raccourcir la durée du cycle de rinçage en pulvérisant l'eau directement sur les vêtements.



Le sélecteur MPS+, au design soigné et ergonomique, met en évidence les 4 programmes spéciaux du MPS+

Perfect 20° Mix & Wash pour un lavage à basse température avec mélange des couleurs

Intensif 40° avec les mêmes performance qu'un programme à 60°C

Hygiène 60° pour les textiles bébés et enfants

Perfect Rapid 59 Min



Mixer les couleurs et les textiles

20°C



40°C



Laver à 20°C avec l'efficacité d'un programme à 40°C



Des programmes rapides 59'



Un rinçage plus efficace pour préserver la douceur des textiles



Pour vous aider à relayer notre discours



Smart TOUCH vous permet d'en faire plus avec votre lave-linge !

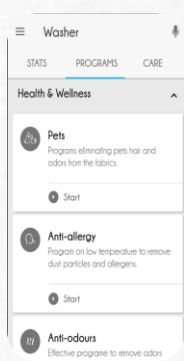
Grâce à la technologie NFC (une connexion sans fil à courte distance de votre smartphone à votre lave linge) Smart Touch vous fait bénéficier de 4 options supplémentaires !

Smart Touch, le mode le plus adapté à vos besoins spécifiques de lavage. Permet de télécharger de nouveaux programmes de lavage pour vos vêtements : Sport, Bureau...

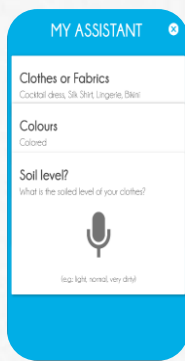
Smart Assistant, guide de lavage par Type/Couleur/Saleté

Smart Check up, entretien votre lave-linge et diagnostic de pannes.

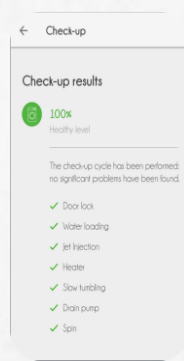
Smart End delay, programme l'heure de fin de votre lave-linge.




Smart Touch



Smart Assistant



Smart Check Up



Smart End Delay



La cuve rehaussée et le hublot XXL facilitent le chargement et le déchargement du tambour. Les lave-linge Candy sont équipés des hublots parmi les plus larges du marché.



Le Tambour Shiatsu

Pour préserver votre linge, les lave-linge Candy sont équipés d'un tambour Shiatsu. Ce tambour possède des alvéoles supplémentaires qui permettent au linge de glisser sur un film d'eau lors du lavage. Cela diminue fortement le risque de fils tirés.

Grâce à la conception spécifique des aubes l'humidification du linge est rapide et les temps de lavage plus courts.



Le Perfect Rapide 59' permet un lavage efficace et rapide en moins d'une heure avec la technologie MPS+.



Le Digit + est un bandeau de commande digital équipé de touches tactiles noires qui s'associent idéalement au chrome du hublot.