

CS CALF-S



Visuel non contractuel

Caractéristiques Techniques

- ✓ Sèche-linge à condensation
- ✓ 9 kg
- ✓ Classe énergétique B
- ✓ Interface LED
- ✓ Départ différé 3/6/9h
- ✓ Coloris blanc

- ✓ Programme rapide 45 min

- ✓ Hublot XXL
- ✓ Cuve rehaussée
- ✓ Connecté NFC



Descriptif complet

GENERAL

| | |
|--|--------------------------------------|
| Référence | CS C9LF-S |
| Esthétique | Candy Smart |
| Capacité (KG) | 9 |
| Classe énergétique - NEW (2010/30/EC) | B |
| Type de séchage | Condensation |
| Connectivité | NFC |
| Niveau sonore dB | 69 |
| Consommation d'énergie annuelle totale kWh | 617 |
| Volume du tambour (L) | 115 |
| Matériau du tambour | Acier galvanisé |
| Eclairage intérieur du tambour | - |
| Double rotation du tambour | Oui |
| Indicateur nettoyage du filtre | Oui |
| Indicateur bac à eau plein | Oui |
| Départ différé | Oui en tant que touche (3h 6h ou 9h) |
| Affichage du temps restant | - |
| Certification Woolmark | Oui |
| Système de contrôle d'humidité du linge | Oui |
| Fonction anti-froissage | Oui |
| Indicateur de fin de cycle | - |

PROGRAMMES

| | |
|---|-----|
| Nombre de programmes | 15 |
| Anti-froissage | Oui |
| Bébé coton | Oui |
| Couleurs | Oui |
| Coton Eco | Oui |
| Synthétiques | Oui |
| Blanc / Coton | Oui |
| Délicat | Oui |
| Repassage facile | Oui |
| Mix & Dry | Oui |
| Rapide 45 min | Oui |
| Programmes additionnels téléchargeables via Smart | |
| Touch | Oui |
| Bouton - Niveaux de séchage | Oui |

TECHNIQUE

| | |
|------------------------------------|---------------|
| Top amovible | - |
| Hauteur (avec top) - mm | 840 |
| Largeur - mm | 600 |
| Profondeur - mm | 595 |
| Hauteur du produit emballé - mm | 900 |
| Largeur du produit emballé - mm | 650 |
| Profondeur du produit emballé - mm | 620 |
| Poids net (KG) | 32,5 |
| Poids brut (KG) | 34 |
| Puissance (W) | 2300 |
| Intensité (A) | 10 |
| Tension (V) | 220-240 |
| Fréquence (HZ) | 50 |
| Conduit d'évacuation d'eau | Oui |
| Code EAN | 8016361945012 |



Les + produits

La connectivité



Dispo sur
Playstore &
Appstore

Un véritable assistant personnel

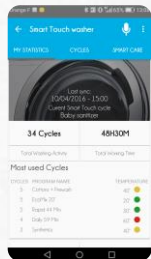
Grâce à notre application SimplyFi et à la technologie NFC (Near Field Communication), connectez votre smartphone à votre sèche-linge via une connexion sans fil de proximité.

Sensibilisant – les statistiques Smart vous informent sur vos consommations

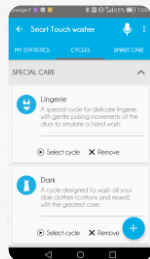
Enrichissant – téléchargez jusqu'à 30 programmes supplémentaires et trouvez LES cycles qui vous correspondent ! Aussi, grâce à l'assistant vocal en seulement 2 questions (type de linge et niveau de séchage), sécher le linge devient un jeu d'enfant.

Rassurant – notice intégrée, rapport de santé de l'appareil, conseils d'utilisation et d'entretien en vidéos.

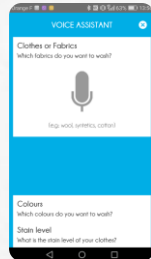
Statistiques



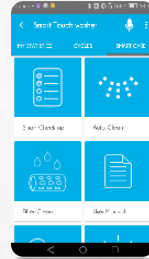
Programmes additionnels



Assistant vocal



Entretien



Confort optimal




Fini le mal de dos !

Bénéficiez du meilleur confort pour charger et décharger votre linge, grâce à la cuve réhaussée de 3 à 4 cm par rapport à un sèche-linge de marque autre.

Sur 100% de la gamme – tous nos sèche-linge sont dotés du hublot réhaussé.

Ergonomique – beaucoup plus pratique, plus besoin de vous plier en deux pour sortir votre linge



Séchage intelligent



Plus aucune déperdition d'énergie...

... grâce au **KG detector** qui adapte la consommation et la durée du cycle en fonction de la charge de linge. Lorsque le linge est sec, l'appareil s'arrête automatiquement!

Jusqu'à - 70% d'énergie & temps gagnés – entre une petite charge et une charge pleine



Interface intuitive

LED – indique le déroulement du cycle

Départ différé 3/6/9h – faites fonctionner votre appareil durant les heures creuses et réalisez des économies d'énergie !

Niveaux de séchage auto – prêt à repasser, prêt sur cintre, prêt à ranger, extra sec.

