

PX164L



| | |
|----------------------------|------------------|
| Famille | Table de cuisson |
| Type d'encastrement | Traditionnel |
| Dimension | 60 cm |
| Alimentation | Gaz |
| Type | Gaz |
| Code EAN | 8017709247416 |



Esthétique



| | |
|----------------------------------|-------------------|
| Couleur | Inox |
| Finition | Satiné |
| Esthétique | Linéa |
| Matériau | Inox |
| Type d'inox | Satiné |
| Série | Nouveauté |
| Grilles | Fonte |
| Brûleurs | Contemporain Smeg |
| Matériau des brûleurs | Aluminium |
| Type de commandes | Manettes |
| Position des commandes | Frontal |
| Nombre de manettes | 4 |
| Couleur des manettes | Effet inox |
| Couleur de la sérigraphie | Noir |

Programmes / Fonctions

| | |
|-------------------------------|---|
| Nombre total de foyers | 4 |
| Nombre de brûleurs gaz | 4 |

Options



| | |
|---------------------|--------------------|
| Encastrement | 478-482x555-560 mm |
|---------------------|--------------------|

Tech

UR

Gauche - Gaz - Ultra-rapide - 3.50 kW

Arrière central - Gaz - Semi rapide - 1.80 kW

Avant central - Gaz - Auxiliaire - 1.10 kW

Droit - Gaz - Rapide - 2.60 kW

Thermocouples Oui

Allumage automatique intégré aux manettes Oui

Raccordement électrique

Puissance nominale 1 W

Tension (V) 220-240 V

Type de câble d'alimentation Mono-phasé

Fréquence (Hz) 50/60 Hz

Longueur du câble d'alimentation (cm) 120 cm

Raccordement gaz

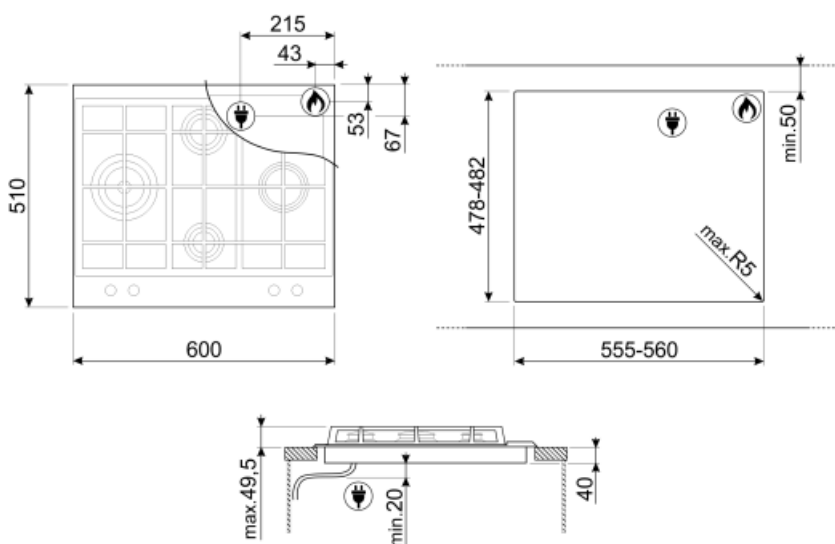
Type de gaz G20 Gaz naturel

Raccordement au gaz Cylindrique

Injecteurs gaz fournis G30 GPL Gaz liquide

Réglé au gaz naturel Côneique

Puissance nominale gaz 9000 W



Not included accessories

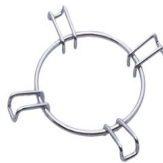
6MP1PX3

Kit de manettes Linéa pour tables de cuisson



WOKGHU

Support WOK en fonte








GRW

TPK

Plaque teppan yaki en aluminium entourée en haut et en bas par une couche d'inox, à poser directement sur tables induction ou plan de cuisson des centres de cuisson induction. Dimensions : 325 x 265 x 20 mm (L x H x P sans poignées) 325 x 265 x 55 mm (L x H x P avec poignées)



Symbols glossary (TT)

- | | | | |
|--|---|---|--|
|  | Standard : mode d'installation, qui peut être facilement combiné avec n'importe quel type de cuisine. |  | Grilles en fonte : Ces grilles résistent aux hautes températures. Solides et robustes, elles ont été conçues pour faciliter le déplacement des casseroles. |
|  | CUT_OUT_STANDARD_72dpi |  | Brûleur Ultra-rapide : Le brûleur Ultra-rapide est défini comme le brûleur d'une puissance d'au moins 3,5 kW, qui peut être simple, double ou triple couronne. |
|  | Commandes par manettes | | |