

## PX175



<b>Famille</b>	Table de cuisson
<b>Type d'encastrement</b>	Traditionnel
<b>Dimension</b>	70/75 cm
<b>Alimentation</b>	Gaz
<b>Type</b>	Gaz
<b>Code EAN</b>	8017709247423



## Esthétique



<b>Couleur</b>	Inox
<b>Finition</b>	Satiné
<b>Esthétique</b>	Linéa
<b>Matériau</b>	Inox
<b>Type d'inox</b>	Satiné
<b>Série</b>	Nouveauté
<b>Grilles</b>	Fonte
<b>Brûleurs</b>	Contemporain Smeg
<b>Matériau des brûleurs</b>	Aluminium
<b>Type de commandes</b>	Manettes
<b>Position des commandes</b>	Frontal
<b>Nombre de manettes</b>	5
<b>Couleur des manettes</b>	Effet inox
<b>Couleur de la sérigraphie</b>	Noir

## Programmes / Fonctions

<b>Nombre total de foyers</b>	5
<b>Nombre de brûleurs gaz</b>	5

## Options



<b>Encastrement</b>	478-482x555-560 mm
---------------------	--------------------

## Tech

UR

Avant gauche - Gaz - Auxiliaire - 1.10 kW

Arrière gauche - Gaz - Rapide - 2.60 kW

Central - Gaz - Ultra-rapide - 4.00 kW

Arrière droit - Gaz - Semi rapide - 1.80 kW

Avant droit - Gaz - Standard - 1.80 kW

Thermocouples Oui

Allumage automatique intégré aux manettes Oui

## Raccordement électrique

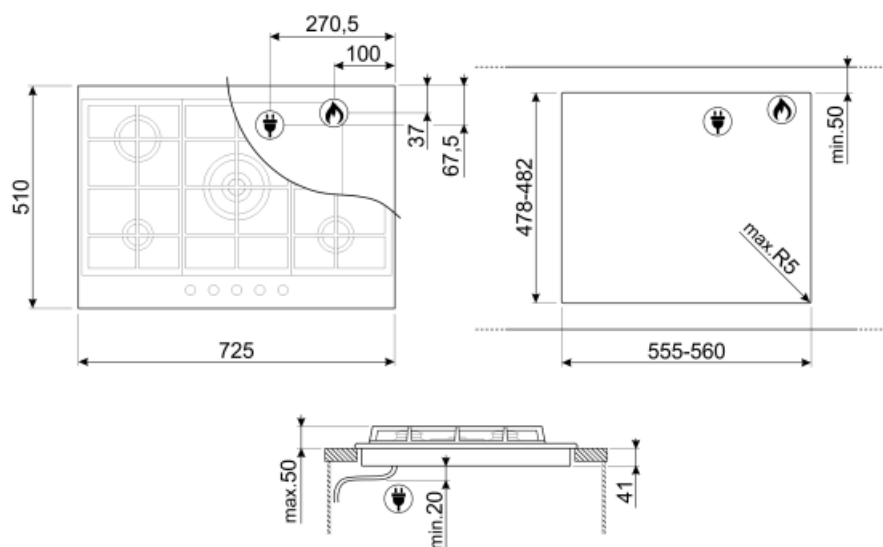
Puissance nominale 1 W  
Tension (V) 220-240 V  
Type de câble d'alimentation Mono-phasé

Fréquence (Hz) 50/60 Hz  
Longueur du câble d'alimentation (cm) 120 cm

## Raccordement gaz

Type de gaz G20 Gaz naturel  
Raccordement au gaz Cylindrique  
Injecteurs gaz fournis G30 GPL Gaz liquide

Réglé au gaz naturel Cône  
Puissance nominale gaz 11300 W



---

## Not included accessories

---

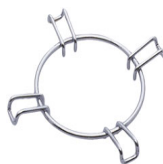
### 6MP1PX3

Kit de manettes Linéa pour tables de cuisson



### WOKGHU

Support WOK en fonte



### GRW

### TPK






Plaque teppan yaki en aluminium entourée en haut et en bas par une couche d'inox, à poser directement sur tables induction ou plan de cuisson des centres de cuisson induction. Dimensions : 325 x 265 x 20 mm (L x H x P sans poignées) 325 x 265 x 55 mm (L x H x P avec poignées)



---

## Symbols glossary (TT)

---

- |   |   |
|---|---|
|  <p>Standard : mode d'installation, qui peut être facilement combiné avec n'importe quel type de cuisine.</p> |  <p>Grilles en fonte : Ces grilles résistent aux hautes températures. Solides et robustes, elles ont été conçues pour faciliter le déplacement des casseroles.</p>     |
|  <p>CUT_OUT_STANDARD_72dpi</p>  |  <p>Brûleur Ultra-rapide : Le brûleur Ultra-rapide est défini comme le brûleur d'une puissance d'au moins 3,5 kW, qui peut être simple, double ou triple couronne.</p> |
|  <p>Commandes par manettes</p>  |   |