


PX175L



Famille	Table de cuisson
Type d'encastrement	Traditionnel
Dimension	70/75 cm
Alimentation	Gaz
Type	Gaz
Code EAN	8017709247430



Esthétique



Couleur	Inox
Finition	Satiné
Esthétique	Linéa
Matériau	Inox
Type d'inox	Satiné
Série	Nouveauté
Grilles	Fonte
Brûleurs	Contemporain Smeg
Matériau des brûleurs	Aluminium
Type de commandes	Manettes
Position des commandes	Frontal
Nombre de manettes	6
Couleur des manettes	Effet inox
Couleur de la sérigraphie	Noir

Programmes / Fonctions

Nombre total de foyers	5
Nombre de brûleurs gaz	5

Options

Encastrement	478-482x655-660 mm
---------------------	--------------------

Tech

UR

Gauche central - Gaz - Ultra-rapide double commande - 4.20 kW

Arrière central - Gaz - Semi rapide - 1.80 kW

Avant central - Gaz - Auxiliaire - 1.10 kW

Arrière droit - Gaz - Rapide - 2.60 kW

Avant droit - Gaz - Standard - 1.80 kW

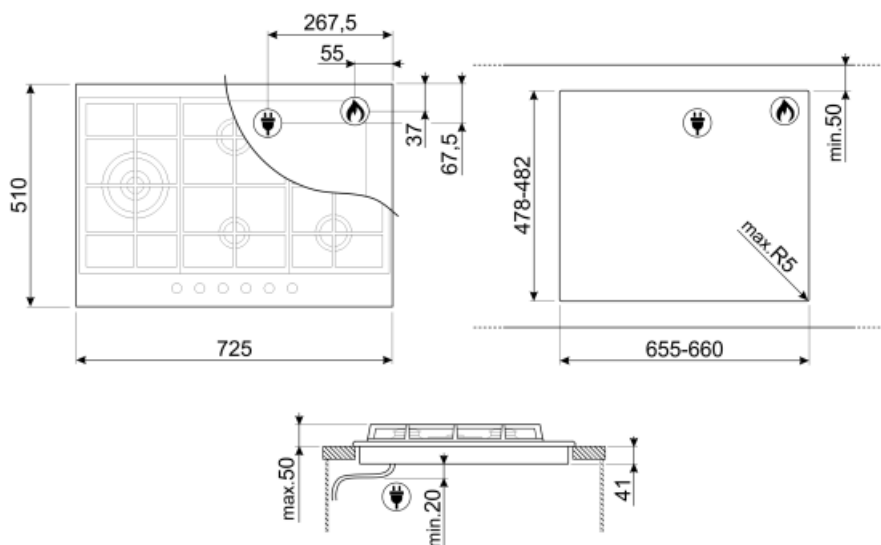
Thermocouples Oui Allumage automatique intégré aux manettes Oui

Raccordement électrique

Puissance nominale	1 W	Fréquence (Hz)	50/60 Hz
Tension (V)	220-240 V	Longueur du câble d'alimentation (cm)	120 cm
Type de câble d'alimentation	Mono-phasé		

Raccordement gaz

Type de gaz	G20 Gaz naturel	Réglé au gaz naturel	Cônique
Raccordement au gaz	Cylindrique	Puissance nominale gaz	11500 W
Injecteurs gaz fournis	G30 GPL Gaz liquide		



Not included accessories

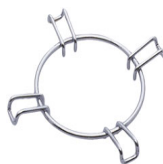
6MP1PX3

Kit de manettes Linéa pour tables de cuisson



WOKGHU

Support WOK en fonte







GRW

TPK

Plaque teppan yaki en aluminium entourée en haut et en bas par une couche d'inox, à poser directement sur tables induction ou plan de cuisson des centres de cuisson induction. Dimensions : 325 x 265 x 20 mm (L x H x P sans poignées) 325 x 265 x 55 mm (L x H x P avec poignées)



Symbols glossary (TT)

- | | | | |
|--|--|---|--|
|  | Standard : mode d'installation, qui peut être facilement combiné avec n'importe quel type de cuisine. |  | Grilles en fonte : Ces grilles résistent aux hautes températures. Solides et robustes, elles ont été conçues pour faciliter le déplacement des casseroles. |
|  | Brûleur Ultra-rapide : Le brûleur Ultra-rapide est défini comme le brûleur d'une puissance d'au moins 3,5 kW, qui peut être simple, double ou triple couronne. |  | Commandes par manettes |