

# S8C1721E



Famille	Réfrigérateurs
Installation	Intégrable
Catégorie	Une porte
Niche d'encastrement	178
Largeur de référence	Jusqu'à 60
Hauteur de référence	160 - 200
Type de refroidissement	Réfrigérateur froid brassé, congélateur statique
Dégivrage	Réfrigérateur automatique, congélateur manuel
Type de charnières	Par glissières
Position des charnières	Droite
Porte réversible	Oui
Code EAN	8017709337063



## Esthétique



Esthétique	Universel	Logo	Sérigraphié
Couleur	Blanc	Couleur des finitions des balconnets	Gris métal
Matériau de la porte	Tôle d'acier	Couleur des finitions des tiroirs	Gris métal
Couleur du logo	Noir	Couleur des finitions des clayettes en verre	Chromé
Matériau des parois latérales	Tôle d'acier	Afficheur	LED
Couleur des parois latérales	Blanc	Position de l'afficheur	Intérieur (frigo)

## Caractéristiques réfrigérateur



Nombre de clayettes réglables	4	Type de dessus bac à légumes	Verre
Nombre de bacs à légumes	1	Nombre de lampes	1
Type de clayettes réglables	Verre	Eclairage interne réfrigérateur	Oui
Type de bac à légumes	Sur glissières/rails	Type d'éclairage interne réfrigérateur	LED
Dessus bac à légumes	Oui		

## Contre-porte réfrigérateur

Nombre de balconnets porte-bouteilles	1
---------------------------------------	---

Nombre de balconnets avec couvercle transparent 1

Nombre de balconnets réglables 3

## Autres caractéristiques réfrigérateur



Accessoires réfrigérateur

Casier à oeufs

Turbine

Oui

## Caractéristiques congélateur

Compartiment interne congélation Oui

## Autres caractéristiques techniques



Fonctions de l'afficheur	Congélation rapide, Refroidissement rapide
Alarme porte ouverte	Oui
Type de contrôle de la température	Électronique
Nombre de compresseurs	1
Type de gaz réfrigérant	R600a
Type compresseur	Standard
Quantité de réfrigérant (gr)	44 g
Agent d'expansion pour mousses isolantes	Cyclopentane

## Performance / Etiquette énergétique - Reg. 2019

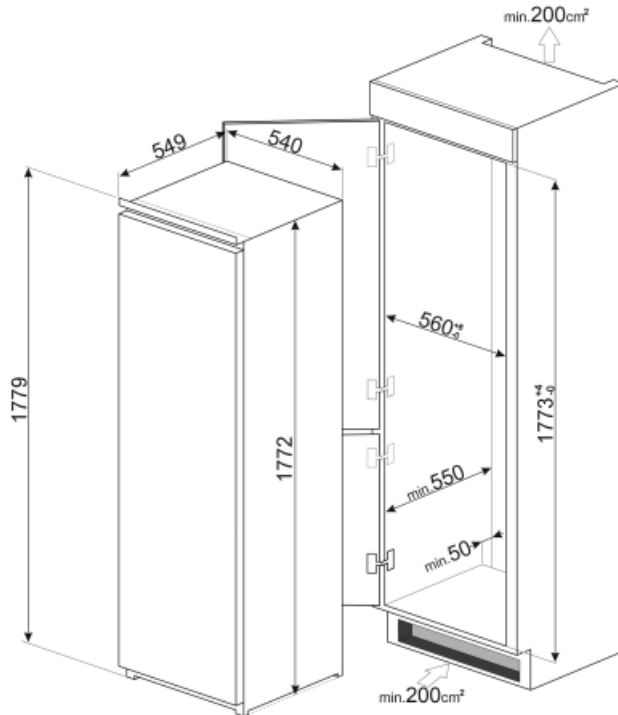


Consommation d'énergie annuelle	165 kWh/a	Niveau sonore	32 dB(A) re 1pW
Classe énergétique	E	Autonomie en cas de coupure de courant	14 h
Classe d'émissions acoustiques dans l'air	B	4 étoiles - Capacité de congélation	5.7 Kg/24h
Volume net total	282 l	Classe climatique	SN, N, ST, T
Somme des volumes du (des) compartiment(s) congélation	22 l	EEL	124 %
Somme des volumes du (des) compartiment(s) Extra Fresh et du (des) compartiment(s) frais	260 l		








## Raccordement électrique

---

Type de prise	(F;E) Schuko	Tension	230-240 V
Puissance nominale	130 W	Fréquence	50 Hz
Intensité	1 A	Longueur du câble d'alimentation	240 cm



## Symbols glossary (TT)

- |  |   |   |  |
|--|---|---|--|
|  | Dégivrage automatique : Le réfrigérateur se dégivre automatiquement. L'eau issue de ce dégivrage ne doit pas être récupérée car le réfrigérateur est équipé d'un système d'évaporation. |  | Afficheur LED : Pour optimiser les performances et simplifier au maximum l'utilisation de l'appareil, certaines machines à laver et certains réfrigérateurs sont équipés d'un afficheur LED qui permet de visualiser l'état de fonctionnement du produit.                                      |
|  | Brassé : Système de ventilation de refroidissement qui permet à l'air à l'intérieur du réfrigérateur d'être constamment et uniformément réparti.  |  | Congélation rapide : La fonction de congélation rapide permet de congeler de grandes quantités d'aliments frais en très peu de temps. En l'activant quelques heures avant, le congélateur abaisse la température et, après quelques heures, reprend automatiquement son fonctionnement normal. |
|  | Eclairage intérieur LED : L'éclairage intérieur LED assure à la fois des économies d'énergie et un éclairage d'ambiance.  |  | Hauteur de la niche d'encastrement   |
|  | Classe énergétique E  |   |  |