

## EUROPA

### Version

Ilot 90 cm - 800 m<sup>3</sup>/h

### Collection

Fasteel

### Code EAN

8034122200392



*The photograph is purely for information  
It may not correspond to the selected version.*

### Caractéristiques

**Acier inox Fasteel anti-trace  
finition Scotch Brite**

**Aspiration périmétrale**

**Commandes électroniques**

**éclairage LED**

**Filtres à graisse métalliques  
lavables au lave-vaisselle**

**Filtres à charbon inclus**

Fonctionne en évacuation ou en  
recyclage

### Accessoires en option

#### 115997

Lingettes nettoyantes pour Inox

#### 114205

Verre EUROPA ilot 90 cm

### Caractéristiques techniques

#### Type d'installation

Ilot

#### Dimensions

90 cm

#### Finition

Acier inox Fasteel anti-trace  
finition Scotch Brite

#### Moteur

800 m<sup>3</sup>/h

#### Type de contrôle

Commandes électroniques

#### Réglages vitesse

4

#### Eclairage

Led 4x1,2 W - 3200 K

#### Filtre à charbon

Filtre à charbon rectangulaire -  
Inclus

#### Distance minimale

Table de cuisson gaz: 63 cm

Table de cuisson électrique: 52 cm

### Emballage : poids et dimensions

#### Poids brut

41 kg

#### Poids net

35 kg

#### Volume

0,42 m<sup>3</sup>

#### Dimensions emballage

Longueur

1035 mm

Hauteur

740 mm

Profondeur

550 mm

### Consommation et caractéristiques de connexion

#### Consommation maximale

280 W

#### Courant

220-240V

#### Fréquence

50-60Hz

#### Type de prise

Shuko

### Fiche technique moteur

#### Capacité maximale

670 m<sup>3</sup>/h

I.E.C. 61591

#### Bruit maximal

67 dB(A)re1pW

I.E.C.60704-2-13

#### Pression maximale (Pa)

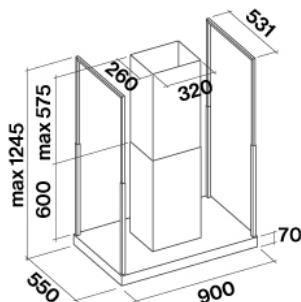
500 Pa

#### Puissance moteur maximale

215 W

#### Classe énergétique

B



## EUROPA

### Version

llot 90 cm - 800 m<sup>3</sup>/h

### Collection

Fasteel

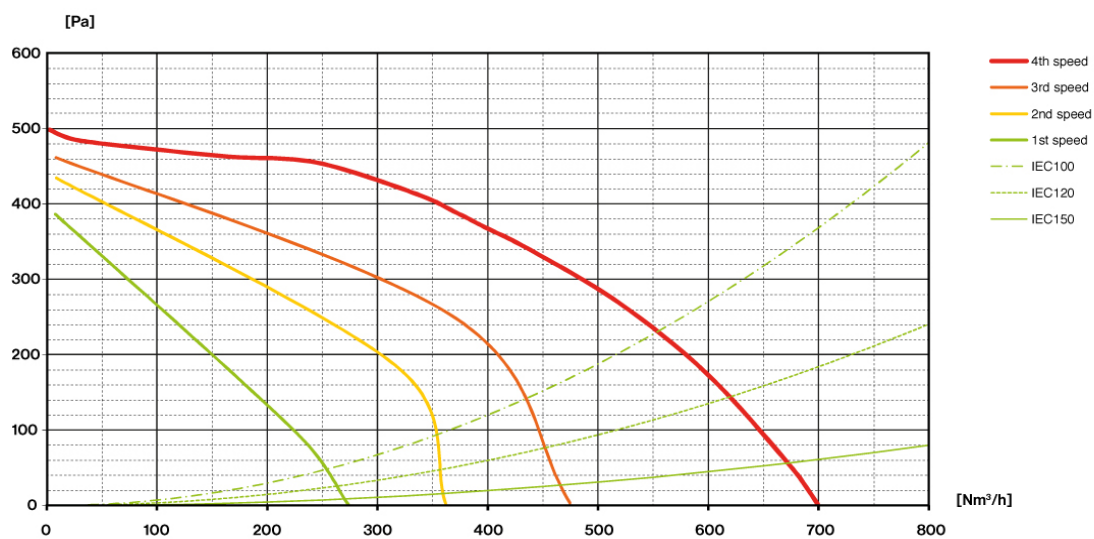
### Code EAN

8034122200392

## Fiche technique moteur

Vitesse moteur	1	2	3	4
<b>Bruit</b> dB(A)re1pW-I.E.C.60704-2-13	49	55	61	67
(m <sup>3</sup> /h) I.E.C.61591 Tuyau standard	270	360	470	670
<b>Pression maximale (Pa)</b>	390	420	460	500
<b>Puissance moteur (W)</b>	134	156	180	215
<b>Ventilation</b>	150	150	150	150

## Capacité/pression



## EUROPA

### Version

Ilot 90 cm - 800 m<sup>3</sup>/h

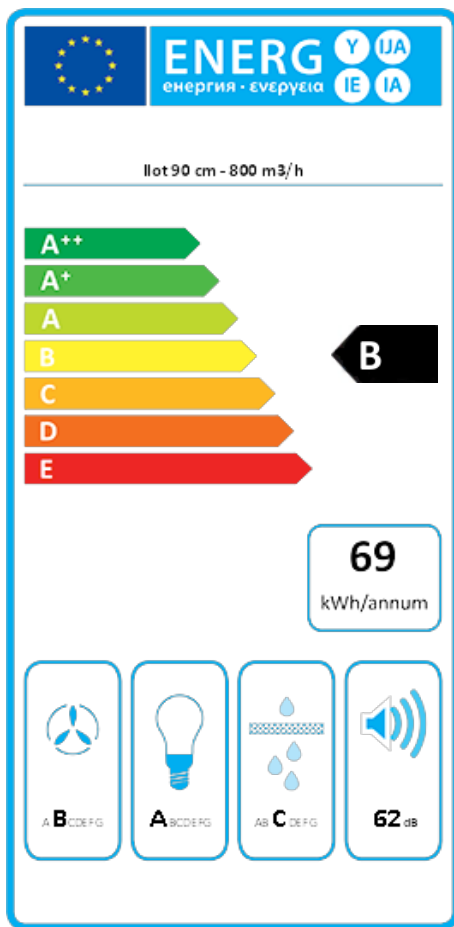
### Collection

Fasteel

### Code EAN

8034122200392

## Etiquette énergétique



PF		
<b>S</b>	Falmec Spa	
<b>M</b>	Ilot 90 cm - 800 m <sup>3</sup> /h	
<b>AEC</b>	68,6	kWh/a
<b>ECC</b>	B	
<b>FDE</b>	26,3	
<b>FDEC</b>	B	
<b>LE</b>	28,4	
<b>LEC</b>	A	
<b>GFE</b>	80,0	
<b>GFEC</b>	C	
<b>Qmin</b>	280,0	m <sup>3</sup> /h
<b>Qmax</b>	480,0	m <sup>3</sup> /h
<b>Qboost</b>	680,0	m <sup>3</sup> /h
<b>SPEmin</b>	49	dBa
<b>SPEmax</b>	62	dBa
<b>SPEboost</b>	68	dBa
<b>PO</b>	-	W
<b>PS</b>	0,48	W
PI		
<b>F</b>	1,1	
<b>EEl</b>	65,1	
<b>Qbep</b>	382,0	m <sup>3</sup> /h
<b>Pbep</b>	384	Pa
<b>Qboost</b>	680,0	m <sup>3</sup> /h
<b>Wbep</b>	155,1	W
<b>WL</b>	8,60	W
<b>Emiddle</b>	245	lux
<b>Lwa-SPEmax</b>	62	dBa

**PF\_Fiche produit conformément à 65/2014** S\_Nom du fournisseur / M\_Identification du modèle / AEC\_Consumation annuelle d'énergie (Hotte AEC) / EEC\_Classe d'efficacité énergétique / FDE\_Efficacité de la dynamique des fluides (Hotte FDE) / FDEC\_Classe d'efficacité de la dynamique des fluides / LE\_Efficacité de l'éclairage (Hotte LE) / LEC\_Classe d'efficacité de l'éclairage / GFE\_Efficacité de filtrage de la graisse / GFEC\_Grease Filtering Efficiency class / Qmin\_Débit de l'air (en m<sup>3</sup>/h) à la vitesse min. lors de l'utilisation normale / Qmax\_Débit de l'air (en m<sup>3</sup>/h) à la vitesse max. lors de l'utilisation normale / Qboost\_Émissions dans l'atmosphère de la puissance sonore pondérée par A (en dB) en réglage intensif ou de suralimentation / SPEmin\_Émissions dans l'atmosphère de la puissance sonore pondérée par A à la vitesse min. lors de l'utilisation normale / SPEmax\_Émissions dans l'atmosphère de la puissance sonore pondérée par A à la vitesse max. lors de l'utilisation normale / SPEboost\_Émissions dans l'atmosphère de la puissance sonore pondérée par A (en dB) en réglage intensif ou de suralimentation / PO\_Consumation de puissance en mode off [éteint] (Po) / Ps\_Consumation de puissance en mode stand-by [pause] (Ps) . **PI\_Informations supplémentaires conformément à 66/2014** F\_Facteur d'augmentation du temps / EEl\_Index efficacité énergétique / Qbep\_Débit de l'air mesuré au point d'efficacité maximale / Pbep\_Pression de l'air mesurée au point d'efficacité maximale / Qboost\_Débit de l'air maximal / Wbep\_Entrée de la puissance électrique mesurée au point d'efficacité maximale / WL\_Puissance nominale du système d'éclairage / Emiddle\_Éclairage moyen du système d'éclairage sur la surface de cuisson / Lwa-SPEmax\_Niveau de pression sonore à la vitesse la plus élevée.