

## POLAR COLOR

- › Acier finition blanc, noir, cuivre ou or mat
- › Commandes électroniques
- › Eclairage LED
- › Filtrés à graisse lavables au lave-vaisselle
- › Filtrés à charbon inclus
- › Fonctionne en évacuation ou en recyclage
- › Evacuation arrière possible sur la version murale

**Mural 35 cm****îlot 35 cm****Moteur et commandes**800 m<sup>3</sup>/h

3 vitesses + Booster

Commandes électroniques

**Filtres**

Filtrés à charbon (inclus) : 114163

**Éclairage**

Led 3x1,2 W (3200 K)

**Classe énergétique**

B

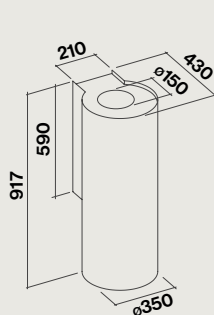
**Distance minimale du plan de travail**

Electrique : 52 cm

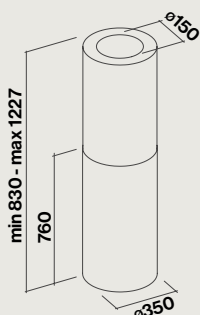
Gaz : 60 cm

**Niveau sonore****Vitesse min**48 dB(A)<sub>re1pW</sub>**Vitesse max**61 dB(A)<sub>re1pW</sub>

Noir / Blanc / Cuivre / Or mat



Version murale



Version îlot

**POLAR COLOR – 800 m<sup>3</sup>/h**

Vitesse du moteur	1	2	3	4
Niveau sonore dB(A) <sub>re1pW</sub> - I.E.C.60704-2-13	48	54	61	67
Capacité (m <sup>3</sup> /h) I.E.C.61591	290	380	490	710
Pression (Pa)	400	450	480	500
Puissance (W)	134	156	180	215
Diamètre de sortie Ø (mm)	150	150	150	150

Hottes :	Nart	Référence	Code EAN	Matériau Coloris	Dimensions (cm)	Poids net (Kg)	Débit (m <sup>3</sup> /h)
<b>Polar Color blanche 35cm murale</b>	134678	POLAR1110	8034122342146	Blanc	35	23	800
<b>Polar Color blanche 35cm îlot</b>	134679	POLAR2110	8034122342139	Blanc	35	24	800
<b>Polar Color noire 35cm murale</b>	134680	POLAR1120	8034122354620	Noir	35	23	800
<b>Polar Color noire 35cm îlot</b>	134681	POLAR2120	8034122354613	Noir	35	24	800
<b>Polar Color or 35cm murale</b>	134682	POLAR1140	8034122361239	Or mat	35	23	800
<b>Polar Color or 35cm îlot</b>	134683	POLAR2140	8034122361192	Or mat	35	24	800
<b>Polar Color cuivre 35cm murale</b>	134684	POLAR1160	8034122361215	Cuivre	35	23	800
<b>Polar Color cuivre 35cm îlot</b>	134685	POLAR2160	8034122361178	Cuivre	35	24	800

Accessoires en option :	Nart	Référence	Code EAN
<b>Filtrés à charbon de remplacement</b>	114163	103050091	8034122703510
<b>Lingettes Magic Steel</b>	115997	KACL815	8034122701769

## POLAR COLOR

## Option

## Moteur déportables.

Un moteur déporté peut être un choix pertinent pour réduire le bruit perçu dans la cuisine, grâce à l'éloignement du moteur.

Vous pouvez opter pour un moteur installé à l'intérieur de votre maison (déporté dans les combles par exemple) ou pour un moteur installé sur la façade extérieure de votre maison. Si la hotte dispose déjà d'un moteur, celui-ci doit être retiré.

Moteurs déportés extérieurs

Les moteurs extérieurs Falmecc impressionnent par leur puissance d'aspiration, leurs dimensions compactes, et leurs simplicité d'installation.

**Moteur déporté extérieur  
1.000 m<sup>3</sup>/h**

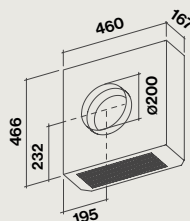
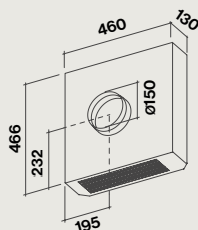
Kit moteur déporté extérieur, 1.000 m<sup>3</sup>/h, livré avec un câble de 7 mètres. Il peut s'adapter sur toutes les hottes Falmecc ayant un moteur d'origine d'une puissance au moins égale à 800 m<sup>3</sup>/h, sauf gammes NRS et Green Tech.

118358

**Moteur déporté extérieur  
1.500 m<sup>3</sup>/h**

Kit moteur déporté extérieur, 1.500 m<sup>3</sup>/h, livré avec un câble de 7 mètres. Il peut s'adapter sur toutes les hottes Falmecc ayant un moteur d'origine d'une puissance au moins égale à 800 m<sup>3</sup>/h, sauf gammes NRS et Green Tech. Attention, diamètre 200 mm.

125025

Moteurs déportés intérieurs

Ces trois moteurs sont destinés à être déportés à l'intérieur de la maison. Il est également possible d'installer les moteurs 950 m<sup>3</sup>/h et 1100 m<sup>3</sup>/h sur les corps de hottes plafonniers Falmecc et sur le corps de la Down Draft.

**Moteur déporté  
sous-combles  
950 m<sup>3</sup>/h**

Kit moteur déporté sous combles, 950 m<sup>3</sup>/h, livré avec un câble de 7 mètres. Il peut s'adapter sur toutes les hottes Falmecc ayant un moteur d'origine d'une puissance au moins égale à 800 m<sup>3</sup>/h, sauf gammes NRS et Green Tech.

124272

**Moteur déporté  
sous-combles Induction  
1.100 m<sup>3</sup>/h**

Kit moteur déporté sous combles Induction, 1.100 m<sup>3</sup>/h, livré avec un câble de 7 mètres. Il peut s'adapter sur toutes les hottes Falmecc ayant un moteur d'origine d'une puissance au moins égale à 800 m<sup>3</sup>/h, sauf gammes NRS et Green Tech.

125976

**Moteur déporté  
sous-combles  
1.300 m<sup>3</sup>/h**

Kit moteur déporté sous combles, 1.300 m<sup>3</sup>/h, livré avec un câble de 7 mètres. Il peut s'adapter sur toutes les hottes Falmecc ayant un moteur d'origine d'une puissance au moins égale à 800 m<sup>3</sup>/h, sauf gammes NRS et Green Tech. Attention, diamètre 200mm

125740

