

POLAR X

- › Acier inox 304 brossé (AISI 304)
- › Commandes électroniques
- › Eclairage LED
- › Filtres à graisse lavables au lave-vaisselle
- › Filtres à charbon inclus
- › Fonctionne en évacuation ou en recyclage
- › Evacuation arrière possible sur la version murale

Mural 35 cm
îlot 35 cm

Moteur et commandes

800 m³/h
3 vitesses + Booster
Commandes électroniques

Filtres

Filtres à charbon (inclus) : 114163

Eclairage

Led 3x1,2 W (3200 K)

Classe énergétique

B

Distance minimale du plan de travail

Electrique : 52 cm

Gaz : 60 cm

Niveau sonore**Vitesse min**

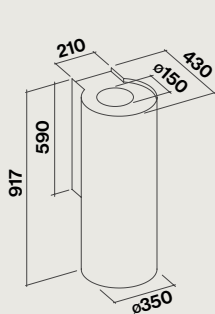
48 dB(A)re1pW

Vitesse max

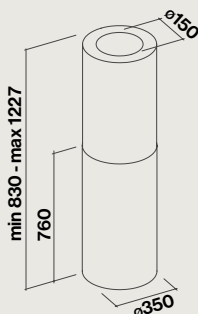
61 dB(A)re1pW

**POLAR X - 800 m³/h**

| Vitesse du moteur | 1 | 2 | 3 | 4 |
|--|-----|-----|-----|-----|
| Niveau sonore dB(A)re1pW - I.E.C.60704-2-13 | 48 | 54 | 61 | 67 |
| Capacité (m ³ /h) I.E.C.61591 | 290 | 380 | 490 | 710 |
| Pression (Pa) | 400 | 450 | 480 | 500 |
| Puissance (W) | 134 | 156 | 180 | 215 |
| Diamètre de sortie Ø (mm) | 150 | 150 | 150 | 150 |



Version murale



Version îlot

| Hottes : | Nart | Référence | Code EAN | Matériau Coloris | Dimensions (cm) | Poids net (Kg) | Débit (m ³ /h) |
|-----------------------------|--------|------------|---------------|------------------|-----------------|----------------|---------------------------|
| Polar X murale 35 cm | 134686 | POLARX1130 | 8034122363202 | Inox brossé | 35 | 23 | 800 |
| Polar X îlot 35 cm | 134687 | POLARX2130 | 8034122363196 | Inox brossé | 35 | 24 | 800 |

| Accessoires en option : | Nart | Référence | Code EAN |
|--|--------|-----------|---------------|
| <i>Filtres à charbon de remplacement</i> | 114163 | 103050091 | 8034122703510 |
| <i>Lingettes Magic Steel</i> | 115997 | KACL815 | 8034122701769 |

POLAR X

Option

Moteur déportables.

Un moteur déporté peut être un choix pertinent pour réduire le bruit perçu dans la cuisine, grâce à l'éloignement du moteur.

Vous pouvez opter pour un moteur installé à l'intérieur de votre maison (déporté dans les combles par exemple) ou pour un moteur installé sur la façade extérieure de votre maison. Si la hotte dispose déjà d'un moteur, celui-ci doit être retiré.

Moteurs déportés extérieurs

Les moteurs extérieurs Falmecc impressionnent par leur puissance d'aspiration, leurs dimensions compactes, et leurs simplicité d'installation.

**Moteur déporté extérieur
1.000 m³/h**

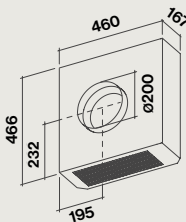
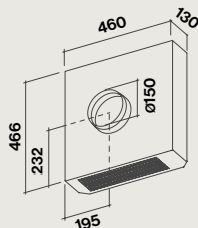
Kit moteur déporté extérieur, 1.000 m³/h, livré avec un câble de 7 mètres. Il peut s'adapter sur toutes les hottes Falmecc ayant un moteur d'origine d'une puissance au moins égale à 800 m³/h, sauf gammes NRS et Green Tech.

118358

**Moteur déporté extérieur
1.500 m³/h**

Kit moteur déporté extérieur, 1.500 m³/h, livré avec un câble de 7 mètres. Il peut s'adapter sur toutes les hottes Falmecc ayant un moteur d'origine d'une puissance au moins égale à 800 m³/h, sauf gammes NRS et Green Tech. Attention, diamètre 200 mm.

125025

Moteurs déportés intérieurs

Ces trois moteurs sont destinés à être déportés à l'intérieur de la maison. Il est également possible d'installer les moteurs 950 m³/h et 1100 m³/h sur les corps de hottes plafonniers Falmecc et sur le corps de la Down Draft.

**Moteur déporté
sous-combles
950 m³/h**

Kit moteur déporté sous combles, 950 m³/h, livré avec un câble de 7 mètres. Il peut s'adapter sur toutes les hottes Falmecc ayant un moteur d'origine d'une puissance au moins égale à 800 m³/h, sauf gammes NRS et Green Tech.

124272

**Moteur déporté
sous-combles Induction
1.100 m³/h**

Kit moteur déporté sous combles Induction, 1.100 m³/h, livré avec un câble de 7 mètres. Il peut s'adapter sur toutes les hottes Falmecc ayant un moteur d'origine d'une puissance au moins égale à 800 m³/h, sauf gammes NRS et Green Tech.

125976

**Moteur déporté
sous-combles
1.300 m³/h**

Kit moteur déporté sous combles, 1.300 m³/h, livré avec un câble de 7 mètres. Il peut s'adapter sur toutes les hottes Falmecc ayant un moteur d'origine d'une puissance au moins égale à 800 m³/h, sauf gammes NRS et Green Tech. Attention, diamètre 200mm

125740

