

*Style
by*
JOCCA

Ref: 6017

Ref: 6017UK

(EN) Instructions manual
(ES) Manual de instrucciones
(FR) Manuel d'instructions
(IT) Manuale di istruzioni
(PT) Manual de instruções
(NL) Gebruiksaanwijzing
(DE) Gebrauchsanweisung



Para cualquier consulta sobre este artículo contacte con nuestro Servicio de Atención al cliente







JOCCA
QUALIMAX INTERNATIONAL



atencionalcliente@jocca.es

RESPUESTA EN 24h.

DESCRIPTION | DESCRIPCIÓN | BESCHRIJVING



5 IN 1 EPILATOR SET: WET & DRY USE

PURCHASE ACKNOWLEDGEMENT

Thank you for your purchase we are confident that you will be satisfied with this item.

customerservice@jocca.co.uk

PRODUCT DESCRIPTION

A – Main body

B – On/Off roulette wheel / Massage Intensity

C – Handle

D - Exfoliator Head

E – Ball Head

F - Flat Head

G – Wavy Head

H – Mesh Head

SAFETY WARNINGS

-These instructions are highly important, please read this instruction manual before using the device and save it for future reference.

-JOCCA is only responsible for proper use of this product as described in this manual.

-Before using the device for the first time, unpack and verify that it is in perfect condition, if not, do not use the device and go to JOCCA as the warranty covers any damage of origin or manufacturing defect.

-This product is only suitable for domestic use. Do not use the device outdoors. Do not leave the device upon exposure to outside factors such as rain, snow, sun, etc.

-This appliance can be used by children of 8 and

more years old as well as by disable people, people with reduced sensorial o mental capacities, people with lack of experience and knowledge, if the appropriate supervision and instruction of use was provided them in reliable way and they understand danger it entails. The cleaning and maintenance allow to be realized by the user, must no be realized by the children, only in case they are more than 8 years old and only under supervision.

-Keep the appliance and its cable out of reach of children younger 8 than years old.

-Children should be supervised to ensure they do not play with the device.-If you need to put down the appliance whilst using it, place on a stable, horizontal and flat surface.

-If your appliance has been dropped or fallen into water or any other liquid do not use it or try to repair it. Contact to the JOCCA customer service.

-If you detect that the power supply cable or the plug are damaged, do not use the appliance or try to replace the cable yourself. Contact JOCCA customer service where they will replace it correctly for you.

-Do not immerse the appliance or any part of it in water or any other liquid.

-Do not pull the cable to unplug the appliance from the mains, always pull from the plug.

-For your safety and for the appliance to work

correctly, always use JOCCA spare parts and accessories.

-Please do not wind the cable around the appliance, or let it come into contact with the hot surfaces of the appliance.

-Do not leave product unattended.

-Please unplug the appliance from the mains electricity supply when not in use, before cleaning, and if it is not working.

INSTRUCTIONS FOR USE

This handheld body massage is designed for use on different parts of the body thanks to its different heads.

-To start using the product, make sure that it is disconnected from the mains, and first select the head you want to use.

-Choose the desired head to be used and connect to the main body by pushing it down.

-This product has 5 different heads for different parts of the body each provides different results.



1. Exfoliator: helps you remove dead skin.



2. Ball: helps remove tension spots. Better when used with oil, gel or cream).



3.Flat: ideal for massaging the neck, shoulders, backand legs. When using this head in the neck area, add the mesh head to prevent hair from curling around the head.



4.Wavy: help you improve the appearance of a smooth skin.



5.Mesh: should be used together with other heads, to protect the sking against any abrasion.

- Once you have selected and assembled the head you want to use in the product, plug it into the mains and make sure the on / off wheel is in the off position O/I.
- Turn the wheel to the MAX position, you will hear a click, and the product will begin to work. To become familiar with the massage product, use the softer vibration. Once accustomed to the massager, you can increase the vibration by turning the roulette wheel to the MAX (intense massage).
- Do not massage your body without turning on the product. As this may damage the item.
- After use, turn off the product by turning the wheel to O/I , you will hear a click, which indicates that the product is off, then disconnect the product from the mains.

CLEANING AND STORAGE

- Do not use abrasive detergents or products that may damage the appliance. Simply clean the surface with a wet cloth.
- Do not immerse the appliance in water or any other liquid.

TECHNICAL DATA

220-240V ~ 50Hz 28W

This device conforms to the safety requirements and provisions of directives 2014/35/EU on Low tension devices and 2014/30/EU on Electromagnetic Compatibility.

PRODUCT RECYCLING - ENVIROMENT



Packaging

The materials used in the package of thi item are included in a system of waste collection, sorting and recycling. If you wish to dispose of these materials, you should use rubbish bins or other means of waste collection that are appropriate for each type of material.



Electrical and Electronic Product

This symbol means that if you wish to dispose of this product at the end of its life, you must take it to a waste collection company authorized for the selective collection of Waste Electronic and Electrical Equipment (WEEE). This product does not contain concentrations of materials considered harmful to the environment.

MASAJEADOR 5 EN 1

AGRADECIMIENTO DE COMPRA

JOCCA, le agradece la confianza depositada en nuestros productos y estamos seguros que quedará completamente satisfecho con cualquiera de éstos.

Para atender mejor todas sus dudas y necesidades, el servicio de atención al cliente de JOCCA queda a su plena disposición para solucionar cualquier consulta.

atencionalcliente@jocca.es

DESCRIPCIÓN DEL PRODUCTO

A – Cuerpo principal

B – Ruleta de encendido y apagado / Intensidad de masaje

C – Mango

D – Cabezal exfoliante

E – Cabezal de bolas

F – Cabezal plano

G – Cabezal ondulado

H – Cabezal malla

ADVERTENCIAS DE SEGURIDAD

-Estas instrucciones son muy importantes. Lea atentamente este manual de instrucciones antes de utilizar el aparato, y guárdelo para posteriores consultas.

-JOCCA no se responsabiliza de un uso inadecuado del producto, u otro uso que no estuviera descrito en este manual.

-Antes de utilizar el producto por primera vez, desembale el producto y compruebe que está en perfecto estado. De no ser así, no utilice el aparato y diríjase a JOCCA ya que la garantía cubre cualquier daño de origen o defecto de

fabricación.

- Este producto sólo está indicado para uso doméstico. No utilizar el aparato en la intemperie. No deje el aparato bajo la exposición de agentes climáticos como la lluvia, nieve, sol, etc...

-Este aparato pueden utilizarlo niños con edad de 8 años y superior y personas con capacidades físicas, sensoriales o mentales reducidas o falta de experiencia y conocimiento, si se les ha dado la supervisión o instrucción apropiadas respecto al uso del aparato de una manera segura y comprenden los peligros que implica. Los niños no deben jugar con el aparato. La limpieza y el mantenimiento a realizar por el usuario no deben realizarlos los niños a menos que sean mayores de 8 años y estén bajo supervisión.

- Mantener el aparato fuera del alcance de los niños menores de 8 años.

-Los niños deben ser supervisados para asegurar que no juegan con el aparato.

- Si durante su uso necesita apoyar el aparato, hágalo sobre una superficie estable, horizontal, lisa y que soporte altas temperaturas.

- Si su aparato ha sufrido una caída o bien ha caído en agua u otro líquido no utilice el aparato ni intente repararlo. Llévelo al servicio técnico de JOCCA.

- Si detecta que el cable de alimentación o el adaptador están dañados, no utilice el aparato,

ni intente sustituir el cable. Vaya directamente al servicio técnico autorizado de JOCCA donde lo remplazarán correctamente.

- No sumerja el aparato, ni ninguna parte del aparato en agua u otro líquido.

- Para desenchufare el aparato de la red eléctrica no tire del cable, tire siempre de la clavija.

-Para su seguridad y mejor funcionamiento del aparato utilice siempre accesorios y repuestos de JOCCA.

-No enrolle el cable sobre el aparato, ni deje que este entre en contacto con las superficies calientes del aparato.

-No deje el aparato desatendido.

-Desenchufe el aparato de la red eléctrica siempre que haya finalizado su uso, antes de proceder a su limpieza y si éste no funciona correctamente.

MODO DE EMPLEO-MONTAJE

- Este masajeador está indicado para las diferentes partes del cuerpo, gracias a sus diferentes cabezales.

- Para empezar a utilizar el aparato, debe asegurarse que este está desconectado de la red eléctrica, y primero escoger el cabezal que desea utilizar

- Coja el cabezal elegido y póngalo en el aparato presionando hacia este.

- Este aparato dispone de 5 cabezales para diferentes partes del cuerpo y diferentes resultados.



1. El exfoliante: indicado para eliminar la piel muerta.



2. El de bolas, es el perfecto aliado para eliminar la tensión o dolor de una zona específica, su efecto mejora cuando se usa acompañado de gel o crema.



3. El plano- liso, es ideal para masajear las partes de cuello, hombros, espalda y piernas. Cuando use este cabezal en la zona del cuello, inserte el cabezal malla, para evitar que el pelo se enrede con el cabezal.



4. El ondulado, indicado para ayudar a eliminar las grasas de las diferentes partes del cuerpo.



5. La malla; está indicada, junto cualquier otro cabezal, para proteger la piel ante cualquier abrasión.

- Una vez ya ha escogido y colocado el cabezal que desea utilizar en el aparato, conéctelo a la red eléctrica y asegúrese antes de que la ruleta de encendido/apagado está en la posición de apagado O/I.

- Gire la ruleta hacia la posición MAX, oirá un click, y se activará.

- Para familiarizarse con el aparato de masaje, utilice la vibración más suave. Una vez habituado al masajeador, puede incrementar la vibración girando la ruleta hacia el MAX (masaje intenso).

- No masajee su cuerpo sin encender el aparato. Si lo utiliza desactivado, podría causar daños en el dispositivo y/o lesionarse.
- Después de su utilización, apague el aparato girando la ruleta hasta 0/I donde oirá un click, que le indicará que el aparato está apagado y desenchufe el aparato de corriente.

LIMPIEZA Y ALMACENAMIENTO

- No utilice para limpiar la superficie detergentes abrasivos ni productos que puedan dañar el aparato. Simplemente, limpie la superficie con un paño húmedo.
- Nunca sumerja este aparato en agua ni en ningún otro líquido.

DATOS TÉCNICOS

220-240V ~ 50Hz 28W

Este aparato está conforme con la directiva 2014/35/EU de Baja Tensión y con la Directiva 2014/30/EU de Compatibilidad Electromagnética.

RECICLADO DEL PRODUCTO - MEDIO AMBIENTE



Embalaje

Los materiales que constituyen el envase de este aparato, están integrados en un sistema de recogida, clasificación y reciclado de los mismos.

Si desea deshacerse de ellos, puede utilizar los contenedores públicos apropiados para cada tipo de material.



Producto Eléctrico/Electrónico

Este símbolo significa que si desea deshacerse del producto, una vez transcurrida la vida del mismo debe depositarlo por los medios adecuados a manos

de un gestor de residuos autorizado para la recogida selectiva de Residuos de Aparatos Eléctricos y Electrónicos (RAEE). Este producto está exento de concentraciones de sustancias que se puedan considerar dañinas para el medio ambiente.

MASSEUR DU CORPS 5 EN 1

REMERCIEMENT D'ACHAT

JOCCA, vous remercie pour votre confiance dans nos produits et nous sommes sûrs que vous serez complètement satisfaits de nos produits.

serviceclientele@jocca.fr

DESCRIPTION DU PRODUIT

A - Corps principal

B - Bouton d'allumage / Vibration Intense

C - Poignée

D - Tête exfoliant

E - Tête boules

F- Tête plat

G - Tête ondulé

H - Tête filet

CONSEILS DE SÉCURITÉ

-Ces instructions sont très importantes, lisez attentivement ce manuel avant d'utiliser l'appareil, et conservez le pour des utilisations postérieures

-JOCCA n'est pas responsable d'une utilisation inadéquate du produit ou de tout autre usage qui ne soit pas décrit dans ce manuel

-Avant d'utiliser le produit pour la première fois, retirez le produit de son emballage et vérifiez qu'il soit en parfait état. Si ce n'est pas le cas n'utilisez pas l'appareil et dirigez vous directement à JOCCA puisque la garantie couvre n'importe quel dommage d'origine ou défaut de fabrication.

-Ce produit est destiné à un usage domestique. Ne pas utiliser l'appareil sous une intempérie.

N'exposez pas l'appareil aux agents climatiques tels que la pluie, la neige, le soleil, etc.

-Cet appareil peut être utilisé par des enfants à partir des 8 ans, par des personnes avec un handicap physique, sensoriel ou mental et aussi par des personnes sans expérience ni connaissance du produit, à partir du moment que des instructions appropriées quand son usage de manière adaptée leur ont été données et qu'ils comprennent les dangers liés à l'utilisation du produit. Les enfants ne doivent pas jouer avec l'appareil. L'entretien et le nettoyage requis par l'appareil doit être réalisé par l'utilisateur et non par des enfants, à moins qu'ils aient plus de 8 ans ou que cette tâche soit faite sous la supervision d'un adulte.

-Tenir l'appareil et son câble hors de portée des enfants de moins de 8 ans.

-Les enfants doivent être surveillés pour s'assurer qu'ils ne jouent pas avec l'appareil.

-Si pendant son utilisation vous avez besoin de poser l'appareil, faites-le sur une surface stable, horizontale, lisse, et qui supporte de hautes températures.

-Si l'appareil a chuté ou est tombé dans l'eau ou dans n'importe quel autre liquide, ne l'utilisez pas et n'essayez pas non plus de le réparer. Remettez-le au service technique JOCCA.

-Si vous constatez que le cordon d'alimentation

ou la prise est abîmé, n'utilisez pas l'appareil et n'essayez pas non plus de remplacer le cordon. Adressez-vous directement au service technique autorisé JOCCA, qui se chargera de remplacement correctement la pièce défectueuse.

-Ne plonger l'appareil, ni aucune de ses parties, ni dans l'eau ni dans aucun autre liquide.

-Pour débrancher l'appareil ne tirez pas sur le cordon électrique mais utilisez toujours de préférence la prise et une fois seulement que vous vous serez préalablement assuré que l'appareil est bien éteint.

-Pour votre sécurité ainsi que pour un meilleur fonctionnement de l'appareil, utilisez toujours les accessoires et les pièces de rechange JOCCA.

-N'enroulez pas le câble autour de l'appareil, ne laissez pas le fil électrique être en contact avec les surfaces chaudes de l'appareil.

-Ne laissez pas l'appareil sans surveillance.

-Débranchez l'appareil du réseau électrique dès que vous avez fini son utilisation, avant de procéder à son nettoyage et si celui-ci ne fonctionne pas correctement.

MODE D'EMPLOI-MONTAGE

Ce masseur est indiqué pour les différentes parties du corps, grâce à ses plusieurs têtes.

Pour commencer à utiliser cet appareil, il faut s'assurer qu'il n'est pas branché au réseau électrique et après choisir la tête souhaitée.

Une fois vous avez choisi appuyez la tête sur l'appareil. Cet appareil dispose de 5 têtes pour différentes parties du corps et différents résultats.



1. L'exfoliant: il est conseillé pour éliminer la peau morte.



2. Les boules: Il est indiqué pour éliminer la tension ou la douleur d'une partie spécifique du corps. Vous pourrez améliorer son effet avec un gel ou crème.



3. Le plat est parfait pour faire des massages sur le cou, les épaules, le dos ou les jambes. Il est conseillé de l'utilisé avec le filet pour pas emmêler les cheveux avec la tête.



4. L'Ondulé, il est conseillé pour éliminer les grasses des différentes parties du corps.



5. Le filet est indiquée pour l'utiliser avec les autres têtes pour protéger la peau.

Une fois vous avez choisi et placé la tête dans l'appareil, branché-le au réseau électrique et, avant assurez-vous que le bouton d'allumage est en position off O/I.

Tournez le bouton vers la position MAX, vous écouterez un click et l'appareil s'allumera. Pour se familiariser avec l'appareil, essayez d'abord avec la vibration plus faible. Une fois vous vous avez déjà familiarisé avec l'appareil, vous pouvez lui faire tourner vers le MAX pour une vibration plus intense.

Ne pas masser votre corps sans allumer l'appareil. Si vous l'utilisez désactivé vous risquez d'endommager l'appareil ou vous blesser.

Après chaque utilisation, éteindre l'appareil en faisant tourner le bouton vers le 0/I où vous écouterez un click pour vous indiquer que l'appareil est éteint et débrancher l'appareil du réseau.

NETTOYAGE ET STOCKAGE

-N'utilisez aucun alcool, acétone, essence ou agents nettoyeurs abrasifs pour nettoyer les pièces de matière plastique.

-Nettoyez la surface externe de l'appareil en utilisant un premier chiffon légèrement humide et ensuite un chiffon sec.

-Ne submergez jamais l'appareil dans l'eau.

CARACTÉRISTIQUES TECHNIQUES

220-240V ~ 50Hz 28W

Cet appareil satisfait aux exigences de la Directive 2014/35/EU sur la Basse Tension, ainsi qu'aux exigences de la Directive 2014/30/EU sur la Compatibilité Électromagnétique.



RECYCLAGE DU PRODUIT – ENVIRONNEMENT

Emballage

Les matériaux constituant l'emballage de cet appareil sont intégrés dans un système de collecte, tri et recyclage. Si vous souhaitez les jeter, vous pouvez utiliser les conteneurs publics appropriés pour chaque type de matériau.



Produit Électrique/Électronique

Ce symbole signifie que si vous souhaitez jeter ce produit en fin de vie, vous devez le déposer chez une compagnie de collecte de déchets autorisée pour la collecte sélective des Déchets d'Équipements Électriques et Électroniques (DEEE). Ce produit ne ne contient pas de concentrations.

MASSAGGIATORE 5 IN 1

RINGRAZIAMENTO PER ACQUISTO

JOCCA vi ringrazia per la fiducia dimostrata nell'acquisto del nostro prodotto, garantendovi la vostra completa soddisfazione.

Per occuparsi meglio dei suoi dubbi e delle sue necessità, il servizio di assistenza al cliente di JOCCA è a sua completa disposizione riguardo a:

atencionalcliente@jocca.eu

DESCRIZIONE DEL PRODOTTO

A – Corpo principale

B – Selettore di accensione e spegnimento/ Intensità del massaggio

C – Maniglia

D – Testina esfoliante

E – Testina di palline

F – Testina piatta

G – Testina ondulata

H – Testina di maglia

AVVERTENZE DI SICUREZZA

- Questo manuale d'uso contiene informazioni molto importanti. Leggere attentamente queste istruzioni prima di utilizzare l'apparecchio e conservarle per ogni eventualità futura.

- JOCCA declina qualsiasi responsabilità per utilizzo improprio del prodotto, o per un uso non descritto in questo manuale.

- Prima di utilizzare il prodotto per la prima volta, rimuovere tutto l'imballaggio e assicurarsi che il prodotto sia in perfette condizioni. Se così non è, non utilizzare il prodotto e contattare JOCCA dal

momento che la garanzia copre qualsiasi danno di origine o difetto di fabbrica.

- Prima di collegare l'apparecchio alla rete elettrica, assicurarsi che il cavo e la spina siano in perfette condizioni. Controllare inoltre che il voltaggio indicato sull'apparecchio corrisponda alla propria installazione elettrica.

- Questo apparecchio è inteso esclusivamente per uso domestico. Non esporre il prodotto a condizioni climatiche avverse come pioggia, neve, sole, ecc. Non usare l'apparecchio per uso industriale o professionale.

- Questo apparecchio può essere usato da bambini con un'età a partire da 8 anni e da persone con ridotte capacità sensoriali o mentali, da persone con mancanza di esperienza e conoscenza solo sotto supervisione o dopo aver ricevuto istruzioni relative l'uso dell'apparecchio e il pericolo che esso implica. La pulizia e la manutenzione ordinaria possono essere eseguite dall'utente, ma non devono essere effettuate da bambini sotto gli 8 anni di età e senza la supervisione di un adulto.

-Tenere l'apparecchio (e il cavo) fuori dalla portata dei bambini di età inferiore a 8 anni.

-Sorvegliare i bambini per assicurarsi che non giochino con l'apparecchio.

-Se durante il suo utilizzo c'è il bisogno di poggiare l'apparecchio, farlo su una superficie stabile,

orizzontale e liscia.

-Se il dispositivo è stato fatto cadere o è caduto in acqua o in altro liquido, non usarlo o provare a ripararlo.

Recarsi alla JOCCA per l'assistenza tecnica.

-In caso di danni visibili al cavo, non usare l'apparecchio e non tentare di ripararlo. Recarsi o contattare direttamente all'assistenza tecnica JOCCA o un centro specializzato.

-Non immergere l'apparecchio o le sue parti in acqua o in altro liquido.

- Non tirare mai dal cavo per scollegare l'apparecchio, tirare sempre dalla spina dopo essersi assicurati che l'apparecchio sia spento.

-Per la sicurezza dell'utente e per un corretto funzionamento

del dispositivo, usare sempre ricambi e accessori JOCCA.

-Non arrotolare il cavo sull'apparecchio.

-Non lasciare l'apparecchio a contatto con superfici calde .

-Non allontanarsi lasciando l'apparecchio in funzione.

- Scollegare l'apparecchio dalla rete elettrica una volta terminato il suo utilizzo, prima di pulirlo, e se si cambiano accessori o se non viene utilizzato.

ISTRUZIONI PER L'USO

-Questo massaggiatore è consigliato per le diverse parti del corpo, grazie alle varie testine di cui dispone.

-Per iniziare a usare l'apparecchio, controllare che sia scollegato dalla rete elettrica, e dopo scegliere la testina che si desidera utilizzare.

- Prendere la testina desiderata e incastrarla nell'apparecchio facendo pressione verso il basso.

- Questo apparecchio dispone di 5 testine per le diverse parti del corpo e per ottenere diversi risultati.



1. Testina esfoliante: ideale per la rimozione di pelle secca e morta.



2. Testina di palline: ideale per sciogliere le tensioni o ridurre i dolori in una zona specifica. Risulta più efficace se viene usato con gel o crema.



3. Testina piatta: ideale per massaggiare collo, spalle, schiena e gambe. Quando si utilizza questa testina sulla zona del collo, inserire la testina di maglia, per impedire che si i capelli rimangano impigliati nella testina o con il movimento della stessa.



4. Testina ondulata, indicata per aiutare a eliminare i grassi delle diverse parti del corpo e rendere la pelle più liscia.



5. La maglia: il suo uso è raccomandato, assieme a qualsiasi altra testina, per proteggere la pelle da possibili abrasioni.

-Una volta scelta ed incastrata la testina che si desidera utilizzare nell'apparecchio, collegarlo alla rete elettrica dopo essersi assicurati che il pulsante di accensione / spegnimento sia nella posizione off O/I.

-Per avviare l'apparecchio, girare il pulsante d'accensione verso la posizione MAX. Si sentirà un click.

-Per ottenere familiarità con il prodotto, usare inizialmente la funzione di vibrazione più leggera. Quando ci si è abituati al funzionamento del massaggiatore, si può aumentare la vibrazione girando il selettore di velocità verso il MAX (massaggio intenso).

-Non massaggiare il corpo senza accendere l'apparecchio. Se lo si utilizza spento, si potrebbero generare danni all'apparecchio o ferirsi.

-Dopo ogni utilizzo spegnere sempre il massaggiatore posizionando il pulsante di accensione/spegnimento su O/I fino a sentire il click, questo indica che l'apparecchio è spento e si può scollegare dalla rete elettrica.

SPECIFICHE TECNICHE

220-240V ~ 50Hz 28W

Questo dispositivo è conforme alla Direttiva 2014/30/EU sulla Compatibilità Elettromagnetica. Questo apparecchio è conforme alla Direttiva Bassa Tensione 2014/35/EU.

RICICLAGGIO DEL PRODOTTO – SMALTIMENTO E RISPETTO PER L'AMBIENTE:



Imballaggio

I materiali di imballaggio dell'apparecchio sono integrati in un sistema di raccolta, classificazione e riciclaggio dei rifiuti. Si prega di smaltirli negli appositi contenitori pubblici.



Prodotto Elettrico/Elettronico

Questo simbolo indica che, una volta terminato il ciclo di vita del prodotto, se si desidera smaltirlo, non deve essere trattato come rifiuto domestico ma deve essere consegnato presso l'idoneo punto di raccolta per il riciclaggio di apparecchiature elettriche e elettroniche (RAEE). Questo prodotto non contiene concentrazioni di sostanze che potrebbero causare effetti negativi per l'ambiente.

MASSAGEADOR CORPORAL 5 EM 1**AGRADECIMENTO DE COMPRA**

JOCCA agradece a confiança depositada na compra do nosso produto e temos a certeza de ir ficar satisfeito com qualquer um dos nossos produtos.

atencaocliente@jocca.pt

DESCRIAO DO PRODUTO

A- Corpo principal

B- Roleta de liga y desliga / Intensidade de massagem

C- Pega

D- Cabeal esfoliante

E- Cabeal de bolas

F- Cabeal plano-liso

G- Cabeal ondulado

H- Cabeal malha

ADVERTENCIAS DE SEGURANA

-Estas instruoes so muito importantes. Leia atentamente este manual de instruoes antes de utilizar o aparelho, e guarde-o  mo para posteriores consultas.

-JOCCA no se responsabiliza por uma utilizaao inadequada do produto, ou qualquer outra utilizaao que no esteja descrita neste manual.

-Antes de utilizar o aparelho pela primeira vez, desembale o produto e verifique que est em perfeito estado. Caso contrrio, no utilize o aparelho e dirija-se  JOCCA, visto que a garantia cobre qualquer dano de origem ou defeito de fabrico.

-Este produto so est indicado para uso domstico.

Não utilize o aparelho à intempérie. Não deixe o aparelho exposto a agentes climáticos como chuva, neve, sol, etc.

-Este aparelho pode ser utilizado por crianças com idade de 8 anos e superior e pessoas com capacidades físicas, sensoriais ou mentais reduzidas ou falta de experiência e conhecimento, se lhes foi dada a supervisão ou instrução apropriadas relativamente ao uso do aparelho de uma maneira segura e compreendem os perigos que envolve. As crianças não devem brincar com o aparelho. A limpeza e a manutenção a realizar pelo utilizador não devem ser realizadas pelas crianças, a menos que sejam maiores de 8 anos e estejam sob supervisão.

-Manter o aparelho e o seu cabo fora do alcance das crianças menores de 8 anos.

-As crianças devem ser vigiadas para assegurar que não brincam com o aparelho.

-Se durante o seu uso necessitar de apoiar o aparelho, faça-o sobre uma superfície estável, horizontal, lisa e que suporte altas temperaturas.

-Se o seu aparelho sofreu uma queda ou então caiu água ou outro líquido em cima dele, não o utilize nem tente repará-lo.

Leve-o ao serviço técnico da JOCCA.

-Se detectar que o cabo de alimentação ou a ficha estão danificados, não utilize o aparelho, nem tente substituí-los por si próprio. Dirija-se

directamente ao serviço técnico autorizado de JOCCA onde os podem substituir correctamente.

-Não meta o aparelho nem nenhuma parte do mesmo dentro de água ou outro líquido.

-Para desligar o aparelho da rede eléctrica, não puxe o cabo, puxe sempre a ficha..

-Para sua segurança e um melhor funcionamento do aparelho, utilize sempre acessórios e peças sobresselentes da JOCCA.

-Não enrolar o cabo sobre o aparelho, nem deixar que entre em contacto com as superfícies quentes do aparelho.

-Não deixar o aparelho sem supervisão.

-Desligar o aparelho da electricidade sempre que tenha terminado de utilizar, antes de proceder à sua limpeza e se não funcionar correctamente.

MODO DE USO – MONTAGEM

- Esse massageador está indicado para as diferentes partes do corpo, graças a seus diferentes cabeçais.

- Para começar a utilizar o produto, deve assegurar-se que este está desconectado da rede eléctrica, e primeiro escolher o cabeçal que deseja utilizar.

- Escolha o cabeçal a ser utilizado e coloque-o no produto pressionando para baixo.

- Esse produto dispõe de 5 cabeçais para diferentes partes do corpo e diferentes resultados.



1. O esfoliante: indicado para eliminar peles mortas.



2. As Bolas: perfeito aliado para eliminar a tensão ou dores em uma zona específica. Seu efeito melhora quando acompanhado de gel ou creme.



3. O Plano-liso: ideal para fazer massagens no pescoço, ombros, costas e pernas. Quando use esse cabeçal na zona do pescoço, coloque o cabeçal malha, para evitar que o cabelo se enrole no cabeçal.



4. O Ondulado: indicado para ajudar na eliminação de gordura em diferentes partes do corpo.



5. A malha; está indicada, junto a qualquer outro cabeçal, para proteger a pele de qualquer abrasão.

-Uma vez selecionado e colocado o cabeçal que deseja utilizar no produto, conecte-o a rede elétrica e assegure-se antes de que a roleta de liga/desliga está na posição de desligado O/I.

-Gire a roleta á posição MAX, escutará um click, e o produto começará a funcionar. Para familiarizar-se com o produto de massagem, utilize a vibração mais suave. Uma vez habituado ao massagador, pode incrementar a vibração girando a roleta até o MAX (massagem intenso).

- Não massageie seu corpo sem ligar o produto. Se o utiliza desativado, poderia ocasionar danos no produto ou lesionar-se.

- Depois de sua utilização, apague o produto girando a roleta até 0/I onde escutará um click, que indicará que o produto está desligado e desconecte o produto da rede elétrica.

LIMPEZA E ARMAZENAMENTO

- Não usar nenhum álcool, acetona, gasolina ou agentes limpadores abrasivos para limpar as peças de plástico.
- Limpar a superfície externa do aparelho utilizando primeiro um pano ligeiramente humedecido e depois um pano seco.
- Não submergir o aparelho na água.

DADOS TÉCNICOS

220-240V ~ 50Hz 28W

Este aparelho está conforme a Directiva 2014/35/EU de Baixa Tensão e a Directiva 2014/30/EU de Compatibilidade de Electromagnética.

RECICLAGEM DO PRODUTO - MEIO AMBIENTE



Embalagem

Os materiais que compõem a embalagem deste aparelho estão integrados num sistema de recolhida, classificação e reciclagem dos mesmos. Se deseja deitar-lhe fora, deverase utilizar os contentores públicos apropriados para cada tipo de material.



Produto Eléctrico/Eletrônico

Este símbolo significa que se deseja deitar fora o produto, uma vez utilizada a vida útil do mesmo, devera-se depositálo através dos meios adequados às mãos de um gestor de resíduos autorizado para a recolhida seletiva de Resíduos de Aparelhos Eléctricos e Eletrônicos (RAEE). O produto está isento de concentrações de substâncias que se possam considerar prejudiciais para o meio ambiente.

LICHAAMSMASSAGETOESTEL 5 IN 1

BEDANKING VOOR AANKOOP

JOCCA wenst u te bedanken voor uw vertrouwen in onze producten, we zijn er zeker van dat u helemaal tevreden zal zijn ermee. Om beter in te kunnen spelen op al uw vragen en behoeften, staat de klantenservice van JOCCA te allen tijde ter beschikking.

atencionalcliente@jocca.eu

BESCHRIJVING VAN HET PRODUCT

- A – Hoofddeel
- B – Roulette voor aan-uit / intensiteit van de massage
- C – Handvat
- D – Peelingkop
- E – Kogelkop
- F – Platte kop
- G – Gegolfde kop
- H – Maaskop

VEILIGHEIDSWAARSCHUWINGEN

- Deze instructies zijn erg belangrijk. Lees aandachtig deze handleiding voordat u het apparaat gebruikt en bewaar ze voor toekomstige raadpleging.
- JOCCA kan niet aansprakelijk worden gesteld voor een inadequaat gebruik van het product of een gebruik dat niet beschreven staat in deze handleiding.
- Voordat het product voor het eerst wordt gebruikt, haalt u het uit de verpakking en kijkt u of het in perfecte staat verkeert. Is dat niet het geval, gebruik het apparaat dan niet en neem contact op met JOCCA, aangezien de arantie

schade vóór gebruik of een fabricagefout dekt.

- Dit product is enkel aangewezen voor huishoudelijk gebruik. Gebruik het apparaat in de openlucht en stel het niet bloot aan weers-elementen zoals regen, sneeuw, zon enz.
- Dit apparaat kan worden gebruikt door kinderen vanaf 8 jaar en personen met een lichamelijke, zintuiglijke of geestelijke handicap of met een gebrek aan ervaring en kennis, indien ze onder toezicht staan of instructies hebben ontvangen over het gebruik, de veilige hantering en de inherente gevaren. Kinderen mogen niet spelen met het apparaat. De door de gebruiker uit te voeren reiniging en onderhoud mogen niet plaatsvinden door kinderen, tenzij ze ouder zijn dan 8 jaar en onder toezicht staan.
- Houd het apparaat buiten het bereik van kinderen jonger dan 8 jaar.
- Kinderen moeten onder toezicht staan, om zeker te stellen dat ze niet spelen met het apparaat.
- Als u tijdens het gebruik het apparaat moet ondersteunen, doe dat dan op een stabiel, horizontaal, effen oppervlak dat hoge temperaturen weerstaat.
- Indien het apparaat is gevallen of in contact is gekomen met water of een andere vloeistof, mag u het niet gebruiken en ook niet proberen te repareren. Breng het naar de technische service van JOCCA.

- Indien u vaststelt dat de voedingskabel of stekker beschadigd is, mag u het apparaat niet gebruiken en ook niet proberen de kabel te vervangen. Ga zo snel mogelijk naar de goedgekeurde technische service van JOCCA om het stuk juist te laten vervangen.
- Dompel het apparaat of een onderdeel ervan niet onder in water of een andere vloeistof.
- Om het apparaat los te koppelen van het lichtnet mag u niet trekken aan de kabel; trek altijd aan de stekker.
- Voor uw veiligheid en een betere werking van het apparaat gebruikt u steeds accessoires en vervangingsonderdelen van JOCCA.
- Rol de kabel niet op rond het apparaat en breng het ook niet in contact met de warme oppervlakken van het apparaat.
- Laat het apparaat niet zonder toezicht.
- Koppel het apparaat steeds los van het lichtnet na gebruik, voor reiniging en indien het niet juist werkt.

GEBRUIKSAANWIJZING-MONTAGE

- Dit massagetoestel is aangewezen voor diverse lichaamsdelen, dankzij de verschillende koppen.
- Om het apparaat te beginnen gebruiken, moet u zich ervan verzekeren dat het is losgekoppeld van het lichtnet; kies eerst de kop die u wenst te gebruiken.
- Neem de gekozen kop en zet hem op het apparaat door te drukken.
- Dit apparaat beschikt over 5 koppen voor verschillende

lichaamsdelen en verschillende resultaten.



1. De peeling is aangewezen om dode huidcellen te verwijderen.



2. De kop met kogeltjes is perfect om spanningen of pijn op een specifieke plaats weg te nemen; het effect is sterker wanneer u het samen met gel of crème gebruikt.



3. De platte-efen kop is ideaal voor de massage van nek, schouders, rug en benen. Wanneer u deze kop gebruikt in de nek, steekt u de maaskop in om te vermijden dat het haar verstrikt raakt in de kop.



4. De gegolfde kop is aangewezen als hulpmiddel om vet uit de verschillende lichaamsdelen te elimineren.



5. Het maaswerk is aangewezen samen met een andere kop om de huid te beschermen tegen schuren.

-Na de keuze en plaatsing van de gewenste kop sluit u het apparaat aan op het lichtnet, nadat u heeft gecontroleerd of de roulette van aan/uit op uit staat O/I.

-Draai de roulette naar de stand MAX; u hoort een klik van de activering.

-Om uzelf vertrouwd te maken met het massagetoestel, gebruikt u de zachtste trilling. Naarmate u het vaker gebruikt, kan u de trilling verhogen door de roulette naar MAX (intense massage) te draaien.

-Masseer uw lichaam niet zonder het apparaat in te

schakelen. Indien u het in uitgeschakelde stand gebruikt, kan dit het apparaat beschadigen en/of letsel veroorzaken.

- Na gebruik zet u het apparaat uit door de roulette naar 0/I te draaien; u hoort een klik om aan te geven dat het apparaat uit staat, trek dan het apparaat uit het stopcontact.

REINIGING EN OPSLAG

- Gebruik voor de reiniging van het oppervlak geen schuurmiddelen of producten die het apparaat kunnen beschadigen. Reinig het oppervlak gewoon met een vochtige doek.

- **DOMPEL HET APPARAAT NOOIT ONDER IN WATER OF EEN ANDERE VLOEISTOF.**

TECHNISCHE GEGEVENS

220-240V ~ 50Hz 28W

Dit apparaat voldoet aan de laagspanningsrichtlijn 2014/35/EU en de richtlijn 2014/30/EU voor elektromagnetische compatibiliteit.

RECYCLING VAN HET PRODUCT - MILIEU



Verpakking

De materialen die de verpakking van dit apparaat vormen zijn geschikt voor verzameling, scheiding en recycling. Indien u ze wilt weggooien, gebruik dan de openbare containers voor elk type materiaal.



Elektrisch/elektronisch product

Dit symbool geeft aan dat, indien u het product wenst af te voeren aan het eind van zijn

levensduur, u het moet laten ophalen en verwerken door een onderneming gespecialiseerd in de selectieve inzameling van afgedankte elektrische en elektronische apparatuur (AEEA). Dit product bevat geen concentraties van stoffen die als schadelijk voor het milieu kunnen worden beschouwd.

KÖRPERMASSAGER

VIELEN DANK FÜR IHREN EINKAUF

JOCCA möchte sich für Ihr Vertrauen, das Sie uns und unsere Produkten entgegen bringen, bedanken. Wir sind uns sicher, dass Sie mit unseren Produkten vollkommen zufrieden sein werden

atencionalcliente@jocca.eu

PRODUKTBESCHREIBUNG

- A - Hauptkörper
- B - Roulette an und aus / Massageintensität
- C - Griff
- D - Peelingkopf
- E - Kugelkopf
- F - flacher Kopf
- G - Wellenförmiger Kopf
- H - Maschenkopf

SICHERHEITSHINWEISE

- Diese Anleitungen sind sehr wichtig, lesen Sie bitte genau die Gebrauchsanweisungen vor Benutzung des Apparates durch und bewahren Sie diese für spätere Konsultationen auf.
- JOCCA haftet nicht für einen inadäquaten Gebrauch des Produkts oder für einen anderen Gebrauch, der nicht in dieser Gebrauchsanweisung beschrieben wird.
- Bevor Sie das Produkt zum ersten Mal benutzen, packen Sie es aus und überprüfen Sie, ob es im perfekten Zustand ist. Wenn es nicht der Fall ist, bitte nicht benutzen. Wenden Sie sich bitte direkt an JOCCA. Der Einkaufsbeleg haftet für jede Art von Schäden und Herstellungsfehler.
- Dieses Produkt ist nur für den Hausgebrauch geeignet. Aparat nicht draussen benutzen. Vor Sonne, Regen, Schnee usw. bewahren da ansonsten die funktionen des Aparates beeinträchtigt werden können.
- Dieser Gerät kann von Kindern über 8 Jahre sowie von

körperlich oder geistig behinderten Personen bzw. Personen mit wenig Erfahrung verwendet werden, wenn ihnen der sichere Umgang und die damit verbundenen Gefahren genau erklärt werden oder sie während der Arbeit beaufsichtigt werden. Das Gerät ist kein Spielzeug für Kinder. Reinigung und Pflege des Gerät darf nicht von Kindern unter 8 Jahren ohne Aufsicht eines Erwachsenen durchgeführt werden.

- Den Gerät und das Kabel außerhalb der Reichweite von Kindern unter 8 Jahren aufbewahren.

- Kinder sollten überwacht werden, um sicherzustellen, dass sie nicht mit dem Gerät spielen.

- Wenn Sie während der Verwendung das Gerät auf einer Oberfläche unterstützen müssen, vergewissern Sie sich das diese die hohe Temperatur aushält.

- In dem Fall, dass Ihr Aparat ins Wasser gefallen ist oder mit anderen Flüssigkeiten in Kontakt gekommen ist, bitte nicht den Aparat benutzen oder bitte nicht probieren den Aparat zu reparieren. Bringen Sie ihn zum technischen Dienst von JOCCA.

- Wenn Sie feststellen, dass das Netzkabel oder der Stecker beschädigt sind, verwenden Sie das Gerät nicht und versuchen Sie nicht, das Kabel auszutauschen. Gehen Sie zum autorisierten technischen Service von JOCCA. Dort wird man es richtig ersetzen. Aparat vor Wasser oder anderen Flüssigkeiten bewahren.

- Aparat vor Wasser oder anderen Flüssigkeiten bewahren.

- Wenn Sie das Kabel aus dem Stecker ziehen, nicht am Kabel sondern am direkt am Stecker ziehen.

- Für Ihre Sicherheit und damit das Gerät das das Gerät

richtig funktioniert, verwenden Sie immer originale Ersatzteile und Zubehör von JOCCA.

- Wickeln Sie das Kabel nicht über das Gerät oder lassen Sie es nicht mit den heißen Oberflächen des Geräts in Berührung kommen.
- Lassen Sie das Gerät nicht unbeaufsichtigt.
- Trennen Sie das Gerät vom Stromversorgungsnetz immer dann, wenn die Anwendung abgeschlossen ist, bevor Sie eine Reinigung durchführen und wenn es nicht einwandfrei funktioniert.

GEBRAUCHSANWEISUNG

- Dieses Massagegerät ist für verschiedene Teile des Körpers, dank seiner verschiedenen Köpfe angezeigt.
- Um die Appliance zu benutzen, müssen Sie sicherstellen, dass sie vom Stromnetz getrennt ist, und zuerst den Kopf auswählen, den Sie verwenden möchten.
- Wählen Sie den gewählten Kopf und schieben Sie ihn in das Gerät, indem Sie darauf drücken.
- Dieses Gerät hat 5 Köpfe für verschiedene Körperteile und unterschiedliche Ergebnisse.



1. Das Peeling, um tote Haut zu beseitigen



2. Der Ball ist der perfekte Verbündete, um Spannungen oder Schmerzen in einem bestimmten Bereich zu eliminieren, seine Wirkung verbessert sich, wenn er mit Gel oder Creme verwendet wird.



3. Flacherkopf, ist ideal für die Massage der Nacken, Schultern, Rücken und Beine. Wenn Sie diesen Kopf im Nackenbereich verwenden, setzen Sie den Netzkopf ein, um zu verhindern, dass sich das Haar mit dem Kopf verfängt.





4. Wellenförmig, um Fette aus verschiedenen Teilen des Körpers zu beseitigen.



5. Das Netz ist zusammen mit einem anderen Kopf angebracht, um die Haut vor Abrieb zu schützen.

- Wenn Sie den gewünschten Kopf ausgewählt und in das Gerät eingesetzt haben, verbinden Sie ihn mit dem Stromnetz und vergewissern Sie sich, dass sich das Ein- / Aus-Rad in der Aus-Position O / I befindet.

- Drehen Sie das Rad in die Position MAX, Sie hören ein Klicken und es wird aktiviert.

- Um mit dem Massagegerät vertraut zu werden, verwenden Sie die weichste Vibration. Sobald Sie an das Massagegerät gewöhnt sind, können Sie die Vibration erhöhen, indem Sie das Rad in Richtung MAX(intensive Massage) drehen.

- Massieren Sie Ihren Körper nicht, ohne das Gerät einzuschalten. Wenn Sie es deaktiviert verwenden, kann dies zu Schäden am Gerät und / oder Verletzungen führen.

- Schalten Sie das Gerät nach dem Gebrauch durch Drehen des Einstellrads aus, bis Sie einen Klick hören, der darauf hinweist, dass das Gerät ausgeschaltet und das Gerät vom Stromnetz getrennt ist.

REINIGUNG UND LAGERUNG

Keine Scheuermittel benutzen oder Reinigungsmittel, die das Gerät beschädigen können. Einfach mit einem feuchten Tuch abwischen. Wischen Sie die Oberfläche einfach mit einem feuchten Tuch ab.

- Tauchen Sie das Gerät niemals in Wasser oder andere Flüssigkeiten.

TECHNISCHE DATEN

100 - 240V ~ 50/60Hz 28W

Dieser Aparat entspricht den Richtlinien 2014/35/EU "niedriger Spannung" und den Richtlinien 2014/30/EU der elektromagnetische Verträglichkeit.

PRODUKT RECYCELN UMWELT



Verpackung

Er besagt, dass die Verpackung recyclebar ist und in die entsprechende Container entsorgt werden kann.

Elektrische und elektronische Geräte



Das Symbol bedeutet dass Sie das Gerät nicht im Hausmüll entsorgen dürfen. Sie müssen das elektrische Gerät bei der örtlichen Müllentsorgung abgeben. Durch die richtige Entsorgung können Teile des Gerätes wiederverwendet werden und die Umwelt wird nicht belastet.



JOCCA le ofrece un servicio las 24 h en la siguiente dirección: atencionalcliente@jocca.es
Visítenos en www.jocca.es/tienda



JOCCA lhe oferece um serviço 24 horas em: atencaocliente@jocca.pt
Visite nossa loja on-line em: www.jocca.pt/loja



JOCCA provides you with a 24 h service writing to: customerservice@jocca.co.uk
Visit us in www.jocca.co.uk/shop



JOCCA vous propose un service 24h en écrivant à: serviceclientele@jocca.fr
Visitez notre site: www.jocca.fr/boutique

JOCCA

HOME & LIFE

www.jocca.es

