

## Blink Mini 2K+ - 1 Cam

Notre caméra compacte sur secteur de troisième génération, offrant des vidéos plus nettes et une meilleure clarté audio pour une protection en continu.

Grâce à sa résolution vidéo 2K, son zoom jusqu'à 4x et son projecteur intégré, notre caméra compacte sur secteur de troisième génération capture des séquences plus détaillées, de jour comme de nuit.

Caméra de surveillance sur secteur avec vidéo en 2K.

Caméra de surveillance sur secteur avec résolution vidéo en 2K, zoom 4x et projecteurs intégrés.

### CLARTÉ DE LA VIDÉO 2K

Avec la résolution vidéo 2K, la couverture étendue et le zoom jusqu'à 4x, capturez des séquences plus détaillées grâce à la vision nocturne en couleur avec projecteur LED intégré.

### SYSTÈME AUDIO BIDIRECTIONNEL AVEC SUPPRESSION DU BRUIT

Profitez d'un son amélioré avec suppression du bruit pour des conversations plus claires et naturelles, comme si vous étiez là en personne.

### UNE PROTECTION PLUS INTELLIGENTE

Recevez des notifications alimentées par IA comme la détection de personnes et de véhicules avec un abonnement Blink (vendu séparément).

### À BRANCHER N'IMPORTE OÙ

Placez ou fixez votre caméra en intérieur, ou placez-la à l'extérieur avec l'adaptateur secteur résistant aux intempéries (vendu séparément). L'installation prend quelques minutes.

### CARILLON DE SONNETTE

Utilisez la caméra Mini 2K+ comme carillon sur secteur pour sonnette vidéo Blink (vendu séparément) et entendez la notification en temps réel de la caméra Mini 2K+ lorsque quelqu'un presse le bouton de la sonnette.

### ENREGISTREZ ET PARTAGEZ DES CLIPS

Stockez vos vidéos en toute sécurité dans le cloud en profitant d'une période d'essai de 30 jours à l'abonnement Blink Plus. (vendu séparément).

### FONCTIONNE AVEC ALEXA

Connectez-vous à un appareil compatible avec Alexa intégré pour répondre à la porte d'entrée, activer et désactiver votre système connecté, et bien plus, le tout au

son de la voix.

### Liste des Fonctionnalités version courte (10 maximum, par ordre de priorité)

Résolution vidéo 2K

Zoom 4x

Système audio bidirectionnel avec suppression du bruit

Détection intelligente

Vision nocturne couleur

Projecteurs intégrés

À installer soi-même

### Liste des fonctionnalités version longue (10 maximum, par ordre de priorité)

Obtenez une vue plus détaillée de votre domicile grâce à la résolution vidéo 2K.

Gardez un œil sur vos animaux de compagnie, vos proches ou vos espaces préférés en résolution nette grâce au zoom 4x.

Parlez à la personne présente et entendez-la plus clairement.

Avec un abonnement Blink (vendu séparément), recevez des notifications connectées telles que la détection de personnes et de véhicules.

Capturez des images plus détaillées, même dans des conditions d'éclairage difficiles.

Éclairez la zone en quelques clics dans l'application Blink.

Branchez votre caméra facilement sur une prise électrique classique.

### Abonnement Blink

L'achat d'une caméra Mini 2K+ Blink comprend un essai gratuit de 30 jours à l'abonnement Blink Plus pour les nouveaux abonnés. Enregistrez et partagez facilement des clips dans le cloud, recevez des notifications connectées, comme la détection de personnes et de véhicules, et activez des fonctionnalités avancées comme les moments Blink avec un abonnement Plus. En savoir plus sur l'abonnement Blink.

Pour une utilisation en extérieur, un adaptateur secteur résistant aux intempéries Blink est nécessaire (vendu séparément ou dans un pack). Pour en savoir plus sur le montage en extérieur, cliquez ici. La caméra Mini 2K+ n'est pas compatible avec le support orientable/inclinable de 1re génération.

### Descriptif technique

<b>Champ de vision</b>
138° en diagonale
<b>Résolution de la caméra</b>
2k (2560 x 1440)
<b>Résolution photo</b>
1280x720
<b>Format d'image</b>
16:9
<b>Fréquence d'images de la caméra</b>
Jusqu'à 24/25 fps
<b>Dimensions</b>
51 x 51 x 40 mm
<b>Poids</b>
65 g (caméra uniquement)
<b>Caractéristiques électriques</b>
Sur secteur. 100-240 V CA, 50/60 Hz
<b>Connectivité wifi :</b>
Réseau wifi : 2,4 GHz 802.11b/g/n.
<b>Couleurs disponibles</b>
Noir, blanc
<b>Configuration minimale requise pour les smartphones</b>
iOS 15.0, Android 9.0 ou Fire 9.0
<b>Application Blink</b>
Blink Home Monitor
<b>Inclus dans la boîte [1 Cam]</b>
1 caméra Mini 2K+ Blink 1 support 2 vis de montage 1 adaptateur secteur intérieur 1 câble USB-C intérieur
<b>Audio</b>
Système audio bidirectionnel
<b>Garantie et services</b>

[Garantie limitée de deux ans et entretien inclus. L'utilisation des appareils Blink est soumise aux conditions générales présentes ici.](#)

## Aide

[Pour en savoir plus, consultez la page d'assistance Blink Mini 2.](#)

## Génération

3e génération

## Température de fonctionnement

Température de fonctionnement comprise entre -20 °C et 45 °C

## Mises à jour du logiciel de sécurité

[Cet appareil bénéficie de mises à jour de sécurité logicielles garanties pendant au moins quatre ans après la dernière disponibilité de l'appareil à l'achat en tant que nouvel exemplaire sur nos sites. En savoir plus sur ces mises à jour de sécurité logicielles.](#)

## Stockage vidéo dans le cloud

Pour conserver vos vidéos au-delà de votre période d'essai, souscrivez un abonnement Blink et stockez vos enregistrements dans le cloud durant 30 jours maximum. Consultez la page des abonnements Blink pour obtenir plus d'informations sur la période de conservation de votre abonnement. Pour garder certaines vidéos importantes au-delà de cette période, téléchargez-les sur votre appareil mobile. L'essai gratuit n'est pas applicable aux comptes possédant un abonnement Blink Plus existant. Votre essai gratuit commence dès l'activation de votre produit Blink.

## FAQ

### Qu'est-ce que la caméra Mini 2K+ de Blink ?

La caméra Mini 2K+ est une caméra sur secteur conçue pour une utilisation en intérieur ou en extérieur lorsqu'elle est associée à l'adaptateur secteur résistant aux intempéries Blink (vendu séparément). Ses fonctionnalités clés incluent une résolution vidéo jusqu'à 2K (2560 x 1440) pour une meilleure qualité d'image, un système audio bidirectionnel avec suppression du bruit et une sirène intégrée. La caméra envoie également des notifications intelligentes qui distinguent les personnes, les véhicules et les mouvements en général lorsqu'elles sont couplées à un abonnement Blink ou à un essai gratuit.

### Quelles sont les améliorations de la caméra Mini 2K+ par rapport à la précédente caméra Mini ?

La caméra Mini 2K+ inclut une résolution vidéo 2K (au lieu de 1080p), une couverture étendue, la vision par faible luminosité améliorée, la vision nocturne couleur, le système audio bidirectionnel amélioré avec suppression du bruit, un zoom 4x et une sirène de sécurité intégrée.

### Un module de synchronisation est-il nécessaire pour utiliser la caméra Mini 2K+ ?

Non, la Mini 2K+ ne nécessite pas de module de synchronisation pour fonctionner.

Cependant, les caméras prennent en charge l'utilisation d'un module de synchronisation 2. (Remarque : le module de synchronisation n'est pas pris en charge.)

**Comment la Blink Mini 2K+ est-elle alimentée ?**

La caméra Mini 2K+ est un appareil sur secteur. Pour une utilisation en extérieur, un adaptateur secteur résistant aux intempéries Blink (vendu séparément) est nécessaire.

**La caméra Mini 2K+ peut-elle être utilisée à l'extérieur ?**

Oui, cette caméra est conforme à la norme IP65 et peut être utilisée à l'extérieur lorsqu'elle est connectée à un adaptateur secteur résistant aux intempéries Blink (vendu séparément). Elle fonctionne à des températures allant de -20 °C à 45 °C.

**La caméra Mini 2K+ de Blink est-elle compatible avec le support orientable/inclinable ?**

Non, le support orientable/inclinable est compatible uniquement avec la caméra Mini (1re génération). Pour une couverture de champ de vision horizontal de 180°, deux caméras Mini 2K+ peuvent être installées ensemble à l'aide d'un support de montage pour deux caméras Mini.

**Dois-je acheter deux caméras Mini 2K+ pour les utiliser avec le Blink Arc ?**

Oui, vous aurez besoin de deux caméras Mini 2K+. Vous pouvez également utiliser deux caméras Mini 2.

**La Blink Mini 2K+ est-elle compatible avec Alexa intégré ?**

Oui, la caméra Mini 2K+ s'intègre aux appareils compatibles Alexa, aux raccourcis Siri et à IFTTT (If This Then That). Vous pouvez contrôler les appareils Blink avec des produits Alexa compatibles en associant vos comptes Blink et Alexa. Pour en savoir plus, consultez la Skill Blink Smart Home Alexa et les Fonctionnalités prises en charge par Alexa.

**Puis-je utiliser la caméra Mini 2K+ comme carillon pour ma sonnette vidéo Blink ?**

Oui, elle peut fonctionner comme carillon lorsqu'elle est couplée à votre sonnette vidéo. Découvrez comment utiliser la caméra Mini 2K+ comme carillon sur [www.blinkforhome.co.uk](http://www.blinkforhome.co.uk)

**La vision nocturne couleur est-elle prise en charge par la caméra Mini 2K+ ?**

Oui, la vision nocturne couleur est prise en charge.

**Le système audio bidirectionnel est-il pris en charge par la caméra Mini 2K+ ?**

Oui, elle prend en charge le système audio bidirectionnel avec suppression du bruit.

**Quelles sont les fonctionnalités de détection connectée disponibles avec la caméra Mini 2K+ ?**

Avec un abonnement Blink ou un essai gratuit, la caméra Mini 2K+ inclut la détection des personnes et la détection de véhicules.

**Quelles sont les options de stockage disponibles avec la caméra Mini 2K+ ?**

La caméra Mini 2K+ prend en charge à la fois le stockage dans le Cloud (avec un abonnement Blink ou un essai gratuit) et le stockage local lorsqu'elle est utilisée

avec un module de synchronisation 2 avec une clé USB (vendue séparément). Le module de synchronisation de base ne prend pas en charge le stockage local.

**Quelles sont les options d'abonnement disponibles avec la caméra Mini 2K+ ?**

La caméra Mini 2K+ comprend un essai gratuit de 30 jours à l'abonnement Blink Plus. À la fin de l'essai, vous pouvez choisir entre l'abonnement Basic ou Plus payant pour le stockage dans le cloud et les fonctionnalités premium telles que les moments (plusieurs clips sont automatiquement regroupés en une seule vidéo) et le Reporter personnalisé (mise en pause temporaire des notifications de mouvements pendant 24 heures maximum). L'essai n'est pas disponible pour les abonnés Plus existants.

## France - caméra Blink Outdoor 4 - système à 1 caméra

Caméras de surveillance

Plus de commodité. Plus de tranquillité d'esprit.

Protégez l'essentiel comme jamais auparavant avec la quatrième génération de caméras de surveillance connectées sans fil Blink Outdoor. À la fois innovante et facile d'utilisation, l'Outdoor 4 offre jusqu'à deux ans d'autonomie. La tranquillité d'esprit à portée de tous commence ici.

Caméra de surveillance connectée à piles.

Nouvelle caméra Blink (Outdoor 4) | Dernier modèle | Caméra de surveillance connectée HD sans fil, jusqu'à deux ans d'autonomie, détection de mouvements améliorée, fonctionne avec Alexa | Système à 1 caméra avec Sync Module Core inclus

### Plus de commodité. Plus de tranquillité d'esprit.

Découvrez Blink Outdoor 4, notre nouvelle caméra à piles connectée en wifi, dotée de la vidéo HD 1080p, du système audio bidirectionnel, et de la vidéo en direct à la demande, le tout depuis l'application mobile Blink. La caméra Outdoor 4 présente de meilleures performances par faible luminosité, une détection de mouvements améliorée, l'intégration Alexa, et la détection des personnes (avec un [abonnement Blink](#)).

### Soyez présent

Protégez l'essentiel comme jamais auparavant avec la quatrième génération de caméras de surveillance connectées sans fil Blink Outdoor. À la fois innovante et facile d'utilisation, l'Outdoor 4 offre jusqu'à deux ans d'autonomie. La tranquillité d'esprit à portée de tous commence ici.

### Outdoor 4 : la surveillance de votre domicile à portée de main

Restez proche de votre domicile, où que vous soyez. Observez tout ce qui se passe avec la vidéo HD en direct et la vision nocturne infrarouge. Parlez à vos visiteurs et vos animaux de compagnie grâce au système audio bidirectionnel performant : restez présent chez vous, où que vous soyez. Contrôlez l'ensemble de vos appareils en toute simplicité depuis l'application Blink.

### Grande autonomie de piles. Quel que soit le temps.

Protégez votre foyer, même là où les fils ne peuvent pas aller. Grâce à la technologie à puce de Blink, Outdoor 4 fonctionne avec deux piles AA qui durent jusqu'à deux ans lors d'une utilisation normale. Avec son modèle résistant aux intempéries qui permet aux caméras de fonctionner par tous les temps (de -20 °C à 45 °C), sentez-vous en

sécurité.

### **Confidentialité et notifications en temps réel**

Respectez la vie privée de vos voisins et de votre entourage, grâce aux zones de confidentialité qui vous permettent de masquer ce que vous ne souhaitez pas surveiller. Les notifications de détection de mouvements double zone vous aident à détecter les événements en temps réel et à créer des zones d'activité personnalisées, pour n'observer que les mouvements qui vous intéressent.

### **Voyez qui est là**

Optez pour un abonnement Blink en option (vendu séparément) et recevez des notifications de détection de personnes avec la vision par ordinateur intégrée. Pour une plus grande tranquillité d'esprit, sachez faire la distinction entre personnes, objets ou animaux. Votre appareil traite la vision par ordinateur en toute sécurité.

### **Installation facile**

Installation en quelques minutes, à l'intérieur comme à l'extérieur. Aucun câble encombrant, aucune prise nécessaire. Inutile de confier l'installation à un professionnel. Le design sans fil de l'Outdoor 4 vous permet de placer, de poser ou de monter vos caméras n'importe où en quelques minutes.

### **Passez en mode mains libres avec Alexa**

Diffusez des vidéos en direct, activez et désactivez votre caméra, paramétrez des routines Alexa utiles et bien plus encore avec un appareil Alexa compatible.

### **Enregistrez, sauvegardez et partagez vos clips**

### Abonnement Blink

Profitez de la commodité et des avantages supplémentaires offerts par l'abonnement Blink avec votre version d'essai gratuite de 30 jours incluse. Choisissez ensuite de vous abonner pour seulement 3 € par mois et par appareil ou pour 10 € par mois pour un nombre illimité d'appareils Blink sur un même compte

### **La mise en route : un vrai jeu d'enfants**

#### Étape 1

Connectez-vous ou créez un compte dans l'application Blink.

#### Étape 2

Branchez le module de synchronisation (vendu séparément) et connectez-vous au wifi.

#### Étape 3

Insérez les piles fournies, ajoutez votre ou vos caméra(s) à l'application et suivez les instructions.

### **Liste des fonctionnalités version courte (10 maximum, par ordre de priorité)**

Jusqu'à deux ans d'autonomie

Résistante aux intempéries

Vision HD de jour comme de nuit

Système audio bidirectionnel

Détection de mouvements améliorée

Détection des personnes\*

\*Disponible avec l'abonnement Blink (vendu séparément)

### **Liste des fonctionnalités version longue (10 maximum, par ordre de priorité)**

DÉCOUVREZ LES DERNIÈRES NOUVEAUTÉS : la Blink Outdoor 4, notre caméra de surveillance connectée sans fil de quatrième génération, vous aide à protéger votre domicile à l'intérieur comme à l'extérieur, directement depuis l'application Blink installée sur votre smartphone.

OBSERVEZ ET PARLEZ DEPUIS L'APPLICATION BLINK : profitez de fonctionnalités telles que la vidéo en direct HD 1080p, la vision nocturne infrarouge et le système audio bidirectionnel d'une clarté exceptionnelle. Avec un abonnement Blink (vendu

séparément), diffusez des vidéos en direct en continu, jusqu'à 90 minutes.

**AUTONOMIE DE DEUX ANS** : installez votre caméra en quelques minutes et profitez de deux ans d'autonomie avec les piles AA au lithium fournies.

**ZONES DE CONFIDENTIALITÉ** : créez jusqu'à deux zones de confidentialité pour masquer certaines parties dans le champ de vision de votre Outdoor 4. Préservez la vie privée de vos voisins et personnalisez votre configuration.

**DÉTECTION DE MOUVEMENTS AMÉLIORÉE** : recevez des notifications plus rapidement sur votre smartphone grâce à la détection de mouvements double zone améliorée.

**DÉTECTION DES PERSONNES** : avec un abonnement Blink en option (vendu séparément), recevez des notifications de détection des personnes avec la vision par ordinateur intégrée.

**ENREGISTREZ ET PARTAGEZ DES CLIPS** : avec un stockage illimité pendant 30 jours maximum. Profitez d'un essai gratuit de 30 jours à l'abonnement Blink et stockez vos événements dans le cloud. Sync Module Core inclus.

**FONCTIONNE AVEC ALEXA** : connectez-vous à un appareil compatible avec Alexa pour lancer la vidéo en direct, activer et désactiver votre système, et bien plus encore au son de la voix.

**CONTENU DE LA BOÎTE** : une caméra Outdoor 4, un Sync Module Core, deux piles AA au lithium, un kit de montage, un câble USB et un adaptateur secteur.

### **Abonnement Blink**

L'achat d'une caméra Blink Outdoor 4 inclut un essai gratuit de 30 jours à l'abonnement Blink. Enregistrez et partagez des clips en toute simplicité dans le cloud et activez des fonctionnalités telles que la détection de personnes et l'enregistrement de vidéos en direct.

En savoir plus sur l'abonnement Blink.

### **Ce que vous devez savoir :**

Vous ne connaissez pas encore Blink ? Nous vous recommandons d'acheter le système à 1 caméra fourni avec notre Sync Module Core, l'un des facteurs clés de l'autonomie inégalée des piles Blink.

Avec l'abonnement Blink de votre choix, le Sync Module Core vous ouvre un tout nouvel univers Blink. Celui-ci offre en continu des fonctionnalités Premium, telles qu'un accès facile permettant d'enregistrer et de partager des vidéos, une vidéo en direct prolongée, l'activation et la désactivation de votre système, et bien sûr, une autonomie exceptionnelle.

Compatible avec le Sync Module Core, cet appareil fonctionne également avec le Sync Module 2 (vendu séparément) : pour sauvegarder vos événements sur un espace de stockage local et profitez d'une tranquillité d'esprit quand vous en avez le plus besoin.

L'Outdoor 4 n'est pas compatible avec les accessoires conçus pour l'Outdoor de 3e génération, tels que le support avec projecteurs Blink et le support de charge à panneau solaire Blink.

## Descriptif technique

### Champ de vision

143° diagonal

### Résolution de la caméra

Vidéo HD 1080p

### Résolution photo

Afficher les images capturées au format 640 x 360

### Fréquence d'images de la caméra

Jusqu'à 30 fps

### Dimensions

70 x 70 x 41 mm

### Poids

141 g (caméra uniquement)

### Puissance nominale

Piles de l'Outdoor 4 : deux piles AA 1,5 V au lithium (non rechargeables). Sync Module Core

Alimentation : convertisseur 100 à 220 V CA vers 5 V CC inclus.

### Connectivité wifi

Connexion Internet haut débit (par exemple, haut débit, fibre ou DSL). Réseau wifi : 2,4 GHz 802.11b/g/n.

**Configuration Internet requise**

La vitesse minimale de réception des données recommandée est de 3,5 Mbit/s pour des performances optimales. La résolution vidéo peut varier en fonction de la bande passante Internet.

**\*Compatibilité du module de synchronisation\***

Caméra compatible avec le Sync Module Core Blink et le Sync Module 2 Blink.

**Couleurs disponibles**

Noir

**Configuration minimale requise pour les smartphones**

iOS 15.0, Android 9.0 ou Fire 9.0

**Application Blink**

Blink Home Monitor

**Contenu de la boîte**

Inclut une caméra Outdoor 4, un Sync Module Core, deux piles AA au lithium, un kit de montage, un câble USB et un adaptateur secteur.

**Audio**

Système audio bidirectionnel

**Garantie et services**

Garantie limitée de deux ans fournie par le fabricant et entretien inclus. Si vous êtes un consommateur, la Garantie Limitée ne remet pas en question vos droits en tant que consommateur et est fournie en complément des garanties légales, notamment, si vous êtes un consommateur résidant en France, la garantie légale de conformité et la garantie contre les vices cachés. Cela signifie que vous pouvez encore bénéficier de droits supplémentaires en vertu de la loi, même après l'expiration de la garantie limitée (pour plus d'informations sur vos droits de consommateur, consultez cette page).

L'utilisation des caméras Blink est soumise aux termes que vous trouverez ici :

<https://blinkforhome.com/terms-conditions-and-notices-fr>

**Aide**

Pour en savoir plus, rendez-vous sur : [https://support.blinkforhome.com/fr\\_FR/outdoor4](https://support.blinkforhome.com/fr_FR/outdoor4)

**Génération**

2e génération

**Température de fonctionnement**

-20 ° à 45 °C (-5 °F à 113 °F)

### **Mises à jour de sécurité logicielles**

Cet appareil reçoit des mises à jour de sécurité logicielles garanties jusqu'à au moins quatre ans après la dernière date à laquelle l'appareil est disponible à l'achat en tant que nouvelle unité sur nos sites Web. Pour en savoir plus, consultez ce lien :

[https://support.blinkforhome.com/fr\\_FR/issues-with-your-camera/blink-device-software-security-updates](https://support.blinkforhome.com/fr_FR/issues-with-your-camera/blink-device-software-security-updates)

### **Stockage vidéo dans le cloud**

Pour conserver vos vidéos au-delà de votre période d'essai, souscrivez un abonnement Blink et stockez vos enregistrements dans le cloud durant 30 jours maximum.

Consultez la page Abonnements Blink pour obtenir plus d'informations sur la période de conservation de votre abonnement. Si vous souhaitez conserver certaines vidéos importantes au-delà de cette période, il vous suffit de les télécharger sur votre appareil mobile.

### **FAQ**

#### **Quelles sont les nouvelles fonctionnalités offertes par l'Outdoor 4 ?**

Par rapport à notre caméra Outdoor (3e génération), la caméra Blink Outdoor 4 offre les améliorations suivantes :

- Zone d'observation plus large avec un champ de vision élargi de 110° à 143°.
- Amélioration de la qualité d'image et des performances par faible visibilité.
- Observation rapide des événements grâce aux notifications de détection de mouvements double zone.
- Réduction des notifications de mouvements indésirables grâce à la détection des personnes et à la technologie CV.

#### **Comment fonctionne l'Outdoor 4 avec les autres produits Blink ?**

Ajoutez une caméra Outdoor 4 à n'importe quel système de votre application (y compris les caméras Mini, Mini2, Outdoor 3 ou sonnettes vidéo) pour activer ou désactiver vos appareils en même temps et accéder aux fonctionnalités de programmation.

#### **La caméra Blink Outdoor 4 nécessite-t-elle un Sync Module ?**

Oui, la caméra Outdoor 4 nécessite un Sync Module (vendu séparément ou acheté dans un système (pack)) et se connecte également au réseau wifi de votre domicile. En outre, le Sync Module 2 vous permet d'utiliser un espace de stockage local pour enregistrer vos clips sur une clé USB. (Chacun vendu séparément)

#### **Est-il possible d'utiliser à la fois l'espace de stockage local et le stockage**

### **dans le cloud ?**

Oui, vous pouvez utiliser les deux types de stockage, mais le Sync Module Core, inclus dans les références du système de caméra, ne dispose pas de stockage local. L'abonnement offre le stockage dans le cloud qui vous permet d'accéder aux clips de mouvements directement depuis votre application Blink et d'enregistrer vos clips sur la clé USB.

### **La caméra Outdoor 4 peut-elle être alimentée à l'extérieur via un câble USB ou un panneau solaire ?**

L'Outdoor 4 peut être alimentée à l'extérieur via son port USB-C par un adaptateur secteur résistant aux intempéries (vendu séparément). Le support de panneau solaire Blink utilise une connexion micro-USB et n'est compatible qu'avec la caméra Outdoor (3e génération). En savoir plus sur [l'adaptateur secteur extérieur Blink](#).

### **L'Outdoor 4 est-elle résistante aux intempéries pour une utilisation en extérieur ?**

Oui, résistante aux intempéries, la caméra Outdoor 4 est conforme à la norme IP65 et peut être installée sur une grande variété de surfaces extérieures. Ses températures de fonctionnement sont comprises entre -20 et 45°C. Remarque : une fois le cache du port retiré, la caméra n'est plus résistante aux intempéries, sauf si elle est alimentée via son port [USB-C par un adaptateur USB-C résistant aux intempéries](#) (vendu séparément).

### **Quelle est la durée de vie des piles ?**

La durée de vie des piles des caméras Outdoor 4 peut aller jusqu'à 2 ans, lors d'une utilisation des paramètres par défaut. L'autonomie des piles varie en fonction des paramètres de l'appareil, de son utilisation et de facteurs environnementaux.

### **L'Outdoor 4 est-elle compatible avec Alexa ?**

Oui, en activant la fonctionnalité Blink SmartHome, vous pouvez visionner des flux en direct, lire des clips de mouvements (avec un abonnement, vendu séparément), activer/désactiver votre caméra et bien plus encore. En savoir plus sur [l'intégration Alexa](#).

### **Comment activer l'Outdoor 4 afin d'enregistrer des mouvements ?**

Une fois l'Outdoor 4 configurée, vous pouvez l'activer et la désactiver depuis l'écran d'accueil de l'application Blink. Les paramètres de la caméra vous permettent de contrôler l'enregistrement des clips, à quels moments vous êtes averti et quels types d'événements génèrent une notification. Pour plus d'informations, lisez les articles ci-dessous.

- [Comment activer la détection de mouvements dans votre système](#)
- [Comment utiliser l'activation programmée](#)
- [Présentation des paramètres de l'appareil](#)

### **L'Outdoor 4 offre-t-elle la détection des personnes ?**

Oui, l'Outdoor 4 est capable de détecter les personnes à l'aide de la vision par ordinateur intégrée. La détection des personnes est disponible avec un abonnement Blink en option (vendu séparément).

### **L'Outdoor 4 utilise-t-elle la capture photo ?**

La fonctionnalité de capture photo de votre Outdoor 4 (qui nécessite un [abonnement Blink actif](#) ou une période d'essai), prend une photo miniature toutes les heures, une fois par jour. Ces miniatures sont ensuite converties en un bref clip vidéo que vous pouvez visualiser dans votre application Blink. Si une notification de mouvements ou un événement de vidéo en direct se produit, les photos prises toutes les heures jusqu'à cet instant sont assemblées dans un clip et la prise de photos toutes les heures recommence une fois le mouvement terminé. Cette fonctionnalité est disponible sur les caméras Blink Outdoor 4 et Outdoor et Indoor (3e génération). En savoir plus sur la [capture photo](#).

### **L'Outdoor 4 fonctionne-t-elle avec mes accessoires de la génération antérieure ?**

Non. L'Outdoor 4 n'est pas compatible avec les accessoires conçus pour l'Outdoor de 3e génération, y compris le support avec projecteurs Blink et le support de charge à panneau solaire Blink.

### **L'Outdoor 4 utilise-t-elle l'audio bidirectionnel ?**

Oui, l'Outdoor 4 est dotée d'un système audio bidirectionnel qui vous permet de communiquer via le lecteur de vidéo en direct depuis l'application Blink. Découvrez les [recommandations d'installation de la caméra et du système audio bidirectionnel](#).

**EN: Weather Resistant Power Adaptor**

Quick Start Guide

**FR: Adaptateur électrique résistant aux intempéries**

Guide de démarrage rapide

**DE: Wetterfester Stromadaptor**

Schnellstartanleitung

**IT: Adattatore di alimentazione resistente agli  
agenti atmosferici**

Veloce Guida Introduttiva

**ES: Adaptador de corriente resistente a la intemperie**

Guía de inicio rápido

**NL: Weerbestendige netvoeding**

Snelstartgids



**EN: Getting started with Blink is easy**

**FR: C'est facile de débiter avec Blink**

**DE: Der Einstieg mit Blink ist einfach**

**IT: Cominciare con Blink è facile**

**ES: Empezar a utilizar Blink es superfácil**

**NL: Zo gemakkelijk kun je met  
Blink beginnen**

EN: **Hardware included**

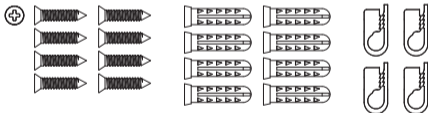
IT: **Bulloneria inclusa**

FR: **Matériel inclus**

ES: **Material incluido**

DE: **Inklusive Hardware**

NL: **Meegeleverde hardware**



**EN: For outdoor use**

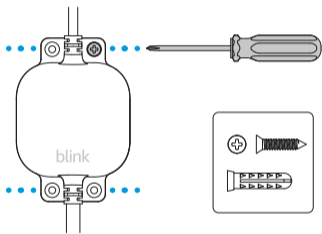
**FR: Pour une utilisation à l'extérieur**

**DE: Für die Verwendung im Freien**

**IT: Per ambienti esterni**

**ES: Para uso en exteriores**

**NL: Voor gebruik buitenshuis**



EN: **Secure the cable**

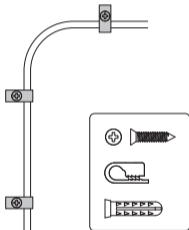
FR: **Sécuriser le câble**

DE: **Sichern Sie das Kabel**

IT: **Fissare il cavo**

ES: **Fijación del cable**

NL: **Maak het snoer vast**



**EN:** It is recommended to install in a location where water will not pool.

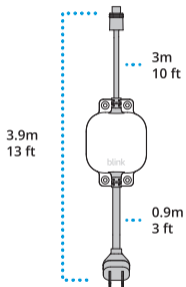
**FR:** Il est recommandé de l'installer dans un endroit où l'eau ne risque pas de s'accumuler.

**DE:** Es wird empfohlen, das Gerät an einem Ort zu installieren, an dem sich kein Wasser ansammeln kann.

**IT:** Si consiglia l'installazione in un luogo in cui non si verificano ristagni di acqua.

**ES:** Se recomienda instalar en un lugar donde no se acumule el agua.

**NL:** We raden aan de netvoeding te installeren op een plaats waar geen water blijft staan.



**EN:** For more detailed setup instructions, go to [blink.com/setup](https://blink.com/setup)

**FR:** Pour de plus amples informations sur l'installation et le montage, consultez le site [blink.com/setup](https://blink.com/setup)

**DE:** Detaillierte Aufbau- und Montageanweisungen erhalten Sie unter [blink.com/setup](https://blink.com/setup)

**IT:** Per istruzioni più dettagliate sulla configurazione e il montaggio, vai su [blink.com/setup](https://blink.com/setup)

**ES:** Para obtener instrucciones de configuración y montaje más detalladas, ve a [blink.com/setup](https://blink.com/setup)

**NL:** Ga naar [blink.com/setup](https://blink.com/setup) voor meer gedetailleerde instructies voor instellen en bevestigen.

## **EN** IMPORTANT PRODUCT INFORMATION

### **SAFETY INFORMATION**

READ ALL SAFETY INFORMATION BEFORE USING THE DEVICE. FAILURE TO FOLLOW THESE SAFETY INSTRUCTIONS COULD RESULT IN FIRE, ELECTRIC SHOCK, OR OTHER INJURY OR DAMAGE.

 **DANGER** — TO REDUCE THE RISK OF FIRE OR ELECTRIC SHOCK, FOLLOW THESE INSTRUCTIONS CAREFULLY.

- DO NOT force the adaptor into a power outlet.
- DO NOT expose the adaptor, metal connectors, or cable to liquids.
- If the adaptor or cable appears damaged, discontinue use immediately.

- Be sure to hold the plug, not the cable, when plugging in or out. Grabbing the cable may damage the wire or cause problem.
- DO NOT install when it is raining.
- DO NOT install on a hot surface or metal surface (one that stores heat).
- Ensure the cable is securely fastened along its length and be aware of hazards from a weed whacker, hedge trimmer, or similar equipment.
- DO NOT expose the adaptor to corrosive materials.

Use only with compatible Blink devices. For device compatibility, please see the detail page for your accessory on [support.blink.com/indoor-outdoor-accessories](https://support.blink.com/indoor-outdoor-accessories)

 **WARNING:** Strangulation Hazard. Children have strangled in cables. Keep out of reach of young children.

 **WARNING:** Small parts contained in your device and its accessories may present a choking hazard to small children.

 **CAUTION: HOT SURFACE**

The surface of the power adaptor may get hot to touch during operation. To protect against possible burn hazard, wait one-half hour after unplugging from the mains before handling.

 **WARNING:** Risk of Electric Shock.

Your adaptor is raintight and meets IP67 test conditions under IEC 60529, and can withstand outdoor use and contact with water under certain conditions. When used with compatible

Blink devices, refer to the IP rating of the device into which the adaptor is plugged. Do not plug the power adaptor into an outdoor socket without first ensuring it has appropriate weather resistance for outdoor use. Always ensure socket is easily accessible and located near the Blink device that it is powering. When used outdoors, install only to a covered RCD protected socket outlet that is weatherproof with the power unit connected to the receptacle. If one is not provided, contact a qualified electrician for proper installation.

Not for use with electrical sockets that are weatherproof only when the socket is covered (attachment plug cap not inserted and electrical socket cover closed).

Your adaptor is not intended for underwater use and may experience temporary effects from exposure to water. Do not intentionally immerse your adaptor in water. Do not spill any food, oil, lotion, or

other abrasive substances on your adaptor. Do not expose your adaptor to pressurized water, high velocity water, or extremely humid conditions (such as a steam room). Do not expose your adaptor to salt water or other conductive liquids. To protect against electric shock, do not place cord, plug, or adaptor in water or other liquids. If your adaptor gets wet from immersion in water or high pressure water, carefully disconnect all cables without getting your hands wet and wait for them to dry completely before powering it on again. Do not attempt to dry your adaptor with an external heat source, such as a microwave oven or a hair dryer. To avoid risk of electric shock, do not touch your adaptor or any wires connected to your device during a lightning storm while your device is powered. If your adaptor is dropped or otherwise appears damaged, discontinue use immediately, as the waterproofing of the adaptor may be compromised.

### **Other Safety Considerations**

Your device does not have an on/off button. If you wish to stop power from flowing into your device, unplug the power cord. Do not plug multiple electric devices into the same wall socket. Overloading a socket can cause it to overheat and may result in a fire.

**CAUTION:** When mounting this device in elevated locations, use precautions to ensure that the device does not fall and harm bystanders.

### **PRODUCT SPECIFICATION**

**Model Number:** BAH0410U

**Adaptor Made By:** Dongguan Aohai Technology Co. Ltd.

**Input Rating:** 100-240Vac, 50/60Hz, 0.35W

**Output Rating:** 5.0Vdc, 2.0A, 10.0W

**UK Fuse Rating:** 3A BS 1362 fuse

**Average Active Efficiency:** 81.94%@230Vac

**No-load Power Consumption:** 0.071W@230Vac

**Operating Temperature Range:** -20°C to 50°C (-4°F to 122°F)

### **RECYCLING YOUR DEVICE PROPERLY**

In some areas, the disposal of certain electronic devices is regulated. Make sure you dispose of, or recycle, your device in accordance with your local laws and regulations. For information about recycling your device, go to [amazon.com/devicesupport](https://www.amazon.com/devicesupport)

### **ADDITIONAL SAFETY & COMPLIANCE INFORMATION**

For additional safety, compliance, recycling and other important information regarding your device, please refer to the Legal and

Compliance section of the About Blink menu in the Settings in your app or on the Blink website at [blink.com/safety-and-compliance](https://blink.com/safety-and-compliance)

### **TERMS AND POLICIES**

Before using the Blink device ("Device"), please read the terms and policies for the Device located in your Blink Home Monitor App in About Blink > Legal Notices (collectively, the "Agreement"). By using your Device, you agree to be bound by the Agreement. In the same sections, you can find the Privacy Policy which is not part of the Agreement.

BY PURCHASING OR USING THE PRODUCT, YOU AGREE TO BE BOUND BY THE TERMS OF THE AGREEMENTS.

### **LIMITED WARRANTY**

This warranty for the Blink device ("Device") is provided by the entity

set forth below. The provider of this warranty is sometimes referred to herein as "We". We warrant the Device against defects in materials and workmanship under ordinary consumer use for two years from the date of original retail purchase. During this warranty period, if a defect arises in the Device, and you follow the instructions for returning the Device, we will, at our option, to the extent permitted by law, either (i) repair the Device using either new or refurbished parts, (ii) replace the Device with a new or refurbished Device that is equivalent to the Device that is to be replaced, or (iii) refund to you all or part of the purchase price of the Device. This limited warranty applies, to the extent permitted by law, to any repair, replacement part or replacement device for the remainder of the original warranty period or for ninety days, whichever period is longer. All replaced parts and Devices for which a refund is given shall become our property. This limited warranty applies only to hardware components

of the Device that are not subject to accident, misuse, neglect, fire or other external causes, alterations, repair or commercial use.

### **Instructions**

For specific instructions about how to obtain warranty service for your Device, please contact Customer Service using the contact information found at [blink.com](https://blink.com) under the 'Support' tab. In general, you will need to deliver your Device in either its original packaging or in equally protective packaging to the address specified by Customer Service. Before you deliver your Device for warranty service, it is your responsibility to back up any data, software or other materials you may have stored or preserved on your Device. It is possible that such data, software or other materials will be lost or reformatted during service, and we will not be responsible for any such damage or loss. This limited warranty gives you specific rights. If you are a consumer,

you may have additional rights under applicable law, and this limited warranty is provided in addition to, and without prejudice to, your consumer rights.

#### **WARRANTY PROVIDER**

If you purchased your Device from [Amazon.co.uk](https://www.amazon.co.uk), [Amazon.de](https://www.amazon.de), [Amazon.fr](https://www.amazon.fr), [Amazon.it](https://www.amazon.it), [Amazon.es](https://www.amazon.es), [Amazon.nl](https://www.amazon.nl) or from authorised resellers located in Europe, this warranty is provided by Amazon EU S.à r.l., 38, avenue John F. Kennedy, L-1855 Luxembourg.

#### **ADDITIONAL INFORMATION**

You can find the Customer Service contact information and other applicable terms and Device information (including in other languages) at [support.blink.com](https://support.blink.com)

**FR** **INFORMATIONS IMPORTANTES CONCERNANT  
LE PRODUIT**

**⚠** **INFORMATIONS DE SÉCURITÉ**

LISEZ TOUTES LES INFORMATIONS DE SÉCURITÉ AVANT D'UTILISER L'APPAREIL. NE PAS RESPECTER CES INSTRUCTIONS DE SÉCURITÉ POURRAIT ENTRAÎNER UN INCENDIE, UNE DÉCHARGE ÉLECTRIQUE OU D'AUTRES BLESSURES OU DOMMAGES.

**⚠ DANGER** — POUR RÉDUIRE LES RISQUES D'INCENDIE OU D'ÉLECTROCUTION, SUIVEZ ATTENTIVEMENT LES INSTRUCTIONS SUIVANTES.


- NE PAS FORCER l'insertion de la fiche de l'adaptateur secteur dans une prise murale.


- N'exposez PAS l'adaptateur, les connecteurs métalliques ou le câble au contact de liquides.
- Si l'adaptateur ou le câble semblent endommagés, cesser immédiatement toute utilisation.
- Veillez à tenir la fiche, et non le câble, lors du branchement ou du débranchement. Si vous saisissez le câble, vous risquez de l'endommager ou de provoquer un problème.
- N'installez PAS l'appareil lorsqu'il pleut.
- N'installez PAS l'appareil sur une surface chaude ou une surface métallique (qui emmagasine la chaleur).
- Veillez à ce que le câble soit solidement fixé sur toute sa longueur et soyez conscient des risques liés à l'utilisation d'une débroussailleuse, d'un taille-haie ou d'un équipement similaire.

- N'exposez PAS l'adaptateur à des matériaux corrosifs.

A n'utiliser qu'avec les appareils Blink compatibles.

Pour connaître la compatibilité de votre appareil, veuillez consulter la page de données de votre accessoire sur [support.blink.com/indoor-outdoor-accessories](https://support.blink.com/indoor-outdoor-accessories)

 **AVERTISSEMENT** : Risque de strangulation. Des enfants se sont étranglés avec des câbles. Tenez cet appareil hors de la portée des jeunes enfants.

 **AVERTISSEMENT** : L'appareil et ses accessoires contiennent des petites pièces qui peuvent présenter un risque d'étouffement pour les enfants en bas âge.

 **ATTENTION : SURFACE CHAUDE**

La surface de l'adaptateur d'alimentation peut devenir chaude au toucher pendant le fonctionnement. Pour se protéger contre les risques de brûlure, attendez une demi-heure après avoir débranché l'appareil avant de le manipuler.

 **AVERTISSEMENT :** Risque d'électrocution.

Votre adaptateur est °étanche à la pluie et répond aux conditions du test IP67 selon la norme IEC 60529. Il peut résister à une utilisation en extérieur et au contact avec l'eau dans certaines conditions.°En cas d'utilisation avec des appareils Blink compatibles, reportez-vous à la classification IP de l'appareil dans lequel l'adaptateur est branché. Ne branchez pas l'adaptateur électrique sur une prise extérieure sans vous être assuré au préalable qu'il présente une résistance aux intempéries

adaptée à une utilisation en extérieur. Veillez toujours à ce que la prise soit facilement accessible et située à proximité de l'appareil Blink qu'elle alimente.

Pour une utilisation en extérieur, l'installation doit se faire uniquement sur une prise de courant protégée par un disjoncteur, couverte et résistante aux intempéries, avec l'unité d'alimentation connectée à la prise. En son absence, contactez un électricien qualifié pour une installation correcte.

Ne pas utiliser avec des prises électriques qui ne sont étanches que lorsque la prise est couverte (capuchon de la fiche de fixation non inséré et couvercle de la prise électrique fermé).

Votre °adaptateur n'est cependant pas conçu pour fonctionner sous l'eau et peut subir des effets temporaires suite à l'exposition

à l'eau. Ne plongez pas intentionnellement votre adaptateur dans l'eau. Ne renversez pas de nourriture, d'huile, de lotion ou autres substances abrasives sur votre adaptateur. N'exposez pas votre adaptateur à de l'eau sous pression, à fort débit ou à des conditions extrêmement humides (comme dans un sauna). N'exposez pas votre adaptateur à l'eau salée ou à d'autres liquides conducteurs. Pour prévenir les chocs électriques, éviter d'immerger le cordon, la fiche électrique ou l'adaptateur dans de l'eau ou d'autres liquides. Si votre adaptateur est mouillé à la suite d'une immersion dans l'eau ou dans de l'eau à haute pression, débranchez soigneusement tous les câbles sans vous mouiller les mains et attendez qu'ils soient complètement secs avant de le remettre sous tension. N'essayez pas de sécher votre adaptateur avec une source de chaleur externe, comme avec un four à micro-ondes ou un sèche-cheveux. Pour éviter tout risque

de décharge électrique, ne touchez pas à votre adaptateur ou à tout câble connecté à votre adaptateur pendant un orage, ou pendant que votre adaptateur est sous tension. Si votre adaptateur est tombé ou semble endommagé, cessez immédiatement de l'utiliser, car l'étanchéité de l'adaptateur peut être compromise.

#### **Autres mesures de sécurité**

Votre appareil n'a pas de bouton marche/arrêt. Si vous souhaitez interrompre l'alimentation de votre appareil, débranchez le cordon d'alimentation. Ne pas brancher plusieurs appareils électriques dans la même prise murale. Surcharger une prise peut causer une surchauffe pouvant causer un incendie.

**ATTENTION :** Lorsque vous installez cet appareil dans des endroits élevés, prenez des précautions pour vous assurer que

l'appareil ne tombe pas et ne blesse pas les passants.

### **SPÉCIFICATIONS DU PRODUIT**

**Numéros de modèle :** BAH0410U

**Adaptateur fabriqué par :** Dongguan Aohai Technology Co. Ltd.

**Puissance d'entrée :** 100-240 V ca, 50/60 Hz, 0,35 W

**Puissance de sortie:** 5.0 V cc, 2.0 A, 10.0 W

**Rendement actif moyen :** 81.94 % @ 230 V ca

**Consommation à vide :** 0.071 W @ 230 V ca

**Plage de température de fonctionnement :** -20°C à 50°C  
(-4°F à 122°F)

### **RECYCLER CORRECTEMENT VOTRE APPAREIL**

Dans certaines régions, l'élimination de certains appareils

électroniques est réglementée. Assurez-vous d'éliminer ou de recycler votre appareil conformément aux lois et réglementations locales. Pour plus d'informations sur le recyclage de votre Appareil, rendez-vous à l'adresse [amazon.com/devicesupport](https://amazon.com/devicesupport)

### **Informations de sécurité et de conformité supplémentaires**

Pour d'autres informations sur la sécurité, la conformité, le recyclage et d'autres informations importantes concernant votre appareil, veuillez consulter la section Mentions légales dans le menu "À propos de Blink" de votre app, ou sur le site de Blink à l'adresse [blink.com/safety-and-compliance](https://blink.com/safety-and-compliance)

### **CONDITIONS GÉNÉRALES**

Avant d'utiliser l'appareil Blink (« l'Appareil »), veuillez lire les conditions d'utilisation de l'Appareil figurant dans votre

application Blink Home Monitor dans À propos de Blink> Mentions légales (collectivement, le « Contrat »). De par l'utilisation de votre Appareil, vous consentez à être lié par les dispositions du Contrat. Dans les mêmes sections, vous trouverez la Politique de confidentialité, qui ne fait pas partie de l'accord.

EN ACHETANT OU EN UTILISANT LE PRODUIT, VOUS  
CONSENTEZ À ÊTRE LIÉ PAR LES DISPOSITIONS DU CONTRAT

### **GARANTIE LIMITÉE**

La garantie de l'appareil Blink (« Appareil ») est fournie par l'entité décrite ci-dessous. Le fournisseur de cette garantie est parfois dénommé dans la présente garantie comme « Nous ». Nous garantissons l'Appareil contre les défauts de matériaux et de fabrication dans le cadre d'une utilisation courante par les consommateurs pendant deux ans, à compter de la date d'achat

d'origine. Pendant cette période de garantie, si un défaut se manifeste avec l'Appareil, et si vous suivez les instructions pour renvoyer l'Appareil, selon notre choix et dans les limites autorisées par la loi, nous effectuerons (i) la réparation de l'Appareil en utilisant des pièces neuves ou reconditionnées, (ii) ou nous remplacerons l'Appareil par un nouvel Appareil ou un Appareil reconditionné équivalent à l'Appareil devant être remplacé, ou (iii) nous vous rembourserons tout ou partie du prix d'achat de l'Appareil. Cette garantie limitée s'applique, dans la mesure permise par la loi, à toute réparation, à toute pièce ou à tout appareil de rechange, pour le reste de la période de garantie initiale ou pendant quatre-vingt-dix jours, selon la période la plus longue. Toutes les pièces et appareils remplacés pour lesquels un remboursement est offert deviennent alors notre propriété. Cette garantie limitée s'applique uniquement aux composants

matériels de l'Appareil qui ne sont pas soumis à des accidents, à une mauvaise utilisation, à la négligence, aux dégâts par le feu ou d'autres causes externes, à des modifications, à des réparations ou à un usage commercial.

### **Instructions**

Pour des informations détaillées pour savoir comment obtenir le service de garantie pour votre Appareil, veuillez contacter l'assistance client en utilisant les informations se trouvant sur [blink.com](https://blink.com) dans l'onglet Assistance. En général, vous allez devoir envoyer votre appareil dans son emballage d'origine, ou dans un emballage offrant une protection égale, à l'adresse indiquée par le service à la clientèle. Avant d'expédier votre Appareil pour garantie, il est de votre responsabilité de sauvegarder toutes les données, logiciels ou autres matériaux que vous pouvez avoir

enregistrés ou conservés lors de l'utilisation de votre Appareil. Il est possible que de telles données, logiciel et autres matériaux soient perdus ou reformatés pendant les réparations, et nous ne pouvons être tenus responsables pour de telles pertes. Cette garantie limitée vous accorde des droits spécifiques. Si vous êtes un consommateur, vous pouvez avoir des droits supplémentaires en vertu de la loi applicable, et cette garantie limitée est fournie en complément de vos droits de consommateur et sans préjudice de ceux-ci.

#### **FOURNISSEUR DE GARANTIE**

Si vous avez acheté votre Appareil sur [Amazon.co.uk](https://www.amazon.co.uk), [Amazon.de](https://www.amazon.de), [Amazon.fr](https://www.amazon.fr), [Amazon.it](https://www.amazon.it), [Amazon.es](https://www.amazon.es), [Amazon.nl](https://www.amazon.nl) ou auprès de revendeurs agréés situés en Europe ou au

Royaume-Uni, cette garantie est fournie par Amazon EU S.à r.l.,  
38, avenue John F. Kennedy, L-1855 Luxembourg.

### **INFORMATIONS SUPPLÉMENTAIRES**

Vous pouvez trouver les coordonnées du service clientèle et les autres conditions applicables ainsi que des informations sur les appareils (y compris dans d'autres langues) sur le site [support.blink.com](https://support.blink.com)

## **DE** WICHTIGE PRODUKTINFORMATIONEN

### **SICHERHEITSHINWEISE**

LESEN SIE ALLE SICHERHEITSHINWEISE, BEVOR SIE DAS GERÄT BENUTZEN. DIE NICHTBEACHTUNG DIESER SICHERHEITSHINWEISE KANN ZU BRÄNDEN, STROMSCHLAG ODER ANDEREN VERLETZUNGEN ODER SCHÄDEN FÜHREN.

 **GEFAHR** — UM DIE GEFAHR EINES FEUERS ODER STROMSCHLAGS ZU VERRINGERN, BEFOLGEN SIE DIESE ANWEISUNGEN SORGFÄLTIG.

- Stecken Sie den Adaptor NICHT mit Gewalt in eine Steckdose.
- Bringen Sie den Adaptor, die Metallstecker oder das Kabel NICHT mit Flüssigkeiten in Berührung.

- Wenn der Adaptor oder das Kabel beschädigt ist, stellen Sie die Benutzung sofort ein.
- Achten Sie darauf, dass Sie beim Ein- und Ausstecken den Stecker und nicht das Kabel festhalten. Das Festhalten des Kabels kann das Kabel beschädigen oder Probleme verursachen.
- NICHT bei Regen installieren.
- Installieren Sie das Gerät NICHT auf einer heißen Oberfläche oder einer Metalloberfläche (die Wärme speichert).
- Vergewissern Sie sich, dass das Kabel auf seiner gesamten Länge sicher befestigt ist, und achten Sie auf die Gefahren, die von einem Unkrautvernichter, einer Heckenschere oder ähnlichen Geräten ausgehen.
- Setzen Sie den Adaptor KEINEN korrosiven Materialien aus.

Nur mit kompatiblen Blink-Geräten verwenden.

Informationen zur Gerätekompatibilität finden Sie auf der  
Detailseite für Ihr Zubehör auf  
[support.blink.com/indoor-outdoor-accessories](https://support.blink.com/indoor-outdoor-accessories)

 **WARNUNG:** Gefahr der Strangulierung. Kinder haben sich in  
Kabeln stranguliert. Außerhalb der Reichweite von kleinen  
Kindern aufbewahren.

 **WARNUNG:** In Ihrem Gerät und seinem Zubehör  
enthaltene Kleinteile können für kleine Kinder eine  
Erstickungsgefahr darstellen.

 **ACHTUNG: HEISSE OBERFLÄCHE**  
Die Oberfläche des Netzteils kann während des Betriebs heiß  
werden, wenn sie berührt wird. Zum Schutz vor möglicher

Verbrennungsgefahr warten Sie nach dem Trennen vom Netz eine halbe Stunde, bevor Sie das Gerät anfassen.

 **WARNUNG:** Gefahr eines elektrischen Schlags.

Ihr Adaptor ist regendicht und erfüllt die IP67-Testbedingungen gemäß IEC 60529. Er kann unter bestimmten Bedingungen im Freien verwendet werden und ist auch für den Kontakt mit Wasser geeignet. Bei Verwendung mit kompatiblen Blink-Geräten ist die IP-Schutzart des Geräts, an das der Adaptor angeschlossen wird, zu beachten. Stecken Sie den Netzadaptor nicht in eine Außensteckdose, ohne sich vorher zu vergewissern, dass er für die Nutzung im Freien geeignet ist. Achten Sie immer darauf, dass die Steckdose leicht zugänglich ist und sich in der Nähe des Blink-Geräts befindet, das sie mit Strom versorgt.

Installieren Sie das Gerät nur an einer abgedeckten GFCI-Steckdose der Klasse A, die ein wetterfestes Gehäuse hat, wenn die Kappe des Befestigungssteckers eingesteckt oder entfernt ist.

Nicht geeignet für Steckdosen, die nur im abgedeckten Zustand wetterfest sind (Aufsteckkappe nicht aufgesteckt und Steckdosendeckel geschlossen).

Ihr Adaptor ist nicht für die Verwendung unter Wasser vorgesehen und kann vorübergehend mit Wasser in Berührung kommen. Tauchen Sie Ihren Adaptor nicht absichtlich in Wasser ein. Verschütten Sie keine Lebensmittel, Öle, Lotionen oder andere ätzende Substanzen auf Ihrem Adaptor. Setzen Sie den Adaptor nicht unter Druck stehendem Wasser, Wasser mit hoher Fließgeschwindigkeit oder extrem feuchten Bedingungen

(z. B. in einem Dampfbad) aus. Setzen Sie den Adaptor nicht Salzwasser oder anderen leitenden Flüssigkeiten aus. Zum Schutz vor Stromschlägen dürfen Sie das Kabel, den Stecker oder das Gerät nicht in Wasser oder andere Flüssigkeiten eintauchen. Wenn Ihr Adaptor durch Eintauchen in Wasser oder Hochdruckwasser nass geworden ist, ziehen Sie alle Kabel vorsichtig ab, ohne sich die Hände nass zu machen, und warten Sie, bis sie vollständig getrocknet sind, bevor Sie das Gerät wieder einschalten. Versuchen Sie nicht, Ihr Gerät oder Ihren Adaptor mit einer externen Wärmequelle, wie z.B. einer Mikrowelle oder einem Föhn zu trocknen. Um die Gefahr eines Stromschlags zu vermeiden, berühren Sie während eines Gewitters weder den Adaptor noch die an das Gerät angeschlossenen Kabel, während das Gerät mit Strom versorgt wird. Wenn Ihr Adaptor heruntergefallen ist oder anderweitig beschädigt erscheint,

verwenden Sie ihn sofort nicht mehr, da die Wasserdichtigkeit des Adaptors beeinträchtigt sein könnte.

### **Weitere Sicherheitshinweise**

Ihr Gerät verfügt nicht über eine Ein/Aus-Taste. Wenn Sie die Stromzufuhr zu Ihrem Gerät unterbrechen möchten, ziehen Sie den Netzstecker. Vermeiden Sie es, mehrere elektrische Geräte an dieselbe Steckdose anzuschließen. Die Überlastung einer Steckdose kann zu Überhitzung führen und einen Brand verursachen.

**ACHTUNG:** Wenn Sie dieses Gerät an einem erhöhten Standort anbringen, treffen Sie Vorsichtsmaßnahmen, um sicherzustellen, dass das Gerät nicht herunterfällt und Unbeteiligte verletzt.

## **PRODUKTSPEZIFIKATIONEN**

**Modellnummer:** BAH0410U

**Adaptor hergestellt von:** Dongguan Aohai Technology Co. Ltd.

**Eingangsleistung:** 100-240Vac, 50/60Hz, 0.35W

**Ausgangsleistung:** 5.0Vdc, 2.0A, 10.0W

**Durchschnittlicher aktiver Wirkungsgrad:** 81.94%@230Vac

**Leistungsaufnahme bei Nulllast:** 0.071W@230Vac

**Betriebstemperaturbereich:** -20°C to 50°C (-4°F to 122°F)

## **KORREKTES RECYCLING IHRES GERÄTS**

In manchen Regionen ist die Entsorgung bestimmter elektronischer Geräte reguliert. Achten Sie darauf, dass Sie Ihr Gerät entsprechend den lokalen Gesetzen und Bestimmungen

entsorgen oder wiederverwerten. Informationen zum Recycling Ihres Geräts finden Sie unter [amazon.com/devicesupport](https://amazon.com/devicesupport)

Das in diesem Dokument abgedruckte Symbol der durchgestrichenen Abfalltonne bedeutet, dass Ihr Gerät getrennt vom Hausmüll entsorgt werden muss. Geben Sie das Gerät bei einer offiziellen Sammelstelle oder bei den von Herstellern oder Vertreibern eingerichteten Rücknahmestellen unentgeltlich ab. Informationen zur Rücknahme durch Amazon finden Sie unter: [amazon.de/help/weee](https://amazon.de/help/weee)

Löschen Sie vor Rückgabe alle Daten auf dem Gerät.

### **Zusätzliche Informationen zur Sicherheit und Einhaltung von Vorschriften**

Weitere Informationen zu Sicherheit, Compliance, Recycling und

anderen wichtigen Informationen zu Ihrem Gerät finden Sie im Abschnitt Rechtliches und Compliance im Menü Über Blink in den Einstellungen Ihrer App oder auf der Blink-Website unter [blink.com/safety-and-compliance](https://blink.com/safety-and-compliance)

### **BEDINGUNGEN UND RICHTLINIEN**

Bevor Sie die Blink-Kamera (das „Gerät“) verwenden, lesen Sie sich bitte die Bedingungen und Richtlinien für das Gerät durch, die sich in Ihrer Blink Home Monitor App unter Über Blink > Rechtliche Hinweise befinden (zusammenfassend die „Vereinbarung“). Durch die Verwendung Ihres Geräts erklären Sie sich damit einverstanden, an die Vereinbarung gebunden zu sein. In denselben Abschnitten finden Sie die Datenschutzerklärung, die nicht Teil der Vereinbarung ist.

DURCH DEN KAUF ODER DIE VERWENDUNG DES PRODUKTS  
ERKLÄREN SIE SICH MIT DEN BEDINGUNGEN DER  
VEREINBARUNG EINVERSTANDEN.

### **BESCHRÄNKTE GARANTIE**

Diese Garantie für das Blink-Gerät ("Gerät") wird von unten  
genannter Stelle gewährt. Der Anbieter dieser Garantie wird im  
Folgenden gelegentlich als „wir“ bezeichnet. Wir gewähren für das  
Gerät eine Garantie von zwei Jahren ab dem Datum des  
ursprünglichen Kaufs im Einzelhandel auf Material- und  
Verarbeitungsfehler bei normaler Nutzung durch den Verbraucher.  
Wenn während dieser Garantiezeit ein Defekt am Gerät auftritt und  
Sie die Anweisungen zur Rücksendung des Geräts befolgen, werden  
wir nach unserer Wahl, soweit gesetzlich zulässig, entweder (i) das  
Gerät mit neuen oder überholten Teilen reparieren, (ii) das Gerät

durch ein neues oder überholtes Gerät ersetzen, das dem auszutauschenden Gerät gleichwertig ist, oder (iii) Ihnen den gesamten Kaufpreis oder einen Teil des Kaufpreises für das Gerät zurückerstatten. Diese beschränkte Garantie bezieht sich, soweit gesetzlich zulässig, auf alle Reparaturen, Ersatzteile oder Ersatzgeräte für den Rest der ursprünglichen Garantiezeit oder für neunzig Tage, je nachdem, welcher Zeitraum länger ist. Alle ersetzten Teile und Geräte, für die eine Rückerstattung erfolgt, gehen in unser Eigentum über. Diese beschränkte Garantie gilt nur für Hardwarekomponenten des Geräts, bei denen weder Unfall noch Missbrauch, Nachlässigkeit, Feuer oder andere äußere Ursachen, Änderungen, Reparaturen oder gewerblicher Gebrauch vorliegen.

### **Anweisungen**

Für spezifische Anweisungen zur Inanspruchnahme von

Garantieleistungen für Ihr Gerät wenden Sie sich bitte an den Kundendienst unter den folgenden Kontaktdaten [blink.com](https://www.blink.com) unter der Registerkarte 'Support'. Das Gerät ist grundsätzlich in der Originalverpackung oder in einer gleichwertigen Schutzverpackung an die vom Kundendienst angegebene Adresse zu senden. Bevor Sie Ihr Gerät zum Erhalt von Garantieleistungen zurücksenden, liegt es in Ihrer Verantwortung, Daten, Software oder andere Materialien, die Sie auf Ihrem Gerät gespeichert oder aufbewahrt haben, zu sichern. Es ist möglich, dass solche Daten, Software oder anderes Material während der Wartung verloren gehen oder neu formatiert werden, und wir übernehmen für entsprechende Schäden oder Verluste keine Verantwortung. Diese beschränkte Garantie gewährt Ihnen spezifische Rechte. Wenn Sie ein Verbraucher sind, haben Sie nach geltendem Recht möglicherweise zusätzliche Rechte, und

diese beschränkte Garantie wird zusätzlich zu und unbeschadet Ihrer Verbraucherrechte gewährt.

### **GARANTIEGEBER**

Wenn Sie Ihr Gerät gekauft haben bei [Amazon.co.uk](https://www.amazon.co.uk), [Amazon.de](https://www.amazon.de), [Amazon.fr](https://www.amazon.fr), [Amazon.it](https://www.amazon.it), [Amazon.es](https://www.amazon.es), [Amazon.nl](https://www.amazon.nl) oder von autorisierten Wiederverkäufern in Europa, wird diese Garantie gewährt von Amazon EU S.à r.l., 38, avenue John F. Kennedy, L-1855 Luxembourg.

### **ZUSÄTZLICHE INFORMATION**

Die Kontaktdaten des Kundendienstes und weitere Informationen zu den geltenden Bedingungen und Geräten (einschließlich in anderen Sprachen) finden Sie unter [support.blink.com](https://support.blink.com)

## **IT** INFORMAZIONI IMPORTANTI SUL PRODOTTO

### **⚠** INFORMAZIONI SULLA SICUREZZA

LEGGI CON ATTENZIONE TUTTE LE INFORMAZIONI SULLA SICUREZZA PRIMA DI UTILIZZARE IL DISPOSITIVO. LA MANCATA OSSERVANZA DI QUESTE ISTRUZIONI DI SICUREZZA PUÒ CAUSARE INCENDI, SCOSSE ELETTRICHE O ALTRI INFORTUNI O DANNI.

**⚠ PERICOLO** — PER RIDURRE IL RISCHIO DI INCENDI O SCOSSE ELETTRICHE, SEGUI CON CURA QUESTE ISTRUZIONI.

- NON forzare l'adattatore in una presa di corrente.
- NON esporre l'adattatore, i connettori in metallo o il cavo a liquidi.
- Se l'adattatore o il cavo appaiono danneggiati, interrompi immediatamente l'uso.


- Per inserire e/o estrarre la spina, afferra la spina stessa e non il cavo. In caso contrario rischi di danneggiare il cavo o causare problemi.
- NON eseguire l'installazione se piove.
- NON eseguire l'installazione su una superficie bollente o metallica (che trattiene il calore).
- Verifica che il cavo sia fissato saldamente per l'intera lunghezza e considera vari possibili pericoli, ad esempio tagliaerba, tagliasiepi o apparecchi analoghi.
- NON esporre l'adattatore al contatto con materiali corrosivi.

Usalo solo con dispositivi Blink compatibili.

Per informazioni sulla compatibilità del dispositivo, consulta la

pagina con i dettagli del tuo accessorio in  
[support.blink.com/indoor-outdoor-accessories](https://support.blink.com/indoor-outdoor-accessories)

 **AVVISO:** rischio di strangolamento. È già accaduto in passato che i bambini siano soffocati per strangolamento con dei cavi. Tieni lontano dalla portata dei bambini.

 **AVVISO:** il dispositivo e i suoi accessori contengono piccoli componenti che possono costituire un pericolo di soffocamento per i bambini.

 **ATTENZIONE: SUPERFICIE BOLLENTE**

Durante l'uso la superficie dell'adattatore di alimentazione può risultare calda al tatto. Per proteggerti dal rischio di ustione, prima di toccarlo dopo averlo scollegato dall'alimentazione aspetta mezz'ora.

 **AVVISO:** rischio di scossa elettrica.

L'adattatore è impermeabile e conforme alle condizioni di prova IP67 secondo IEC 60529; può essere utilizzato all'aperto ed entrare a contatto con acqua in specifiche condizioni. Se viene utilizzato con i dispositivi Blink compatibili, fai riferimento al grado di protezione IP del dispositivo a cui hai collegato l'adattatore. Non inserire l'adattatore in una presa di corrente se non hai prima verificato che sia adatta per l'uso all'aperto e che sia resistente agli agenti atmosferici, come appropriato. Verifica sempre che la presa sia facilmente accessibile e vicina al dispositivo Blink che alimenta.

Quando è usato all'esterno, va installato solo a una presa coperta con protezione differenziale (RCD) resistente alle intemperie, con l'unità di alimentazione collegata alla presa. Se

non fornito, contatta un elettricista qualificato per una corretta installazione.

Non adatto per prese elettriche che sono impermeabili solo quando la spina è coperta (tappo di protezione rimosso e coperchio della presa elettrica chiuso).

L'adattatore non è adatto per l'uso subacqueo e, se esposto ad acqua, può produrre effetti anomali di natura temporanea. Non immergere intenzionalmente in acqua l'adattatore. Non versare alcun alimento, olio, lozione o altre sostanze abrasive sull'adattatore. Non esporre l'adattatore ad acqua sotto pressione, acqua ad alta velocità o a condizioni di estrema umidità (ad esempio un bagno turco). Non esporre l'adattatore ad acqua salata o altri liquidi conduttori. Per evitare il rischio di scosse elettriche, il

cavo, la spina e/o l'adattatore non devono essere immersi in acqua o in altri liquidi. Se l'adattatore si bagna perché immerso in acqua o viene bagnato con acqua ad alta pressione, facendo attenzione a non bagnarti le mani scollega con cautela tutti i cavi e aspetta che si asciughino completamente prima di riattivare l'alimentazione. Non provare ad asciugare l'adattatore con fonti di calore esterne come un forno a microonde o un asciugacapelli. Per evitare il rischio di scosse elettriche, se è in corso un temporale non toccare l'adattatore o eventuali fili collegati al dispositivo se è acceso. Se l'adattatore cade o subisce danni di qualsiasi tipo, smetti subito di utilizzarlo perché la sua tenuta all'acqua può risultare compromessa.

### **Altre considerazioni per la sicurezza**

Il dispositivo non è provvisto di pulsante di accensione/spegnimento. Se vuoi interrompere l'alimentazione

del dispositivo, estrai il cavo di alimentazione. Non collegare più di un dispositivo alla stessa presa elettrica: un sovraccarico può surriscaldare la presa e innescare un incendio.

**ATTENZIONE:** se il dispositivo viene montato in alto, adotta le misure necessarie ad assicurare che non cada, danneggiando le persone vicine.

### **SPECIFICHE DEL PRODOTTO**

**Numero modello:** BAH0410U

**Adattatore prodotto da:** Dongguan Aohai Technology Co. Ltd.

**Potenza in ingresso:** 100-240 V CA, 50/60 Hz, 0,35 W

**Potenza in uscita:** 5,0 V CC, 2,0 A, 10,0 W

**Efficienza attiva media:** 81,94% a 230 V CA

**Potenza a vuoto:** 0,071 W a 230 V CA

**Intervallo della temperatura di funzionamento:** da -20°C a 50°C (da -4°F a 122°F)

### **RICICLAGGIO CORRETTO DEL DISPOSITIVO**

In alcune aree, lo smaltimento di alcuni dispositivi elettronici è regolamentato. Il dispositivo deve essere smaltito o riciclato in conformità alle leggi e alle normative locali. Per informazioni sul riciclaggio del dispositivo, accedi alla pagina

[amazon.com/devicesupport](https://amazon.com/devicesupport)

Ulteriori informazioni sulla sicurezza e la conformità  
Per informazioni aggiuntive in tema di sicurezza, conformità, riciclaggio e altre informazioni importanti riguardanti il dispositivo, consulta la sezione Normative e Conformità del

menu Informazioni su Blink nelle Impostazioni della tua app oppure il sito web di Blink all'indirizzo [blink.com/safety-and-compliance](https://blink.com/safety-and-compliance)

### **TERMINI E POLITICHE**

Prima di utilizzare il dispositivo Blink (il "Dispositivo"), leggi i termini e le politiche applicabili che si trovano nell'app Blink Home Monitor App, in Informazioni su Blink > Note legali (collettivamente, l' "Accordo"). L'utilizzo del Dispositivo vale quale accettazione dell'Accordo. Nella stessa sezione, puoi trovare la Politica sulla riservatezza che non è parte dell'Accordo.

L'ACQUISTO O L'UTILIZZO DEL PRODOTTO VALE QUALE ACCETTAZIONE DEI TERMINI VINCOLANTI DEGLI ACCORDI.

## **GARANZIA LIMITATA**

Questa garanzia per il dispositivo Blink (il "Dispositivo") è fornita dall'ente indicato sotto. Il fornitore della garanzia potrà essere identificato anche con il pronome "Noi". In condizioni d'uso ordinarie, il Dispositivo è garantito come privo di difetti nei materiali e difetti di lavorazione per un periodo di due (2) anni a decorrere dalla data di acquisto originaria. Laddove si riscontri un difetto nel Dispositivo durante il periodo di garanzia e si seguano le istruzioni per effettuarne il reso, a nostra discrezione e nella misura consentita dalla legge, provvederemo a (i) riparare il Dispositivo utilizzando parti nuove o ricondizionate, (ii) sostituire il Dispositivo con un Dispositivo nuovo o ricondizionato equivalente a quello da sostituire, (iii) rimborsare per intero o in parte il prezzo d'acquisto del Dispositivo. Questa garanzia limitata si applica, nella misura consentita dalla legge, a qualsiasi

riparazione, ricambio o dispositivo sostitutivo per il restante periodo di garanzia originale o per novanta giorni, a seconda di quale periodo sia più lungo. Tutte le parti sostitutive e i dispositivi per i quali venga emesso un rimborso diventeranno di nostra proprietà. La presente garanzia limitata si applica esclusivamente ai componenti hardware del Dispositivo che non hanno subito incidenti, usi impropri, negligenze, incendi o altri eventi esterni, alterazioni, riparazioni e/o non sono stati destinati a uso commerciale.

### **Istruzioni**

Per istruzioni specifiche su come ottenere il servizio in garanzia per un Dispositivo, contatta il Servizio di assistenza clienti utilizzando i dati riportati in [blink.com](https://blink.com) nella scheda "Supporto". In generale, il Dispositivo deve essere imballato nella sua confezione

originale o protetto con un materiale di imballaggio analogo e spedito all'indirizzo indicato dal Servizio di assistenza clienti. Prima di inviare il Dispositivo per il servizio di garanzia, è tua responsabilità effettuare il backup dei dati, del software o di altri materiali raccolti o conservati sul Dispositivo. È possibile che tali dati, software o altri materiali vengano persi o riformattati durante l'intervento e non siamo responsabili di tali perdite o danni. Questa garanzia limitata riconosce diritti specifici. I consumatori possono godere di diritti aggiuntivi secondo la legge applicabile; questa garanzia limitata va ad aggiungersi ai diritti dei consumatori, senza pregiudicarne alcuno.

#### **FORNITORE DELLA GARANZIA**

Per i Dispositivi acquistati da [Amazon.co.uk](https://www.amazon.co.uk), [Amazon.de](https://www.amazon.de), [Amazon.fr](https://www.amazon.fr), [Amazon.it](https://www.amazon.it), [Amazon.es](https://www.amazon.es), [Amazon.nl](https://www.amazon.nl) o presso un

rivenditore autorizzato sul territorio europeo, questa garanzia viene fornita da Amazon EU S.à r.l., 38, avenue John F. Kennedy, L-1855 Lussemburgo.

### **ULTERIORI INFORMAZIONI**

Ulteriori dati di contatto del servizio clienti, altri termini applicabili e informazioni sul dispositivo (anche in altre lingue) sono disponibili alla pagina [support.blink.com](https://support.blink.com)

## **ES** INFORMACIÓN IMPORTANTE SOBRE EL PRODUCTO

### **INFORMACIÓN DE SEGURIDAD**

LEE TODA LA INFORMACIÓN DE SEGURIDAD ANTES DE UTILIZAR EL DISPOSITIVO. EL INCUMPLIMIENTO DE ESTAS INSTRUCCIONES DE SEGURIDAD PODRÍA PROVOCAR UN INCENDIO, DESCARGA ELÉCTRICA U OTRAS LESIONES O DAÑOS.


 **PELIGRO:** PARA REDUCIR EL RIESGO DE INCENDIO O DESCARGA ELÉCTRICA, SIGUE DETENIDAMENTE ESTAS INSTRUCCIONES.


- NO insertes a la fuerza el adaptador en la toma de corriente.
- NO expongas el adaptador, sus conectores de metal o su cable a líquidos.

- Si el adaptador de corriente o el cable están dañados, deja de utilizarlos de inmediato.
- Asegúrate de sujetar la clavija, no el cable, al enchufar o desenchufar. Agarrar el cable puede dañarlo o causar problemas.
- NO lo instales cuando llueva.
- NO lo instales sobre una superficie caliente o metálica (que almacene calor).
- Asegúrate de que el cable esté bien sujeto en toda su longitud y ten cuidado con los peligros que pueden entrañar una desbrozadora, un cortasetos o equipos similares.
- NO expongas el adaptador a materiales corrosivos.

Utilízalo exclusivamente con dispositivos Blink compatibles.

Para obtener información sobre la compatibilidad del dispositivo, consulta la página de detalles del accesorio en [support.blink.com/indoor-outdoor-accessories](https://support.blink.com/indoor-outdoor-accessories)

 **ADVERTENCIA:** Peligro de estrangulamiento. Los niños pueden estrangularse con los cables. Mantener fuera del alcance de los niños pequeños.

 **ADVERTENCIA:** Las piezas pequeñas del dispositivo y los accesorios pueden causar asfixia en niños pequeños.

 **PRECAUCIÓN: SUPERFICIE CALIENTE**

La superficie del adaptador de corriente puede calentarse al tacto durante el funcionamiento. Para protegerte contra el posible riesgo de quemaduras, espera media hora después de desenchufarlo de la red eléctrica antes de manipularlo.

 **ADVERTENCIA:** Riesgo de descarga eléctrica.

El adaptador es estanco a la lluvia y cumple las condiciones de prueba IP67 según la norma IEC 60529, y puede resistir el uso en exteriores y el contacto con el agua en determinadas condiciones. Cuando se utilice con dispositivos Blink compatibles, consulta la clasificación IP del dispositivo al que se enchufa el adaptador. No enchufes el adaptador de corriente a una toma de corriente exterior sin antes asegurarte de que tenga la resistencia a la intemperie adecuada para su uso en exteriores. Asegúrate siempre de que la toma sea fácilmente accesible y esté situada cerca del dispositivo Blink al que suministra corriente.

Si se va a usar en el exterior, realiza la instalación solamente en una toma de corriente cubierta resistente a la intemperie y protegida por un dispositivo de corriente residual (RCD), con la

unidad de alimentación conectada a la toma de corriente. Si no dispones de una, ponte en contacto con un electricista profesional para que realice la instalación correctamente.

No debe utilizarse con enchufes eléctricos que únicamente sean resistentes a la intemperie cuando el enchufe esté cubierto (tapa de la clavija sin insertar y cubierta del enchufe cerrada).

El adaptador no ha sido diseñado para uso subacuático y puede experimentar efectos transitorios debido a la exposición al agua. No sumerjas intencionadamente el adaptador en agua. No derrames comida, aceite, crema ni otras sustancias abrasivas sobre el adaptador. No expongas el adaptador a agua a presión, agua a gran velocidad ni a condiciones de humedad extremas (como una sauna). No expongas el adaptador al agua salada ni a

otros líquidos conductores. Para protegerte contra descargas eléctricas, no sumerjas el cable, enchufe o adaptador en agua u otros líquidos. Si el adaptador se moja por inmersión en agua o agua a alta presión, desconecta con cuidado todos los cables sin mojar las manos y espera a que se sequen completamente antes de volver a conectarlo. No intentes secar el adaptador con una fuente externa de calor, como un horno microondas o un secador. Para evitar el riesgo de descarga eléctrica, no toques el adaptador o los cables conectados al mismo durante una tormenta mientras el dispositivo esté en uso. Si el adaptador se cae o se daña de cualquier otra forma, su impermeabilización puede verse comprometida.

### **Otras consideraciones sobre la seguridad**

El dispositivo no tiene un botón de encendido/apagado. Si

quieres cortar el suministro de corriente del dispositivo, desenchufa el cable de alimentación. No enchufes varios dispositivos eléctricos a la misma toma de corriente. Si la toma se sobrecarga, podría sobrecalentarse y provocar un incendio.

**PRECAUCIÓN:** Cuando montes el dispositivo en lugares elevados, toma precauciones para asegurarte de que el dispositivo no se caiga y dañe a los transeúntes.

### **ESPECIFICACIONES DEL PRODUCTO**

**Número de modelo:** BAH0410U

**Fabricante del adaptador:** Dongguan Aohai Technology Co. Ltd.

**Potencia de entrada:** 100-240 Vca, 50/60 Hz, 0,35 W

**Potencia de salida:** 5,0 Vcc, 2,0 A, 10,0 W

**Eficiencia media activa:** 81,94 % a 230 Vca

**Consumo eléctrico en vacío:** 0,071 W a 230 Vca

**Intervalo de temperatura de funcionamiento:** -20°C a 50°C  
(-4°F a 122°F)

### **CÓMO RECICLAR TU DISPOSITIVO DE FORMA ADECUADA**

La eliminación de ciertos dispositivos electrónicos está regulada en algunas zonas. Asegúrate de desechar o reciclar tu dispositivo de acuerdo con las leyes y normas locales. Para obtener información sobre el reciclaje del dispositivo, ve a [amazon.com/devicesupport](https://amazon.com/devicesupport)

### **Información adicional de seguridad y cumplimiento**

Para obtener información adicional sobre seguridad, reciclaje y cumplimiento, u otras cuestiones importantes relacionadas con el dispositivo, consulta la sección correspondiente a los aspectos

legales y de cumplimiento en el menú Acerca de Blink en los ajustes de la aplicación o en el sitio web de Blink:

[blink.com/safety-and-compliance](https://blink.com/safety-and-compliance)

### **CONDICIONES Y POLÍTICAS**

Antes de utilizar el dispositivo Blink (en adelante, el «Dispositivo»), consulta las condiciones y políticas relativas al Dispositivo en la aplicación Blink Home Monitor, en Acerca de Blink > Avisos legales (en lo sucesivo denominados colectivamente el «Acuerdo»). El uso del Dispositivo conlleva la aceptación del Acuerdo. En las mismas secciones, encontrarás la Política de privacidad, que no forma parte del Acuerdo.

AL COMPRAR O USAR EL PRODUCTO, ACEPTAS CUMPLIR LAS CONDICIONES DE LOS ACUERDOS.

## **GARANTÍA LIMITADA**

Esta garantía del dispositivo Blink (en adelante, el «Dispositivo») la proporcionada la entidad que se indica más adelante. En este documento, en ocasiones se hace referencia al proveedor de esta garantía como «Nosotros». Garantizamos que el dispositivo está libre de defectos en los materiales y la mano de obra en condiciones de uso normal durante dos años a partir de la fecha de compra original. Durante este período de garantía, si surge algún defecto en el Dispositivo y se siguen las instrucciones para devolver el Dispositivo, nosotros, a nuestra discreción, en la medida permitida por la ley, (i) repararemos el Dispositivo con piezas nuevas o reacondicionadas, (ii) sustituiremos el Dispositivo por un Dispositivo nuevo o reacondicionado equivalente al Dispositivo averiado, o (iii) te reembolsaremos íntegra o parcialmente el precio de compra del Dispositivo. Esta garantía limitada se aplica, en la

medida permitida por la ley, a cualquier reparación, pieza de sustitución o dispositivo de sustitución durante el resto del período de garantía original o durante noventa días, rigiendo de estos dos períodos el que sea más largo. Todas las piezas y Dispositivos sustituidos para los que se efectúe un reembolso pasarán a ser de nuestra propiedad. Esta garantía limitada se aplica únicamente a los componentes de hardware del Dispositivo que no estén sujetos a accidentes, mal uso, negligencia, incendio u otras alteraciones, reparaciones, causas externas o uso comercial.

### **Instrucciones**

Para instrucciones específicas sobre cómo obtener el servicio de garantía para tu Dispositivo, contacta con el servicio de atención al cliente mediante la información de contacto disponible en [blink.com](https://blink.com) en la ficha Asistencia. Por lo general, deberás entregar tu

Dispositivo en su embalaje original o en un embalaje protector de las mismas características en la dirección especificada por el servicio de atención al cliente. Antes de entregar tu Dispositivo para el servicio de garantía, es tu responsabilidad realizar copias de seguridad de los datos, software u otros materiales que puedas haber almacenado o conservado en tu Dispositivo. Estos datos, software u otros materiales podrían perderse o reformatearse durante el servicio, y no nos hacemos responsables de tales daños o pérdidas. Esta garantía limitada te otorga derechos específicos. Si eres un consumidor, puedes tener derechos adicionales en virtud de la ley aplicable, y esta garantía limitada se proporciona como complemento, y sin perjuicio, de tus derechos como consumidor.

#### **PROVEEDOR DE LA GARANTÍA**

Si has comprado el dispositivo en [Amazon.co.uk](https://www.amazon.co.uk), [Amazon.de](https://www.amazon.de),

[Amazon.fr](#), [Amazon.it](#), [Amazon.es](#), [Amazon.nl](#) o a un distribuidor autorizado ubicado en Europa, esta garantía es suministrada por Amazon EU S.à r.l., 38, avenue John F. Kennedy, L-1855 Luxembourg.

### **INFORMACIÓN ADICIONAL**

Puedes encontrar la información de contacto del servicio de atención al cliente, así como otras condiciones e información sobre el dispositivo (también información en otros idiomas) en [support.blink.com](https://support.blink.com)

## **NL** BELANGRIJKE PRODUCTINFORMATIE

### **INFORMATIE OVER VEILIGHEID**

LEES ALLE INFORMATIE OVER VEILIGHEID VOORDAT JE DIT APPARAAT GEBRUIKT ALS JE DEZE VEILIGHEIDSINSTRUCTIES NIET OPVOLGT, KAN DIT RESULTEREN IN BRAND, ELEKTRISCHE SCHOK OF ANDER LETSEL OF SCHADE.

 **GEVAAR:** VOLG DE INSTRUCTIES HIERONDER NAUWGEZET OP OM HET RISICO OP BRAND OF ELEKTRISCHE SCHOK TE BEPERKEN.


- Steek de netvoedingsadaptor NIET met geweld in een stopcontact.
- Stel de adaptor of het snoer ervan NIET aan chemicaliën bloot.

- Als de netvoedingsadapter of het snoer ervan beschadigd lijken, dan mogen ze niet meer worden gebruikt.
- Trek uitsluitend aan de stekker als je het snoer losneemt, NOOIT aan het snoer. Als je aan het snoer trekt, dan kan dit beschadigd raken of kunnen er andere problemen ontstaan.
- Plaats het apparaat NIET als het regent.
- Plaats het apparaat NIET op een heet of metalen oppervlak (als dat warmte kan opnemen).
- Zorg dat het snoer over de hele lengte goed is vastgemaakt en let op gevaren van een grastrimmer, heggenschaar of dergelijke.
- Stel de netvoedingsadapter NIET aan chemicaliën bloot.

Gebruik accessoires alleen met compatibele Blink apparaten.

Controleer of accessoires compatibel met je apparaat zijn op [support.blink.com/indoor-outdoor-accessories](https://support.blink.com/indoor-outdoor-accessories)

 **WAARSCHUWING:** Gevaar op verstikking. Kinderen kunne in snoeren verstrikt raken. Houd uit de buurt van kleine kinderen.

 **WAARSCHUWING:** Kleine onderdelen in je apparaat en de bijbehorende accessoires daarvan kunnen door kleine kinderen worden ingeslikt waardoor ze zouden kunnen stikken.

 **VOORZICHTIG: HEET OPPERVLAK**

Het oppervlak van de netvoedingsadapter kan tijdens gebruik heet aanvoelen. Wacht een half uur na de stekker van de netvoedingsadapter uit het stopcontact te hebben getrokken om jezelf tegen mogelijke verbranding te beschermen.

 **WAARSCHUWING:** Risico op elektrische schok.

Je netvoedingsadaptor is regenbestendig en voldoet aan de IP67 testvoorwaarden volgens IEC 60529. Hij is onder bepaalde omstandigheden tegen gebruik buitenshuis en contact met water bestand. Controleer bij gebruik met compatibele Blink apparaten de IP-rating van het apparaat waar je de netvoedingsadaptor op aansluit. Steek de netvoedingsadaptor niet in een stopcontact buitenshuis zonder te hebben gecontroleerd of dit voldoende bescherming tegen water biedt om buitenshuis te gebruiken. Let op dat een stopcontact altijd gemakkelijk bereikbaar is en dicht bij het Blink apparaat zit dat hierop is aangesloten.

Installeer bij gebruik buitenshuis alleen op een afgedekt ALS-beschermd stopcontact dat weerbestendig is, waarbij de voedingseenheid aangesloten is op het stopcontact. Als een

dergelijk stopcontact niet aanwezig is, neem dan contact op met een gekwalificeerde elektricien voor een correcte installatie.

Niet voor gebruik met stopcontacten die alleen waterdicht zijn als het deksel dicht is (d.w.z. als er geen stekker in is gestoken en het deksel dicht is).

Je netvoedingsadaptor is niet bedoeld om onder water te worden gebruikt en kan bij blootstelling aan water tijdelijk minder goed werken. Dompel je netvoedingsadaptor niet bewust in water onder. Mors geen voedsel, olie, lotion of andere schurende stoffen op je netvoedingsadaptor. Stel je netvoedingsadaptor niet bloot aan water onder hoge druk of extreem vochtige omstandigheden (zoals een stoombad). Je netvoedingsadaptor mag niet in contact met zout water of andere geleidende vloeistoffen komen. Plaats

snoeren, stekkers of de netvoedingsadapter niet in water of andere vloeistoffen om elektrische schok te voorkomen. Als je netvoedingsadapter nat wordt doordat hij in water is ondergedompeld of met water onder hoge druk in contact is gekomen, dan moet je alle snoeren voorzichtig loskoppelen zonder natte handen te krijgen en moet je wachten tot alles volledig opgedroogd is voordat je de netvoedingsadapter weer aan mag zetten. Probeer je netvoedingsadapter niet te drogen met een externe warmtebron, zoals een magnetron of föhn. Raak tijdens onweer je netvoedingsadapter, batterijen of aan de netvoedingsadapter verbonden snoeren niet aan om elektrische schok te voorkomen. Als je je netvoedingsadapter hebt laten vallen of hij anderszins beschadigd is, dan is het mogelijk dat de netvoedingsadapter niet meer waterdicht is.

### **Overige veiligheidsoverwegingen**

Je netvoedingsadaptor heeft geen aan/uit-knop. Als je hem uit wilt zetten, moet je de stekker uit het stopcontact halen. Sluit nooit meer dan één apparaat op één stopcontact aan. Als een stopcontact overbelast raakt, dan kan dit tot brand leiden.

**VOORZICHTIG:** Als je dit apparaat op een hoge plek monteert, zorg er dan voor dat het apparaat niet kan vallen en omstanders kan verwonden.

### **PRODUCTSPECIFICATIES**

**Modelnummer:** BAH0410U

**Netvoedingsadaptor gemaakt door:** Dongguan Aohai Technology Co. Ltd.

**Ingang:** 100-240 V wisselspanning, 50/60 Hz, 0,35 W

**Uitgang:** 5,0 V gelijkspanning, 2,0 A, 10,0 W

**Gemiddelde actieve efficiëntie:** 81,94% bij 230 V wisselspanning

**Opgenomen vermogen onbelast:** 0,071 W bij 230 V  
wisselspanning

**Bedrijfstemperatuur:** -20°C tot +50°C (-4°F tot +122°F)

### **JE APPARAAT OP DE JUISTE MANIER AFVOEREN**

In bepaalde gebieden bestaan voorschriften voor het afvoeren van bepaalde elektronische apparaten. Zorg ervoor dat je het apparaat in overeenstemming met de plaatselijke wetten en voorschriften afvoert of recyclet. Ga voor informatie over het recyclen van je apparaat naar [amazon.com/devicesupport](https://www.amazon.com/devicesupport)

### **Extra informatie over veiligheid en naleving**

Ga voor extra informatie over veiligheid, naleving, recycling en

andere belangrijke onderwerpen naar de sectie 'Legal and Compliance' (Juridische zaken en naleving) in het menu 'About Blink' (Over Blink) in de sectie Settings (Instellingen) in je app of naar de Blink website [blink.com/safety-and-compliance](https://blink.com/safety-and-compliance)

#### **VOORWAARDEN EN BELEID**

Voordat je het Blink apparaat ('Apparaat') gebruikt, moet je de voorwaarden en het beleid voor het apparaat lezen, te vinden in de Blink Home Monitor-app onder About Blink (Over Blink) > Legal Notices (Juridische kennisgevingen) (gezamenlijk de 'Overeenkomst'). Door je Apparaat te gebruiken, ga je akkoord met de voorwaarden van deze Overeenkomst. In dezelfde secties vind je het Privacybeleid, dat geen onderdeel van de Overeenkomst is.

DOOR HET PRODUCT TE KOPEN OF TE GEBRUIKEN GA JE

AKKOORD MET DE VOORWAARDEN VAN DEZE OVEREENKOMST.

### **BEPERKTE GARANTIE**

De garantie voor het Blink apparaat ('Apparaat') wordt door onderstaande entiteit geleverd. De leverancier van deze garantie wordt hierin soms als 'We' aangeduid. We garanderen dit Apparaat tegen materiaal- en fabricagefouten tijdens normaal consumentengebruik gedurende twee jaar na de datum van eerste aanschaf. Als er tijdens deze garantieperiode fouten in het Apparaat tevoorschijn komen en je de instructies opvolgt om het Apparaat te retourneren, dan zullen wij, naar eigen goeddunken en voor zover wettelijk is toegestaan, ofwel (i) het Apparaat repareren met gebruik van nieuwe of gereviseerde onderdelen, (ii) het Apparaat vervangen door een nieuw of gereviseerd Apparaat dat gelijkwaardig is aan het te vervangen Apparaat, of (iii) het

aankoopbedrag van het Apparaat geheel of gedeeltelijk vergoeden. Deze beperkte garantie geldt, voor zover wettelijk is toegestaan, op elke reparatie, vervangend onderdeel of vervangend Apparaat voor de resterende duur van de oorspronkelijke garantieperiode of gedurende negentig dagen, welke van de twee langer duurt. Alle vervangen onderdelen en Apparaten waar een vergoeding voor is gegeven, worden ons eigendom. Deze beperkte garantie is alleen van toepassing op hardwarecomponenten van het Apparaat die niet beschadigd zijn door een ongeval, verkeerd gebruik, onachtzaamheid, brand of andere externe oorzaken, wijzigingen, reparaties of commercieel gebruik.

### **Instructies**

Voor instructies om garantie op je Apparaat te vragen, kun je contact met de Klantenservice opnemen via de contactinformatie

op [blink.com](https://blink.com) via het tabblad 'Support'. Over het algemeen moet je het Apparaat in de oorspronkelijke verpakking, of in een verpakking die dezelfde bescherming biedt, opsturen naar het adres dat de Klantenservice je verstrekt. Het is jouw verantwoordelijkheid een back-up te maken van gegevens, software of andere materialen die je op het Apparaat hebt opgeslagen of bewaard voordat je het Apparaat voor garantie opstuurt. Zulke gegevens, software of andere materialen zouden anders tijdens de serviceverlening verloren kunnen gaan of opnieuw worden geformatteerd en wij zijn voor dergelijke schade of verlies niet aansprakelijk. Je hebt binnen deze beperkte garantie bepaalde rechten. Als je een consument bent, heb je uit hoofde van toepasselijke wetgeving mogelijk aanvullende rechten en wordt deze beperkte garantie verstrekt als aanvulling op je rechten als consument zonder hieraan afbreuk te doen.

### **GARANTIEVERLENER**

Als je je apparaat bij [Amazon.co.uk](https://www.amazon.co.uk), [Amazon.de](https://www.amazon.de), [Amazon.fr](https://www.amazon.fr), [Amazon.it](https://www.amazon.it), [Amazon.es](https://www.amazon.es), [Amazon.nl](https://www.amazon.nl) of van een in Europa gevestigde geautoriseerde wederverkoper hebt aangeschaft, dan wordt deze garantie verleend door Amazon EU S.à r.l., 38, avenue John F. Kennedy, L-1855 Luxemburg.

### **EXTRA INFORMATIE**

Je kunt de contactinformatie voor de klantenondersteuning en andere van toepassing zijnde voorwaarden en informatie over je Apparaat (ook in andere talen) vinden op [support.blink.com](https://support.blink.com)



Points de collecte sur [www.quefairedemesdechets.fr](http://www.quefairedemesdechets.fr)

©2024 Amazon.com, Inc. or its affiliates, Amazon, Alexa, Blink, and all related marks are trademarks of Amazon.com, Inc. or its affiliates.