


# TDFV15315W

Lave-vaisselle | 60 cm | 13 couverts | E | 47 dB(A) | 11.4 | 5 programmes |



## Cuve inox

Gagnez en solidité

Tous les lave-vaisselle Beko sont équipés d'une cuve en inox, matériau robuste et durable, il résiste aux rayures, tâches et odeurs.



## Afficheur Leds

Programmez simplement votre lavage

La fenêtre afficheur vous donne accès au départ différé 3-6-9 heures, au choix du programme et aux différentes options (Demi-charge, Séchage Plus...)



## Demi-charge

Optimisez vos consommations

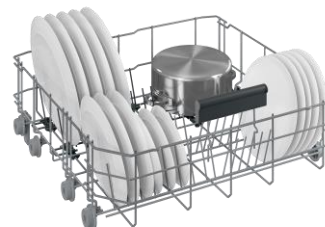
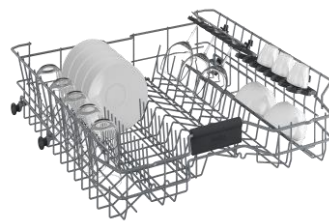
L'option demi-charge permet d'optimiser vos consommations d'eau et d'électricité, lorsque vous avez peu de vaisselle à laver.



## Programme Quick&Shine

Lavez rapidement et efficacement

Le programme Quick & Shine vous garantit un lavage et un séchage parfait (classe A) en seulement 58 minutes. Le tout en consommant moins de 12 litres d'eau.



Disponibilité des pièces détachées



## Pièces détachées disponibles pendant 11 ans

Un appareil réparable

Beko s'engage à conserver les pièces détachées de cet appareil pendant 11 ans, à compter de la première date d'achat par les consommateurs.

# TDFV15315W

Lave-vaisselle | 60 cm | 13 couverts | E | 47 dB(A) | 11.4 | 5 programmes |



## INFORMATIONS

|                        |                |
|------------------------|----------------|
| Référence              | TDFV15315W     |
| Famille de produit     | Lave-vaisselle |
| Taille du produit      | 60 cm          |
| Origine de fabrication | Turquie        |
| Code EAN               | 8690842381843  |

## PERFORMANCES EU2021

|                                  |           |
|----------------------------------|-----------|
| Nombre de couverts               | 13        |
| Consommation d'eau (litres)      | 11.4      |
| Niveau sonore dB(A)              | 47        |
| Classe de séchage                | A         |
| Cons. d'énergie par cycle        | 0.937 kWh |
| Classe énergétique               | E         |
| Cons. d'énergie pour 100 cycles  | 94 kWh    |
| Durée prog. de référence (h:min) | 03:30     |
| Classe de niveau sonore          | C         |

## CARACTERISTIQUES

|                                  |           |
|----------------------------------|-----------|
| Type de moteur                   | Standard  |
| Matière de la cuve               | Cuve Inox |
| Matière du Filtre                | Inox      |
| Système de séchage               | Statique  |
| Adoucisseur d'eau                | Oui       |
| Indicateur de liquide de rinçage | Oui       |
| Indicateur de sel                | Oui       |
| Anti-débordement + Anti-fuite    | Oui       |

## PROGRAMMES

|                        |                 |
|------------------------|-----------------|
| Nombre de programmes   | 5               |
| Températures de lavage | 35-50-65-70     |
| Programme 1            | Eco 50°         |
| Programme 2            | Intensif 70°    |
| Programme 3            | Quotidien       |
| Programme 4            | Quick&Shine 58° |
| Programme 5            | Express         |

## FONCTIONS

|                           |                |
|---------------------------|----------------|
| Option 1                  | Demi-charge    |
| Option 2                  | Départ différé |
| Sécurité enfant           | Oui            |
| Touche demi-charge        | Oui            |
| Option Tablette tout en 1 | Oui            |
| Départ différé            | 3-6-9 heures   |

## PANIER & ACCESSOIRES

|                                     |                   |
|-------------------------------------|-------------------|
| Nombre de bras de lavage            | 2                 |
| Panier supérieur Réglable           | Fixe              |
| Nombre de clayettes à tasses        | 2                 |
| Picots rabattables panier inférieur | 4                 |
| Poignée sur panier supérieur        | Poignée plastique |
| Poignée sur panier inférieur        | Poignée plastique |
| Panier à couverts                   | Nomade            |
| Couleur des paniers                 | Gris              |

## DESIGN

|                       |                |
|-----------------------|----------------|
| Plateforme            | Atlantis       |
| Couleur               | Blanc          |
| Type d'affichage      | LED            |
| Couleur de la poignée | Blanc          |
| Bandeau               | Texte Français |
| Couleur du bouton     | Blanc          |
| Couleur du bandeau    | Blanc          |

## DETAILS TECHNIQUES

|                      |            |
|----------------------|------------|
| Tension (V)          | 220-240    |
| Fréquence (Hz)       | 50         |
| Type de prise        | Européenne |
| Puissance totale (W) | 1800-2100  |


## DIMENSIONS

|                                |          |
|--------------------------------|----------|
| Top amovible                   | Oui      |
| Largeur sans emballage (cm)    | 59.8     |
| Hauteur sans le top (cm)       | 82.0     |
| Hauteur de la niche            | 85 cm    |
| Hauteur sans emballage (cm)    | 85.0     |
| Profondeur sans emballage (cm) | 60.0     |
| Profondeur porte ouverte       | 115.0 cm |
| Poids sans emballage (kg)      | 42.80    |
| Largeur avec emballage (cm)    | 64.4     |
| Hauteur avec emballage (cm)    | 88.9     |
| Profondeur avec emballage (cm) | 66.1     |
| Poids avec emballage (kg)      | 45.20    |

## LOGISTIQUE

|                          |     |
|--------------------------|-----|
| Livraison en 40          | 108 |
| Livraison en 40 ForkLift | 108 |

Existe uniquement en BLANC



94 kWh / 100



13 x



11,4 L



3:30



47 dB

ABCo



11 ANS

Beko s'engage à conserver toutes les pièces détachées de cet appareil pendant 11 ans à compter de la date d'achat.

BEKO France – Visuels non contractuels, informations sujettes à modifications. 22/02/2021 - V4

Suivez notre actualité sur le site [beko.fr](http://beko.fr) et sur

