


BDIN16430

Lave-vaisselle | Full-integrated | 60 cm | 14 couverts | D | 45 dB(A) | 9.9 | 6 programmes | LedSpot



Selfdry

Perfectionnez votre séchage

Avec la technologie Selfdry, votre lave-vaisselle s'ouvre automatiquement en fin de cycle de 10 cm une fois que la température de la cuve est inférieure à 43 degrés.



LedSpot

Soyez averti du fonctionnement votre appareil

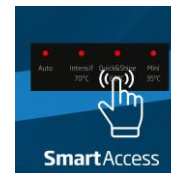
Ce modèle signale lorsqu'il est en fonctionnement grâce un témoin lumineux projeté sur le sol, afin d'éviter d'ouvrir le lave-vaisselle en cours de cycle.



Capacité 14 couverts

Lavez plus d'ustensiles avec la grande capacité


Pour répondre au besoin grandissant de grande capacité, Beko propose ce lave-vaisselle de 14 couverts dans une taille standard de 60 cm de large.



Commande Smart Access

Un accès facilité à chaque programme

Avec son écran tactile, la commande Smart Access offre un accès direct à chaque programme, pour plus de confort d'utilisation.



Support lèche-frites Traywash

Lavez parfaitement vos lèche-frite au lave-vaisselle

Les supports Traywash ont été spécialement conçus pour laver vos lèche-frites. Positionnés verticalement, ils sont intégralement et efficacement nettoyés.

BDIN16430

Lave-vaisselle | Full-integrated | 60 cm | 14 couverts | D | 45 dB(A) | 9.9 | 6 programmes | LedSpot



INFORMATIONS

Référence	BDIN16430
Séries	b300
Famille de produit	Lave-vaisselle
Type de pose	Full-integrated
Taille du produit	60 cm
Origine de fabrication	Turquie
Code EAN	8690842581557

PERFORMANCES EU2021

Nombre de couverts	14
Consommation d'eau (litres)	9.9
Niveau sonore dB(A)	45
Cons. d'énergie par cycle	0.849 kWh
Classe énergétique	D
Cons. d'énergie pour 100 cycles	85 kWh
Durée prog. de référence (h:min)	04:05
Classe de niveau sonore	C

CARACTERISTIQUES

Type de moteur	Oui
Matière de la cuve	Cuve Inox
Matière du Filtre	Inox
Système de séchage	Statique
Pieds arrières réglables de l'avant	Oui
Type de fixation de porte	Porte à glissière SlideFit
Poids de porte supporté (kg)	3,0 - 9,0
Adoucisseur d'eau	Oui
Indicateur de liquide de rinçage	Oui
Indicateur de sel	Oui
Anti-débordement + Anti-fuite	Oui
Capteur de salissure	Oui

PROGRAMMES

Nombre de programmes	6
Températures de lavage	35-40-50-65-70
Programme 1	Auto 45-65°
Programme 2	Intensif 70°
Programme 3	Eco 50°
Programme 4	Super délicat 40
Programme 5	Quick&Shine 58°
Programme 6	Express

FONCTIONS

Option 1	Hygiène Intense
Option 2	SelfDry
Départ différé	3-6-9 heures
LedSpot	Oui

PANIER & ACCESSOIRES

Nombre de bras de lavage	3
dont bras de lavage supérieur	Douchette
Panier supérieur Réglable	Sur 3 positions, même chargé
Nombre de clayettes à tasses	2
Picots rabattables panier inférieur	4
Poignée sur panier inférieur	oui, plastique
Poignée sur panier supérieur	oui, plastique avec logo
Panier à couverts	Nomade
Couleur des paniers	Gris
Accessoire	Support à ustensiles

DESIGN

Plateforme	Atlantis
Couleur du bandeau	Noir mat
Type d'affichage	LED
Sérigraphies bandeau	Symboles + HygieneShield + Série prod.

DETAILS TECHNIQUES

Tension (V)	220-240
Fréquence (Hz)	50
Puissance totale (W)	1800-2100
Type de prise	Européenne

DIMENSIONS


Largeur sans emballage (cm)	59.8
Hauteur de la niche	82-87 cm
Hauteur sans emballage (cm)	81.8
Profondeur sans emballage (cm)	55.0
Profondeur porte ouverte	115.0 cm
Poids sans emballage (kg)	40.60
Largeur avec emballage (cm)	64.4
Hauteur avec emballage (cm)	85.9
Profondeur avec emballage (cm)	66.1
Poids avec emballage (kg)	43.10

LOGISTIQUE

Nomenclature	84221100
Livraison en 40	108
Livraison en 40 ForkLift	108
Livraison en 40 HC ForkLift	159

RESPECT DE L'ENVIRONNEMENT

Disponibilité des pièces détachées	12 ans
Notice en papier recyclé	Oui
Produit composé de plastique recyclé	Oui



Beko s'engage à conserver toutes les pièces détachées de cet appareil pendant 12 ans à compter de la date d'achat. BEKO France – Visuels non contractuels, informations sujettes à modifications. 04/01/2023 - V

Fiche provisoire

Suivez notre actualité sur le site [beko.fr](https://www.beko.fr) et sur

