
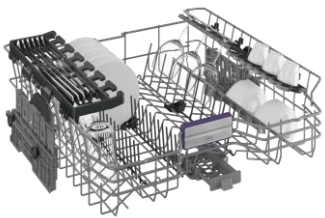


BDEN38441GA

Lave-vaisselle | Pose libre | 60 cm | couverts | C | 44 dB(A) | 8 programmes | AqualIntense | Rapide |



AutoDose - Dosage lessive automatique

Jusqu'à un mois de lavage en toute tranquillité !

En fonction du programme choisi et du niveau de salissure détecté, le lave-vaisselle est en mesure de délivrer la quantité exacte de détergent nécessaire afin d'éviter toute surconsommation tout en nettoyant la vaisselle efficacement.



Classe énergétique C

Économisez de l'énergie

Ce lave-vaisselle classe C permet une faible consommation d'énergie.



Selfdry

Perfectionnez votre séchage

Avec la technologie Selfdry, votre lave-vaisselle s'ouvre automatiquement en fin de cycle de 10 cm une fois que la température de la cuve est inférieure à 43 degrés.



AqualIntense

Éliminez toutes les salissures

Avec AqualIntense et son bras de lavage supplémentaire muni d'une hélice à 360°, obtenez des résultats de lavage 5 fois supérieurs à la normale, sans consommer plus d'eau.



Programme Quick&Shine

Lavez rapidement et efficacement

Le programme Quick & Shine vous garantit un lavage et un séchage parfait (classe A) en seulement 58 minutes. Le tout en consommant moins de 12 litres d'eau.

BDEN38441GA

Lave-vaisselle | Pose libre | 60 cm | couverts | C | 44 dB(A) | 8 programmes | AqualIntense | Rapide |



INFORMATIONS

Référence	BDEN38441GA
Séries	bPRO 500
Famille de produit	Lave-vaisselle
Type de pose	Pose libre
Taille du produit	60 cm
Origine de fabrication	Turquie
Code EAN	8690842585098

CARACTÉRISTIQUES

Matière de la cuve	Inox
Type de moteur	Moteur à induction
Système de séchage	Statique
Anti-débordement + Anti-fuite	Oui
Capteur de salissure	Oui
Type de fixation de porte	Charnières renforcées SelfFit

PERFORMANCES

Classe d'efficacité énergétique	C
Niveau sonore dB(A)	44
Cons. d'énergie par cycle (kWh)	0,747
Cons. d'énergie pour 100 cycles (kwh)	75
Classe de perception sonore	B

PROGRAMMES

Nombre de programmes	8
Températures de lavage	35-40-50-65-70
Programme 1	Auto 45-65°
Programme 2	AquaFlex
Programme 3	Intensif 70°
Programme 4	Eco 50°
Programme 5	Super délicat 40
Programme 6	Quick&Shine 58'
Programme 7	Express
Programme 8	Prélavage

FONCTIONS

Option 1	Hygiène Intense
Option 2	Séchage+
Option 3	AquaIntense
Option 4	Rapide
Option Tablette tout en 1	Oui
Départ différé	30 min - 24 h

PANIER & ACCESSOIRES

Nombre de bras de lavage	3
Panier supérieur Réglable	Sur 3 positions, même chargé
Nombre de clayettes à tasses	2
Picots rabattables panier supérieur	3
Picots rabattables panier inférieur	4
Poignée sur panier supérieur	Poignée inox
Poignée sur panier inférieur	SSH w/o Brand-Beyond
Panier à couverts	Nomade
Couleur des paniers	Gris

DESIGN

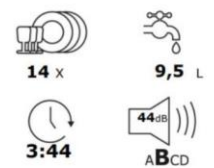
Plateforme	Atlantis
Couleur	Manhattan Grey
Couleur de la poignée	Noir
Bandeau	Pictogrammes; Texte Français
Couleur du bandeau	Manhattan Grey
Sérialisations bandeau	Symboles + AutoDose + Série

DIMENSIONS & LOGISTIQUE

Largeur sans emballage (cm)	59,8
Profondeur sans emballage (cm)	60
Profondeur porte ouverte	115 cm
Profondeur avec emballage (cm)	66,1
Poids avec emballage (kg)	51,7
Nomenclature	84221100
Livraison en 40	108
Livraison en 40 ForkLift	108
Livraison en 40 HC ForkLift	159

RESPECT DE L'ENVIRONNEMENT

Disponibilité des pièces détachées	12 ans
Indice de réparabilité	9,1
Notice en papier recyclé	Oui
Produit composé de plastique recyclé	Oui



Beko s'engage à conserver toutes les pièces détachées de cet appareil pendant 12 ans à compter de la date d'achat. BEKO France – Visuels non contractuels, informations sujettes à modifications. 26/03/2024 - V18

Suivez notre actualité sur le site [beko.fr](https://www.beko.fr) et sur

