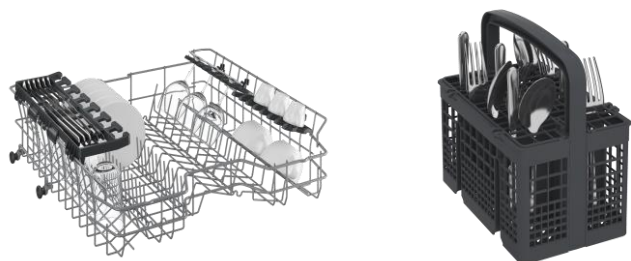


BDFN26446G

Lave-vaisselle | Pose libre | 60 cm | 14 couverts | C | 46 dB(A) | 9.5 | 6 programmes | Départ différé | Rapide |



Capacité 14 couverts

Lavez plus d'ustensiles avec la grande capacité


Pour répondre au besoin grandissant de grande capacité, Beko propose ce lave-vaisselle de 14 couverts dans une taille standard de 60 cm de large.



Selfdry

Perfectionnez votre séchage

Avec la technologie Selfdry, votre lave-vaisselle s'ouvre automatiquement en fin de cycle de 10 cm une fois que la température de la cuve est inférieure à 43 degrés.



Départ différé 0-24 heures

Lavez pendant le tarif heures creuses

Grâce au départ différé 0-24 heures, vous pouvez mieux gérer votre emploi du temps et faire des économies en bénéficiant des tarifications heures creuses.



Moteur ProSmart Inverter

Pour un appareil fiable et silencieux

Ce moteur à induction est plus robuste et silencieux. Grâce à sa conception sans balais, les frottements et les échauffements sont réduits ce qui lui garantit une plus grande longévité, mais également une meilleure efficacité de lavage.



Pièces détachées disponibles pendant 12 ans

Un appareil réparable

Beko s'engage à conserver les pièces détachées de cet appareil pendant 12 ans, à compter de la première date d'achat par les consommateurs.

BDFN26446G

Lave-vaisselle | Pose libre | 60 cm | 14 couverts | C | 46 dB(A) | 9.5 | 6 programmes | Départ différé | Rapide |



INFORMATIONS	
Référence	BDFN26446G
Séries	b300
Famille de produit	Lave-vaisselle
Type de pose	Pose libre
Marque	Beko
Taille du produit	60 cm
Origine de fabrication	Turquie
Code EAN	8690842683145
Code SAP	New Item(A72166)

CARACTÉRISTIQUES	
Matière de la cuve	Inox
Type de moteur	Moteur à induction
Matière du Filtre	Inox
Système de séchage	Statique
Adoucisseur d'eau	Oui
Indicateur de liquide de rinçage	Oui
Indicateur de sel	Oui
Capteur de salissure	Oui
Sécurité	Anti-débordement
Type de fixation de porte	Charnières renforcées SelfFit

INFORMATIONS TECHNIQUES	
Tension (V)	220-240
Fréquence (Hz)	50
Type de prise	Prise fournie
Puissance totale (W)	1800-2100

PERFORMANCES	
Nombre de couverts	14
Classe d'efficacité énergétique	C
Niveau sonore dB(A)	46
Cons. d'énergie par cycle (kWh)	0,747
Consommation d'eau (litres)	9,5
Cons. d'énergie pour 100 cycles (kwh)	75
Durée prog. de référence (h:min)	03:44
Classe de perception sonore	C

PROGRAMMES	
Nombre de programmes	6
Températures de lavage	35-40-50-65-70
Programme 1	Auto 45-65°
Programme 2	Intensif 70°
Programme 3	Eco 50°
Programme 4	Super délicat 40
Programme 5	Quick&Shine 58°
Programme 6	Express

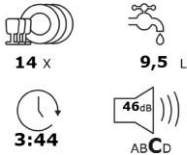
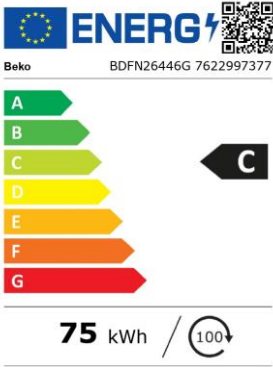
FONCTIONS	
Option 1	Hygiène Intense
Option 2	Support Lèche Frites
Option 3	Départ différé
Option 4	Rapide
Sécurité enfant	Oui
Départ différé	30 min - 24 h

PANIER & ACCESSOIRES	
Nombre de bras de lavage	3
Bras de lavage supérieur	Douchette
Panier supérieur Réglable	Fixe
Nombre de clayettes à tasses	2
Panier à couverts	Nomade
Accessoires	Support à ustensiles, supports à lèchefrite, support à casseroles
Couleur des paniers	Gris

DESIGN	
Plateforme	Atlantis
Couleur	Manhattan Grey
Type d'afficheur	LED
Couleur de la poignée	Noir
Couleur du bandeau	Noir
Sérigraphies bandeau	Symboles + HygieneShield + Série

DIMENSIONS & LOGISTIQUE	
Largeur sans emballage (cm)	59,8
Hauteur sans emballage (cm)	85
Profondeur sans emballage (cm)	60
Profondeur porte ouverte	115 cm
Poids sans emballage (kg)	46,6
Largeur avec emballage (cm)	64,4
Hauteur avec emballage (cm)	88,9
Profondeur avec emballage (cm)	66,1
Poids avec emballage (kg)	48,7
Hauteur de la niche (cm)	85
Nomenclature	84221100
Livraison en 40	108
Livraison en 40 ForkLift	108
Livraison en 40 HC ForkLift	159

RESPECT DE L'ENVIRONNEMENT	
Indice de réparabilité	9,1



Beko s'engage à conserver toutes les pièces détachées de cet appareil pendant 12 ans à compter de la date d'achat. BEKO France – Visuels non contractuels, informations sujettes à modifications. 17/03/2025 - V4

Suivez notre actualité sur le site [beko.fr](https://www.beko.fr) et sur

