Leporello, 49 x 611 mm, 20 pages, 4c

P&G RESTRICTED

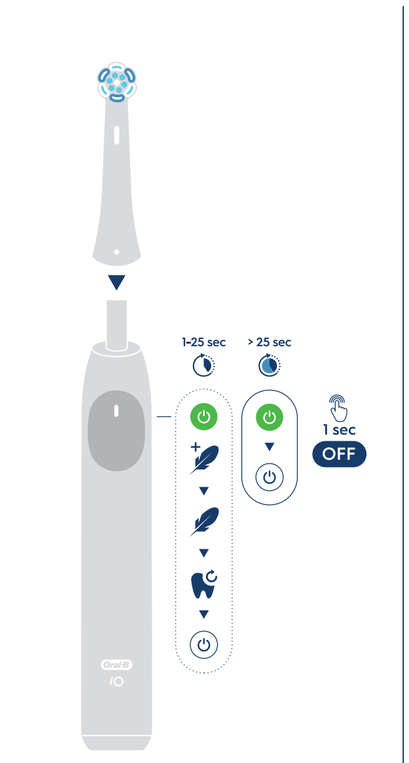

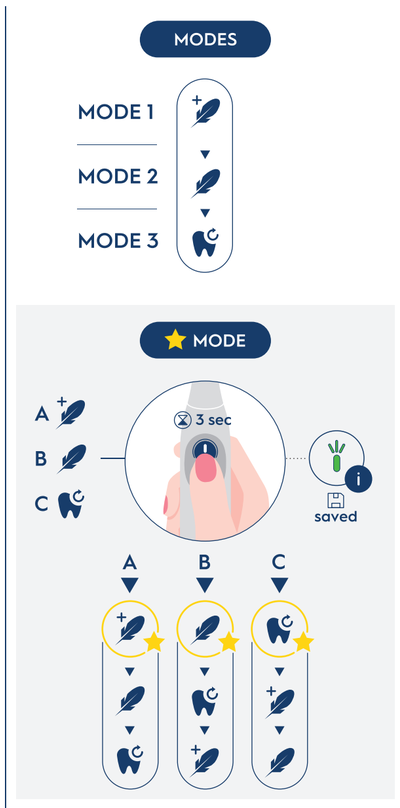

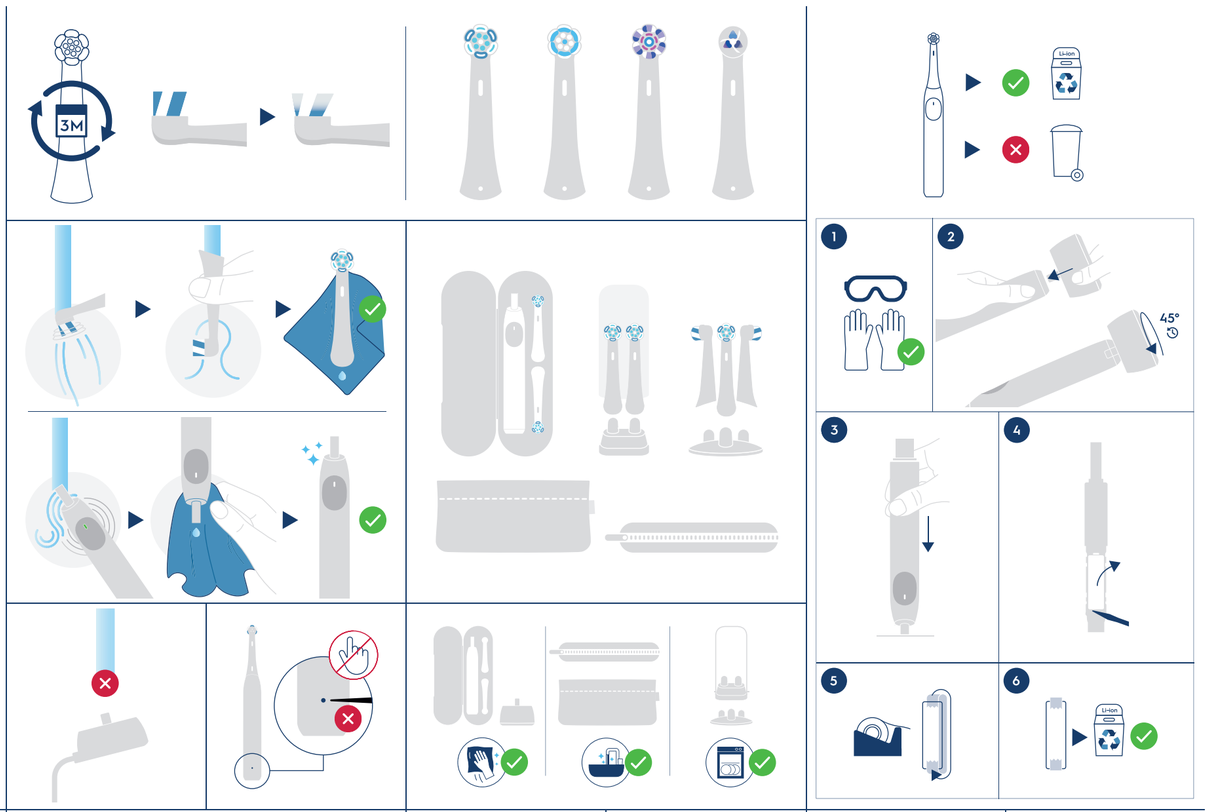

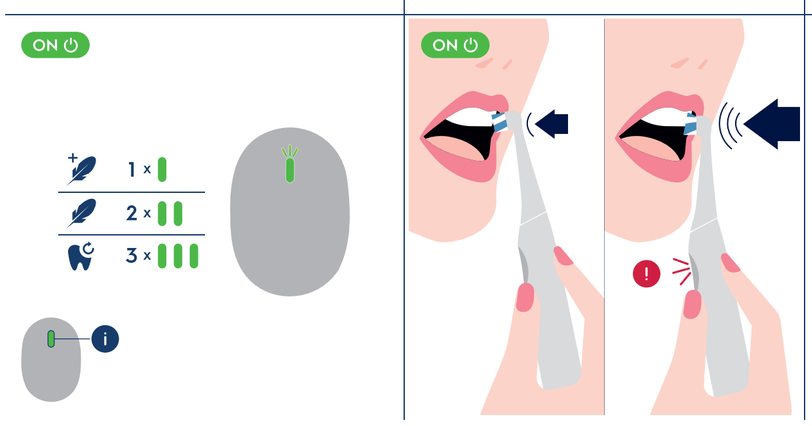

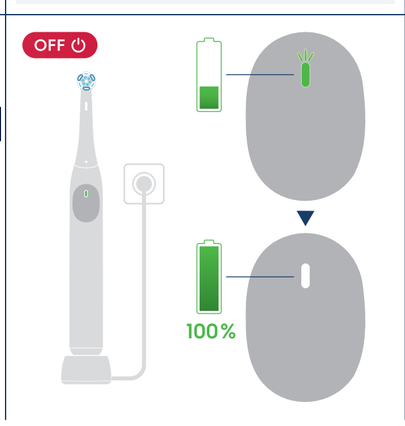

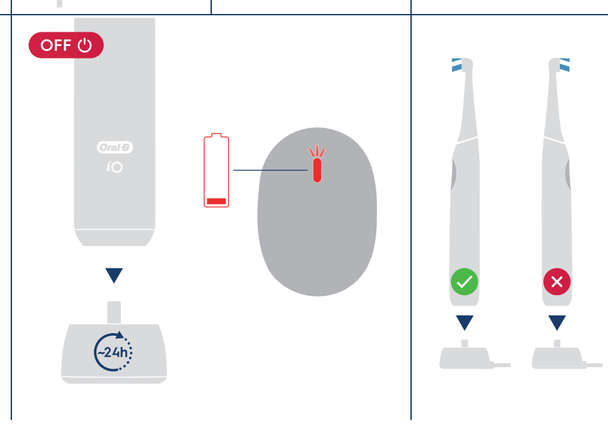

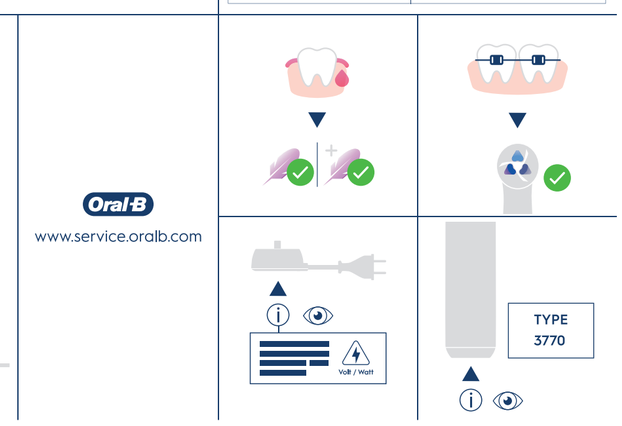

Deutsch

Willkommen bei Oral-B!
Bevor Sie diese Zahnbürste verwenden, lesen Sie bitte diese Anweisungen und bewahren Sie die Gebrauchsanweisung für eine spätere Verwendung auf.

Anmerkung: Inhalt kann je nach gekauftem Modell variieren.

WICHTIG

- Die Zahnbürste kann von Kindern und von Personen mit reduzierten physischen, sensorischen oder mentalen Fähigkeiten oder Mangel an Erfahrung und Wissen benutzt werden, wenn sie beaufsichtigt oder bezüglich des sicheren Gebrauchs des Geräts unterwiesen wurden und die daraus resultierenden Gefahren verstanden haben. Kinder dürfen nicht mit dem Gerät spielen. Reinigung und Benutzerwartung dürfen nicht von Kindern ohne Beaufsichtigung durchgeführt werden.
- Falls das Produkt/Kabel beschädigt ist, bringen Sie es zu einem Oral-B-Servicecenter.
- Verwenden Sie nur die mit Ihrem Gerät gelieferte Ladestation.

ACHTUNG

- Die Ladestation, den SmartPlug oder das Reisetui mit Ladefunktion nicht in Wasser oder Flüssigkeiten legen oder dort aufbewahren, wo sie in eine Wanne oder ein Waschbecken fallen oder gezogen werden können. Nicht nach dem Gerät greifen, wenn es ins Wasser gefallen ist. Ziehen Sie sofort den Stecker.
- Dieses Gerät enthält einen Akku, der aus Sicherheitsgründen nicht vom Benutzer ausgetauscht werden kann. Das Gerät darf nicht geöffnet und demontiert werden. Den Akku entsorgen Sie bitte mit dem ganzen Gerät bei einer kommunalen Recycling- bzw. Altgerätesammelstelle. Das Öffnen des Handstücks durch eine unautorisierte Person würde das Gerät zerstören und die Garantie außer Kraft setzen.
- Benutzung durch Kinder unter 3 Jahren ist nicht empfohlen.
- Nicht auf der Bürste beißen oder kauen. Nicht als Spielzeug und nicht ohne Aufsicht eines Erwachsenen verwenden.
- Diese Zahnbürste ist ein Gerät zur individuellen Mundpflege und nicht geeignet für die Verwendung durch mehrere Patienten in einer Zahnarztpraxis oder vergleichbaren Einrichtungen.
- Aus hygienischen Gründen empfehlen wir, für jedes Familienmitglied eigene Handstücke und Aufsteckbürsten zu verwenden.
- Außer Reichweite von Kindern aufbewahren, da sich Kleinteile lösen könnten.
- Reinigen Sie die Aufsteckbürste nach jeder Verwendung gründlich (siehe Abschnitt «Reinigungsanleitung»). Eine gründliche Reinigung stellt die sichere Nutzung und Funktionalität der Zahnbürste sicher.

Um einem Bruch der Aufsteckbürste vorzubeugen, was dazu führen könnte, dass Kleinteile verschluckt oder die Zähne beschädigt werden, beachten Sie bitte Folgendes:

- Stellen Sie vor jeder Verwendung sicher, dass die Aufsteckbürste korrekt aufgesetzt wurde. Verwenden Sie die Zahnbürste nicht weiter, wenn die Aufsteckbürste nicht mehr richtig passt. Verwenden Sie die Zahnbürste nie ohne Aufsteckbürste.
- Falls die Zahnbürste heruntergefallen ist, wechseln Sie die Aufsteckbürste vor der nächsten Verwendung, auch wenn kein sichtbarer Schaden entstanden ist.
- Die Zahnbürste bzw. den Bürstenkopf alle 3 Monate wechseln oder früher, wenn sie abgenutzt sind.
- Beim Herausziehen des Steckers aus der Steckdose immer am Stecker ziehen, nicht am Kabel. Berühren Sie den Stecker nicht mit nassen Händen. Dies kann zu einem elektrischen Schlag führen.
- Nur zum Zähneputzen geeignet.
- Nutzen Sie dieses Produkt nur wie in der Gebrauchsanweisung beschrieben. Nutzen Sie kein Zubehör, das nicht vom Hersteller empfohlen wird.
- Wenn Aufkleber vorhanden sind, befolgen Sie die Anweisungen auf dem Aufkleberbogen. Stellen Sie sicher, dass das Ventil auf der Rückseite des Handstücks nicht abgedeckt ist.
- Überprüfen Sie regelmäßig das gesamte Produkt/Kabel/Zubehör auf Schäden. Beschädigte oder nicht funktionstüchtige Geräte dürfen nicht mehr benutzt werden.
- Nehmen Sie keine Veränderungen an dem Produkt vor und reparieren Sie es nicht. Dies kann zu Feuer, Stromschlag oder Verletzungen führen.
- Stecken Sie niemals Gegenstände in Öffnungen am Gerät.
- Die Zahnbürste hat ein wasserfestes Handstück, ist elektrisch sicher und kann ohne Bedenken im Bad benutzt werden.
- Überprüfen Sie von Zeit zu Zeit die Funktion der intelligenten Andruckkontrolle, indem Sie im eingeschalteten Zustand der Zahnbürste leicht gegen den Bürstenkopf drücken.
- Diese Zahnbürste und der kleine Beutel (Zubehör) enthalten NdFeB-Magneten und erzeugen Magnetfelder. Wenn Sie ein Medizinprodukt benutzen oder ein medizinisches Implantat haben, konsultieren Sie bitte den Hersteller bzw. ihren Arzt, wenn sie Fragen zur sicheren Handhabung ihrer Oral-B iO Zahnbürste haben sollten.

Aufsteckbürsten

Oral-B bietet Ihnen verschiedene Oral-B iO Aufsteckbürsten, die nur auf Ihre Oral-B iO Zahnbürste passen und für eine zahngenaue Präzisionsreinigung entwickelt wurden.

Reinigungsanleitung

Spülen Sie die Aufsteckbürste nach jedem Gebrauch bei eingeschaltetem Handstück gründlich unter fließendem Wasser ab. Entfernen Sie den Bürstenkopf und reinigen Sie das eingeschaltete Handstück und Bürstenkopf separat. Stellen Sie sicher, dass Wasser sowohl im oberen Teil des Handstücks als auch im Bürstenkopf fließt. Trocknen Sie alle Teile ab und lassen Sie sie lufttrocknen, bevor Sie Ihre Zahnbürste wieder zusammenbauen. Ziehen Sie vor der Reinigung den Stecker aus der Steckdose.
Reinigen Sie die Ladestation regelmäßig mit einem feuchten Tuch. Bitte überprüfen Sie die einzelnen Reinigungsanweisungen für jedes Zubehör im Abschnitt «Zubehör».

Änderungen ohne vorherige Ankündigung vorbehalten.

Umwelthinweis

Das Gerät enthält Akkus und/oder wiederverwertbare Elektrobauteile. Im Sinne des Umweltschutzes darf dieses Gerät nicht im Hausmüll entsorgt werden, sondern kann bei entsprechenden lokal verfügbaren Rückgabe- und Sammelstellen abgegeben werden.

Garantie
Wir gewähren für dieses Produkt eine zweijährige Garantie, die mit dem Kaufdatum beginnt.
Innerhalb der Garantielaufzeit beheben wir kostenlos alle Gerätedefekte, die auf Material oder Verarbeitungsfehler zurückzuführen sind, wobei wir uns nach eigenem Ermessen entweder Reparatur oder Austausch des Komplettgeräts vorbehalten. Je nach Verfügbarkeit kann der Austausch eines Geräts dazu führen, dass Sie eine andere Farbe oder ein gleichwertiges Modell erhalten.
Diese Garantie kann in allen Ländern in Anspruch genommen werden, in denen dieses Gerät von Braun/Oral-B oder dessen autorisierten Händlern vertrieben wird. Von dieser Garantie sind ausgenommen: Schäden durch unsachgemäßen Gebrauch, normaler Verschleiß, insbesondere die Aufsteckbürsten betreffend, und Abnutzung sowie Mängel, die den Wert oder die Gebrauchstauglichkeit des Geräts nur unerheblich beeinflussen.
Diese Garantie erlischt bei Reparaturen durch nicht autorisierte Personen sowie bei Verwendung anderer Teile als der Original-Ersatzteile von Braun/Oral-B. Um innerhalb der Garantiefrist Hilfe zu erhalten, reichen Sie das komplette Gerät zusammen mit Ihrem Kaufbeleg einem autorisierten Oral-B Braun Kundenbetreuungszentrum ein oder schicken Sie es per Post.

Hinweis: Ein Akkutausch ist nach Prüfung in dafür ausgestatteten, autorisierten Oral-B Braun Kundendienst-Werkstätten möglich. Kontaktieren sie hierzu 00800 27286463 oder www.service.oralb.com.

Garantie für Aufsteckbürsten
Die Garantie von Oral-B erlischt, wenn ein Schaden des wiederaufladbaren Handstücks festgestellt wird, der dem Einsatz von Aufsteckbürsten, die nicht von Oral-B stammen, zugeschrieben wird.

- Oral-B hat keine Kontrolle über die Qualität der Aufsteckbürsten, die nicht von Oral-B stammen. Daher können wir die beim Kauf des wiederaufladbaren Handstücks angegebene Reinigungsleistung nicht garantieren, wenn es mit Aufsteckbürsten verwendet wird, die nicht von Oral-B stammen.
- Oral-B kann die gute Passform von Aufsteckbürsten, die nicht von Oral-B stammen, nicht gewährleisten.
- Oral-B kann die langfristigen Auswirkungen von Aufsteckbürsten, die nicht von Oral-B stammen, auf die Abnutzung des Handstücks nicht vorhersagen.

Alle Oral-B Aufsteckbürsten tragen das Oral-B Logo und erfüllen die hohen Qualitätsstandards von Oral-B. Oral-B verkauft keine Aufsteckbürsten oder handhabt Teile unter anderen Markennamen.

Diese Garantie wirkt sich in keiner Weise auf Ihre gesetzlichen Rechte aus.

30 Tage risikolos testen
Zufrieden oder Geld zurück!
Mehr Details auf www.oralb.de
oder unter:
(DE) (AT) 00 800 27 28 64 63
(CH) 08 44 - 88 40 10

English

Welcome to Oral-B!
Before operating this toothbrush, please read these instructions and save this manual for future reference.

Note: Content may vary based on the model purchased.

IMPORTANT

- Toothbrushes can be used by children and persons with reduced physical, sensory or mental capabilities or lack of experience and knowledge, if they have been given supervision or instruction concerning use of the appliance in a safe way and understand the hazards involved. Children shall not play with the appliance. Cleaning and user maintenance shall not be made by children without supervision.
- If the product/cord is damaged, take it to an Oral-B Service Centre.
- Only use charger provided with your appliance.

WARNING

- Do not place the charger, smart plug or charging travel case in water or liquid or store where it can fall or be pulled into a tub or sink. Do not reach for it when fallen into water. Unplug immediately.
- This appliance contains batteries that are non-replaceable. Do not open and disassemble device. For battery recycling please dispose whole device according to local environmental regulations. Opening the handle will destroy the appliance and invalidate the warranty.
- Usage by children under age 3 is not recommended.
- Do not chew or bite on brush. Do not use as a toy or without adult supervision.
- This toothbrush is a personal care device and is not intended for use on multiple patients in a dental practice or institution.
- For hygienic reasons we recommend the use of individual brush handles and brush heads for each family member.
- Small parts may come off, keep out of reach of children.
- Clean brush head properly after each use (see «Cleaning guidelines» paragraph). Proper cleaning ensures the safe use and functional life of the toothbrush.

To avoid brush head breakage which may generate a small part choking hazard or damage teeth:

- Prior to each use, ensure the brush head fits well. Discontinue use of the toothbrush, if brush head no longer fit properly. Never use without a brush head.
- If the toothbrush handle is dropped, the brush head should be replaced before the next use even if no damage is visible.
- Replace brush (head) every 3 months or sooner if brush head becomes worn.
- When unplugging, always pull the power plug instead of the cord. Do not touch the power plug with wet hands. This can cause an electric shock.
- For tooth brushing only.
- Use this product only for its intended use as described in this manual. Do not use attachments which are not recommended by the manufacturer.
- If stickers are provided, follow instructions on the sticker sheet. Ensure valve on back of the handle is not covered.
- Periodically check the entire product/cord/accessories for damage. A damaged or non-functioning unit should no longer be used.
- Do not modify or repair the product. This may cause fire, electric shock or injury.
- Never insert any object into any opening of the appliance.
- This toothbrush has a waterproof handle, is electrically safe and designed for use in the bathroom.
- Periodically check the operation of the Smart Pressure Sensor by pressing moderately on the brush head during use.
- This toothbrush and pouch (accessory) contain NdFeB magnets and generate magnetic fields. If you use a medical device or have an implanted medical device, consult with the medical device manufacturer or a physician, if you have questions about safely using your Oral-B iO toothbrush.

Brush heads

Oral-B offers you a variety of different Oral-B iO brush heads that only fit your Oral-B iO toothbrush handle and can be used for tooth-by-tooth precision cleaning.

Cleaning guidelines

After each brushing, rinse your brush head under running water with the toothbrush switched on. Remove the brush head and clean the toothbrush handle and brush head separately. Make sure water runs inside the top of the handle while the handle is switched on, as well as inside the brush head. Wipe all parts dry and let them air-dry before reassembling your iO toothbrush again. Unplug the charger before cleaning.
Clean the charger regularly with a damp cloth only. Please check individual cleaning instructions for each accessory in its «Accessories» paragraph.

Subject to change without notice.

Environmental Notice

Product contains batteries and/or recyclable electric waste. For environment protection do not dispose in household waste, but for recycling take to electric waste collection points provided in your country.

Guarantee
We grant 2 years guarantee on the product commencing on the date of purchase.
Within the guarantee period we will eliminate, free of charge, any defects in the appliance resulting from faults in materials or workmanship, either by repairing or replacing the complete appliance as we may choose. Depending on availability replacement of a unit might result in a different colour or an equivalent model.
This guarantee extends to every country where this appliance is supplied by Braun / Oral-B or its appointed distributor. This guarantee does not cover: damage due to improper use, normal wear or use, especially regarding the brush heads, as well as defects that have a negligible effect on the value or operation of the appliance.
The guarantee becomes void if repairs are undertaken by unauthorised persons and if original Braun / Oral-B parts are not used.
To obtain service within the guarantee period, hand in or send the complete appliance with your sales receipt to an authorised Braun Oral-B Service Centre.

Warranty replacement brush heads
Oral-B warranty will be voided if electric rechargeable toothbrush handle damage is found to be attributed to the use of non-Oral-B replacement brush heads.
Oral-B does not recommend the use of non-Oral-B replacement brush heads.

- Oral-B has no control over the quality of non-Oral-B replacement brush heads. Therefore, we cannot ensure the cleaning performance of non-Oral-B replacement brush heads, as communicated with the electric rechargeable handle at time of initial purchase.
- Oral-B cannot ensure a good fit of non-Oral-B replacement brush heads.
- Oral-B cannot predict the long-term effect of non-Oral-B replacement brush heads on handle wear.

All Oral-B replacement brush heads carry the Oral-B logo and meet Oral-B's high quality standards. Oral-B does not sell replacement brush heads or handle parts under any other brand name.

This guarantee in no way affects your rights under legal/statutory law.

30 Day Risk Free Trial
Satisfaction guaranteed or your money back!
Full details at www.oralb.com or call:
(UK) 0800 731 1792
(IE) 1800 509 448

Français

Bienvenue chez Oral-B!
Avant d'utiliser cette brosse à dents, lire ces instructions et conserver ce manuel pour référence ultérieure.

A noter : le contenu peut varier suivant le modèle acheté.

IMPORTANT

- Les brosses à dents peuvent être utilisées par des enfants et des personnes dont les capacités physiques, sensorielles ou mentales sont réduites ou qui manquent d'expérience et de connaissances, si ils sont sous la surveillance ou ont reçu les instructions d'utilisation appropriées et qu'ils comprennent les risques encourus. Les enfants ne doivent pas jouer avec l'appareil. Le nettoyage et l'entretien par l'utilisateur ne doivent pas être effectués par des enfants sans surveillance.
- Si le produit/câble est endommagé, apportez-le à un centre de service Oral-B.
- Utilisez uniquement le chargeur fourni avec votre appareil.

AVERTISSEMENT

- Ne placez pas le chargeur, la prise intelligente ou l'étui de transport dans l'eau ou dans un liquide, et ne les rangez pas dans un endroit où ils pourraient tomber ou être tirés dans une baignoire ou un évier. Ne l'attrapez pas lorsqu'il est tombé dans l'eau. Débranchez immédiatement.
- Cet appareil contient des piles non remplaçables. Ne pas ouvrir et démonter l'appareil. Pour le recyclage de la batterie, veuillez éliminer l'ensemble de l'appareil conformément aux réglementations environnementales locales. L'ouverture de la poignée détruira l'appareil et annulera la garantie.
- L'utilisation par des enfants de moins de 3 ans n'est pas recommandée.
- Ne pas mâcher ou mordre la brosse. Ne pas utiliser comme jouet ou sans la surveillance d'un adulte.
- Cette brosse à dents est un appareil de soins personnels et n'est pas destinée à être utilisée sur plusieurs patients dans un cabinet dentaire ou une institution.
- Pour des raisons d'hygiène, nous recommandons l'utilisation de manches de brosse et de brossettes individuels pour chaque membre de la famille.
- De petites pièces peuvent se détacher, tenir hors de portée des enfants.
- Nettoyez correctement la brossette après chaque utilisation (voir paragraphe «Conseils de nettoyage»). Un nettoyage approprié garantit une utilisation sûre et une durée de vie fonctionnelle de la brosse à dents.

Pour éviter la casse de la brossette qui peut générer un risque d'étouffement de petites pièces ou endommager les dents :

- Avant chaque utilisation, assurez-vous que la brossette est bien ajustée. Cessez d'utiliser la brosse à dents si la brossette ne s'ajuste plus correctement. Ne jamais utiliser sans brossette.
- Si le manche de la brosse à dents tombe, la brossette doit être remplacée avant la prochaine utilisation, même si aucun dommage n'est visible.
- Remplacez la brossette tous les 3 mois ou plus tôt si la brossette est usée.
- Lors du débranchement, tirez toujours sur la fiche d'alimentation au lieu du câble. Ne touchez pas la fiche d'alimentation avec les mains mouillées. Cela peut provoquer un choc électrique.
- Uniquement pour le brossage des dents.
- Employer cet appareil uniquement pour l'usage auquel il est destiné, comme décrit dans cette notice. Ne pas utiliser d'accessoires autres que ceux recommandés par le fabricant.
- Si des autocollants sont fournis, suivre les instructions figurant sur la feuille d'autocollants. S'assurer que la valve au dos du manche n'est pas recouverte.
- Vérifier régulièrement l'état général de l'appareil/du cordon d'alimentation/des accessoires. Si l'appareil est endommagé ou ne fonctionne plus, cesser toute utilisation.
- Ne pas tenter de modifier ou de réparer ce produit. Cela pourrait être cause d'incendie, de décharge électrique ou de blessure.
- N'insérer aucun objet dans les ouvertures de l'appareil.
- Le manche est étanche, protégé contre les accidents électriques et conçu pour être utilisé dans la salle de bains.
- Vérifiez régulièrement le bon fonctionnement du capteur de pression en pressant modérément sur la brossette pendant l'utilisation.
- Cette brosse à dents et pochette (accessoire) contiennent des aimants NdFeB et génèrent des champs magnétiques. Si vous utilisez un dispositif médical ou avez un dispositif médical implanté, consultez le fabricant du dispositif médical ou un médecin si vous avez des questions sur l'utilisation en toute sécurité de votre brosse à dents Oral-B iO.

Brossettes

Oral-B vous propose une variété de brossettes Oral-B iO qui s'adaptent uniquement à votre manche Oral-B iO et peuvent être utilisées pour un brossage de précision dent par dent.

Conseils de nettoyage

Après chaque brossage, rincer la brossette sous l'eau claire en maintenant la brosse à dents allumée. Retirer la brossette et nettoyer le manche de la brosse à dents et la brossette séparément. S'assurer que l'eau s'écoule à l'intérieur de l'embout du manche alors qu'il est allumé, ainsi qu'à l'intérieur de la brossette. Essuyer tous les éléments de votre brosse et laisser sécher à l'air libre avant de réassembler votre brosse à dents iO. Débrancher le chargeur avant le nettoyage. Nettoyer régulièrement le chargeur avec un chiffon humide uniquement. Consulter les instructions de nettoyage de chaque accessoire dans son paragraphe de la section « Accessoires ».

Sujet à modification sans préavis.

Respect de l'environnement

Le produit contient des piles et/ou des déchets électriques recyclables. Pour la protection de l'environnement, ne jetez pas dans les ordures ménagères, mais pour le recyclage, apportez-le aux points de collecte des déchets électriques dans votre pays.

FR
Cet appareil, ses accessoires et cordons se recyclent
À DÉPOSER EN MAGASIN OU À DÉPOSER EN DÉCHÈTERIE
Points de collecte sur www.quefairedemesdechets.fr
Privilégiez la réparation ou le don de votre appareil !

Peut varier en fonction des produits

Garantie
Cet appareil bénéficie d'une garantie légale de conformité de 2 ans à compter de la date d'achat.
Pendant la période de la garantie, nous éliminerons, sans frais, tout défaut de l'appareil résultant d'une défaillance de matériaux ou de fabrication, soit en réparant soit en remplaçant l'appareil, à notre discrétion. Selon la disponibilité, le remplacement d'un appareil pourrait se faire avec un modèle de couleur différente ou un modèle équivalent.
Cette garantie s'étend à tous les pays où cet appareil est fourni par Braun/Oral-B ou ses revendeurs agréés. Cette garantie ne couvre pas : les dommages dus à une mauvaise utilisation, l'usure normale, surtout en ce qui concerne les brossettes, ainsi que tout défaut ayant un effet négligeable sur la valeur ou le fonctionnement de l'appareil.
La garantie est nulle si des personnes non autorisées effectuent des réparations et si des pièces Braun/Oral-B authentiques ne sont pas utilisées.
Pour obtenir le service pendant la période de garantie, amenez ou envoyez l'appareil avec votre ticket de caisse à un centre de service client Oral-B Braun.

Garantie des brossettes de rechange
La garantie Oral-B sera annulée si des dommages au manche électrique rechargeable sont attribués à l'utilisation des brossettes de rechange d'une autre marque qu'Oral-B.
Oral-B ne recommande pas l'utilisation de brossettes de rechange d'une autre marque qu'Oral-B.

- Oral-B n'a aucun contrôle sur la qualité des brossettes de rechange d'autres marques qu'Oral-B. Par conséquent, nous ne pouvons pas garantir la performance de nettoyage des brossettes de rechange d'autres marques qu'Oral-B, comme indiqué avec le manche électrique rechargeable au moment de l'achat initial.
- Oral-B ne peut pas garantir un bon ajustement des brossettes de rechange d'autres marques qu'Oral-B.
- Oral-B ne peut pas prédire l'effet à long terme des brossettes de rechange d'autres marques qu'Oral-B sur l'usure du manche.

Toutes les brossettes de rechange Oral-B portent le logo Oral-B et répondent aux normes de haute qualité Oral-B. Oral-B ne vend pas de brossettes de rechange ou de manches sous un autre nom de marque.

Cette garantie n'affecte en rien vos droits prévus par la réglementation.

30 jours d'essai avec Oral-B
Satisfait ou remboursé!
Détails sur oralb.com
ou appelez le
(FR) 0 800 944 803
(service et appel gratuit)
(BE) 0800 14592
(LU) 800 21172

Español

¡Bienvenidos a Oral-B!
Por favor lea cuidadosamente las instrucciones antes del primer uso.

Nota: El contenido puede variar dependiendo del modelo adquirido.

IMPORTANTE

- Los niños y las personas con capacidades físicas, sensoriales o mentales reducidas o con falta de experiencia y conocimientos pueden utilizar cepillos de dientes si han recibido supervisión o han recibido instrucciones sobre el uso del dispositivo de forma segura y comprenden los peligros implicados. Los niños no deben realizar la limpieza ni el mantenimiento. Los niños no deben jugar con el aparato.La limpieza y el mantenimiento no deben ser realizados por niños sin supervisión.
- Si el producto/cable está dañados, llévelo a un Servicio Técnico de Oral-B.
- Sólo utilice el cargador proporcionado con el aparato.

PRECAUCIÓN

- No coloque el cargador, soporte de carga, el enchufe o el estuche de viaje de carga en agua o en cualquier otro líquido, ni lo guarde en un lugar donde pueda caer o ser arrastrado a un lavabo o fregadero. No intente coge rlo cuando se haya caído al agua. Desconéctelo inmediatamente.
- Este aparato contiene baterías que no son reemplazables. No abra ni desmonte el dispositivo. Para el reciclaje de la batería, deseche todo el dispositivo de acuerdo con las normativas medioambientales locales. Abrir el mango del cepillo destruirá el aparato e invalidará la garantía.
- Se desaconseja el uso del dispositivo por parte de niños menores de 3 años.
- No mastique o muerda el cepillo. No use como juguete o sin supervisión de un adulto.
- Este cepillo es un objeto para el cuidado personal y no está indicado para su uso en múltiples pacientes en una clínica dental o un centro.
- Por razones de higiene, recomendamos el uso de mangos y cabezales del cepillo individuales para cada miembro de la familia.
- Las piezas pequeñas pueden desprenderse. Manténgalas fuera del alcance de los niños.
- Limpie el cabezal correctamente después de cada uso (consulta el párrafo «Guía de limpieza»). Una limpieza adecuada garantiza un uso seguro y una vida útil funcional del cepillo de dientes.

Para evitar la rotura del cabezal del cepillo, que podría generar peligro de asfixia por piezas pequeñas o dañar los dientes:

- Antes de cada uso, asegúrese de que cabezal está bien encajado. Deje de utilizar el cepillo de dientes si el cabezal no encaja correctamente. Nunca utilice el cepillo sin cabezal.
- Si el mango del cepillo de dientes cae al suelo, deberá cambiarse el cabezal antes de volver a utilizarlo, incluso si no se percibe ningún daño visible.
- Sustituya el cabezal del cepillo cada 3 meses o antes si está desgastado.
- Cuando lo desenchufe, siempre tire el enchufe y no tire del cable. No toque el enchufe con las manos mojadas. Esto puede causar una descarga eléctrica.
- Solo para cepillado de dientes.
- Use este producto únicamente para lo que ha sido diseñado, tal y como se muestra en este manual. No utilice ningún accesorio que no sea recomendado por el fabricante.
- Si se proporcionan pregatinas, siga las instrucciones correctas cuando coloque las pegatinas en el mango. Asegúrese de que la válvula en la parte posterior del mago no queda cubierta.
- Compruebe periódicamente que el producto completo/los cables/los accesorios no tengan ningún daño. Un aparato dañado o que no funcione adecuadamente no debería usarse.
- No modifique o repare el producto. Esto podría ocasionar un incendio, descarga eléctrica o lesiones.
- No inserte nunca ningún objeto en ningún orificio del aparato.
- Su cepillo tiene un mango hermético al agua, es eléctricamente seguro y puede ser utilizado en el cuarto de baño.
- Revise de forma periódica el funcionamiento del sensor de presión inteligente.
- Este cepillo de dientes y bolsa (accesorio) contienen imanes NdFeB y generan campos magnéticos. Si usa un dispositivo médico o tiene un dispositivo médico implantado, consulte con el fabricante del dispositivo médico o con un médico si tiene preguntas sobre el uso seguro de su cepillo de dientes Oral-B iO.

Cabezales del cepillo

Oral-B le ofrece una variedad de cabezales Oral-B iO diferentes que solo se ajustan al mango del cepillo de dientes Oral-B iO y se pueden utilizar para la limpieza precisa dientepor diente.

Guía de limpieza

Después de cada cepillado, abra el grifo y enjuague el cabezal con el cepillo de dientes encendido. Quite el cabezal y limpie el mango del cepillo de dientes y el cabezal por separado. Asegúrese de que el agua circula dentro de la parte superior del mango mientras este está encendido, así como dentro del cabezal. Seque todas las piezas y deje que se sequen completamente al aire antes de volverlas a unir al cepillo de dientes iO. Desenchufe el cargador antes de la limpieza.
Limpie el cargador regularmente solo con un paño húmedo. Consulte las instrucciones de limpieza individuales de cada accesorio en el párrafo «Accesorios».

Sujeto a modificaciones sin previo aviso.

Aviso ambiental

Este producto contiene baterías y/o materiales eléctricos reciclables. Para proteger el medio ambiente, no lo tire a la basura. Puede depositarlo en los espacios especiales de reciclado disponibles en su país.

Garantía
Aseguramos 3 años de garantía desde el día de la compra del producto. Dentro del periodo de garantía solucionaremos sin ningún cargo cualquier defecto resultante de fallos en el material y/o en la fabricación. Esto lo haremos, dependiendo del caso, reparando la unidad o reemplazándola por una nueva.
Esta garantía es aplicable a todos los países en los que se vendan los productos Braun. Esta garantía no cubre los desperfectos causados en los siguientes casos: Uso inapropiado, desgaste normal por uso, especialmente en lo relativo a los cabezales del cepillo, así como uso negligente del mismo.
La garantía se invalida si la reparación es llevada a cabo por personas no autorizadas o por el uso de elementos que no sean Braun / Oral-B.
Para acceder al servicio durante el periodo de garantía, por favor entregue o envíe su cepillo completo así como la factura a un servicio postventa autorizado Oral-B Braun.

Garantía de sustitución de los cabezales
La garantía de Oral-B quedará anulada si el daño del cepillo recargable se debe al uso de cabezales de recambio que no son Oral-B.
Oral-B no aconseja el uso de cabezales de recambio que no sean Oral-B.

- Oral-B no posee el control de la calidad de los cabezales de recambio que no son Oral-B. Por ello, no podemos garantizar la capacidad de cepillado de los cabezales que no son Oral-B, tal y como se comunica en el momento de la compra inicial del cepillo recargable.
- Oral-B no puede garantizar que los cabezales que no son Oral-B encajen correctamente.
- Oral-B no puede predecir el efecto a largo plazo de los cabezales que no son Oral-B en el uso del cepillo.

Todos los cabezales de recambio Oral-B llevan el logotipo de Oral-B y cumplen con los altos estándares de calidad de Oral-B. Oral-B no vende cabezales de recambio o partes bajo el nombre de otras marcas.

Esta garantía no afecta en modo alguno a sus derechos en virtud de las leyes legales o estatutarias.

Periodo de prueba de 30 días sin compromiso
Satisfacción garantizada o le devolvemos el dinero Información completa en www.oralb.es o en el teléfono:
(ES) 900 814 208

Português

Bem-vindo a Oral-B!
Antes de utilizar este aparelho, por favor leia atentamente as instruções seguintes e guarde-as para referência futura.

Nota: o conteúdo pode variar de acordo com o modelo adquirido.

IMPORTANTE

- As crianças e pessoas com capacidades físicas, sensoriais ou mentais reduzidas ou falta de experiência ou conhecimento podem utilizar a escova de dentes, caso sejam supervisionadas ou recebam instruções de utilização do aparelho de forma segura e conheçam os perigos envolvidos. As crianças não devem brincar com o aparelho. A limpeza e a manutenção do usuário não devem ser feitas por crianças sem supervisão.
- Se o produto/cabo/acessórios estiverem danificados, leve a unidade de carregamento a um Centro de Manutenção da Oral-B.
- Utilize unicamente o carregador fornecido com o seu aparelho.

PRECAUÇÕES

- Não coloque o carregador, plugue inteligente ou o estojo de carregamento em água ou líquido nem guarde o aparelho num local onde possa cair ou ser empurrado para dentro de uma banheira ou um lavatório. Não tenta agarrar um carregador que tenha caído dentro de água. Desligue-o imediatamente.
- Este aparelho contém pilhas não substituíveis. Não desmonte o produto, exceto quando for necessário eliminar a pilha. Para a reciclagem da bateria, descarte o dispositivo inteiro de acordo com os regulamentos ambientais locais. A abertura do cabo destruirá o aparelho e invalidará a garantia.
- Não é recomendada a utilização a crianças com menos de três anos de idade.
- Não mastigue ou morda na escova. Não use como brinquedo ou sem supervisão de um adulto.
- Esta escova de dentes é um aparelho para o cuidado pessoal e não deverá ser usada por vários pacientes num consultório dentário ou instituição.
- Por razões de higiene, recomendamos o uso de cabos e cabeças de escova individuais para cada membro da família.
- As peças pequenas podem soltarse, manter fora do alcance das crianças.
- Limpe a cabeça da escova devidamente após cada utilização (ver o parágrafo «Instrucoes de limpeza»). A limpeza adequada garante a utilização segura e uma maior vida útil da escova de dentes.

Para evitar a quebra da cabeça da escova que pode representar um risco de asfixia com as peças pequenas ou danificar os dentes:

- Antes de qualquer utilização, garanta que a cabeça da escova está bem encaixada. Não volte a utilizar a escova de dentes se a cabeça da escova já não encaixar devidamente. Nunca a utilize sem uma cabeça da escova.
- Se o cabo da escova de dentes cair, a cabeça da escova deve ser substituída antes da utilização seguinte, mesmo que não existam danos visíveis.
- Substitua a cabeça da escova a cada 3 meses ou antes, se esta se apresentar gasta.
- Quando desligar o aparelho, segure sempre na ficha e não no cabo. Não toque na tomada com as mãos molhadas. Poderá ocorrer o risco de electrocussão.
- Apenas para escovar os dentes.
- Utilize este produto apenas para o uso a que se destina, conforme descrito neste manual. Não utilize acessórios que não sejam recomendados pelo fabricante.
- Se forem fornecidos autocolantes, siga as instruções na folha dos autocolantes. Certifique-se que a válvula na parte de trás do cabo não está coberta.
- Verifique, periodicamente, se o produto/cabos/acessórios estão danificados. Uma unidade danificada ou que não esteja a funcionar não deve ser utilizada.
- Não modifique nem repare o produto. Tal ação pode provocar incêndio, choque elétrico ou lesões.
- Nunca insira nenhum objeto em nenhuma abertura do aparelho.
- A sua escova de dentes tem um cabo à prova de água, é eletricamente segura e foi concebida para ser usada na casa de banho.
- Verifique periodicamente o funcionamento do Sensor de pressão pressionando moderadamente a cabeça da escova durante a escovagem.
- Esta escova de dentes e bolsa (acessório) contêm ímanes NdFeB e geram campos magnéticos. Se usa um dispositivo médico ou tem um dispositivo médico implantado, consulte o fabricante do dispositivo médico ou um médico se tem perguntas sobre o uso seguro da sua escova de dentes Oral-B iO.

Cabeças de Escova

A Oral-B disponibiliza-lhe uma variedade de cabeças de escovas Oral-B iO diferentes que apenas se adaptam ao seu cabo de escova de dentes Oral-B iO e podem ser utilizadas para limpeza de precisão dente a dente.

Instruções de limpeza

Após cada escovagem, retire e enxague a cabeça da escova com água e com a escova de dentes ligada. Retire a cabeça da escova e limpe o cabo da escova de dentes e a cabeça da escova separadamente. Certifique-se de que a água entra na parte superior do cabo, enquanto a escova está ligada, bem como no interior da cabeça da escova. Seque todas as peças e deixe-as secar ao ar antes de voltar a montar a escova de dentes iO. Desligue o carregador antes da limpeza.
Limpe regularmente o carregador apenas com um pano húmido. Consulte as instruções de limpeza para cada acessório no parágrafo «Acessórios».

Sujeito a alteração sem aviso prévio.

Aviso ambiental

O produto contém baterias e/ou resíduos elétricos recicláveis. Para proteção do ambiente, não elimine

20132649_OP030_UI_iO2_49x155_WE_PL_2D.indd 2-11 03.06.24 13:30

no lixo doméstico. Recicle, levando o produto aos pontos de colheita de resíduos elétricos existentes no seu país.

Garantia
Os nossos produtos dispõem de uma garantia de 3 anos a partir da sua data de compra.
Dentro do período de garantia, qualquer defeito do aparelho imputável, quer aos materiais, quer ao fabrico, será reparado ou trocado por um aparelho novo, segundo o nosso critério, e sem qualquer custo adicional.
Esta garantia não contempla os seguintes casos: avaria provocada por utilização indevida, desgaste normal ou utilização, especialmente no que diz respeito às cabeças de substituição, bem como defeitos que tenham um efeito negligenciável na qualidade de funcionamento do aparelho.
Esta garantia perderá a sua validade no caso de serem efectuadas reparações por pessoas não autorizadas ou se não forem utilizadas peças ou acessórios originais da Braun / Oral-B.
No caso de reclamação, contemplada ao abrigo do período estabelecido por esta garantia, entregue ou envie o aparelho completo para os Serviços de Assistência Técnica Oficial da Oral-B Braun mais próximo, juntamente com a factura ou documento de compra original.

Garantia de cabeças de escova de substituição
A garantia da Oral-B é anulada se forem encontrados danos no cabo elétrico recarregável devido à utilização de cabeças de escova de substituição que não sejam da Oral-B. A Oral-B não recomenda a utilização de cabeças de escova de substituição que não sejam da Oral-B.
- A Oral-B não se responsabiliza pela qualidade das cabeças de escova de substituição que não sejam da Oral-B. Assim, não podemos assegurar o desempenho de limpeza das cabeças de escova de substituição que não sejam da Oral-B, tal como comunicado com o cabo elétrico recarregável no momento da compra inicial.
- A Oral-B não pode assegurar o encaixe correto de cabeças de escova de substituição que não sejam da Oral-B.
- A Oral-B não pode prever o efeito a longo prazo de cabeças de escova de substituição que não sejam da Oral-B no que diz respeito ao desgaste do cabo.

Todas as cabeças de escova de substituição da Oral-B contêm o logótipo da Oral-B e cumprem as normas de alta qualidade da Oral-B. A Oral-B não vende cabeças de escova de substituição ou peças do cabo com o nome de qualquer outra marca.

Esta garantia não afeta de forma alguma seus direitos sob a lei legal/estatutária.

Experimente 30 dias
Satisfação garantida ou devolvemos o seu dinheiro!
Mais informações em www.oralb.pt ou telefone para: (PT) 800 200 766

Italiano

Benvenuti in Oral-B!
Prima di utilizzare questo spazzolino, leggere attentamente le istruzioni e conservare questo manuale per consultazioni future.

Note: Il contenuto può variare in base al modello acquistato.

IMPORTANTE
- Gli spazzolini elettrici possono essere utilizzati da bambini e persone con ridotte capacità fisiche, sensoriali o mentali o prive di esperienza e cognizione di causa, solo sotto la supervisione di altri o dopo aver ricevuto istruzioni in merito all'uso sicuro dell'apparecchio e compreso i possibili rischi. I bambini non devono giocare con l'apparecchio. La pulizia e la manutenzione non devono essere eseguite da bambini senza supervisione.
- Se il prodotto/cavo è danneggiato, rivolgersi ad un Centro Assistenza Oral-B.
- Utilizzare solo il caricatore fornito con l'apparecchio.

AVVERTENZE
- Non immergere il caricabatterie, la spina intelligente o la custodia da viaggio per la ricarica in acqua o in sostanze liquide né riporli in luoghi da cui potrebbero cadere o essere tirati nella vasca da bagno o nel lavandino. Non cercare di recuperare l'apparecchio se cade in acqua. Scollegare immediatamente dalla presa della corrente.
- Questo dispositivo contiene batterie non sostituibili. Non aprire e smontare il prodotto. Per il riciclaggio delle batterie, smaltire l'intero dispositivo in base alle normative ambientali locali. L'apertura del manico comporta la distruzione dell'apparecchio e invalida la garanzia.
- L'uso da parte di bambini di età inferiore a 3 anni non è raccomandato.
- Non mordere o masticare lo spazzolino. Non usare come giocattolo o senza la supervisione di un adulto.
- Questo spazzolino è per uso personale per la propria igiene orale e non deve essere utilizzato su più pazienti in studi dentistici o istituti affini.
- Per motivi igienici, si consiglia l'uso di manici e testine diversi per ciascun membro della famiglia.
- Piccole parti potrebbero staccarsi, tenere fuori dalla portata dei bambini.
- Pulire la testina accuratamente dopo ogni utilizzo (consultare il paragrafo «Consigli per la pulizia»). Una corretta pulizia dello spazzolino ne assicura il funzionamento in termini di sicurezza ed efficacia.

Per evitare la rottura della testina che potrebbe generare un rischio di soffocamento con piccole parti o danni ai denti:
- Prima di ogni utilizzo, assicurarsi che la testina si adatti bene. Interrompere l'uso dello spazzolino se la testina non si adatta più correttamente. Non usare mai senza una testina inserita.
- Se il manico dello spazzolino cade, sostituire la testina prima dell'utilizzo successivo, anche in assenza di danni visibili.
- Sostituire la testina ogni 3 mesi o prima se appare consumata.
- Quando si scollega dalla presa della corrente, afferrare sempre la spina e non il cavo elettrico. Non toccare la spina di alimentazione con le mani bagnate, ciò può causare una scossa elettrica.
- Usare solo per lavarsi i denti.
- Il prodotto va utilizzato solo per l'uso descritto nel manuale. Non usare accessori non consigliati dal produttore.
- Se vengono forniti adesivi, seguire le istruzioni nella parte dedicata agli asterischi. Assicurarsi che la valvola sul retro del manico non sia coperta.
- Verificare periodicamente che prodotto/cavi/accessori non siano danneggiati. Qualora l'unità fosse danneggiata o non funzionante non deve essere più utilizzata.
- Non modificare o riparare il prodotto. Ciò può causare incendio, scosse elettriche o lesioni.
- Non inserire oggetti in alcuna apertura dell'apparecchio.
- Questo spazzolino ha un manico impermeabile, è sicuro dal punto di vista elettrico ed è progettato per essere utilizzato nel bagno.
- Controllare periodicamente il funzionamento del sensore di pressione dello spazzolamento intelligente premendo con moderazione sulla testina durante l'uso.
- Spazzolino da denti e custodia (accessorio) contengono magneti NdFeB e generano campi magnetici. In caso di domande sull'uso sicuro dello spazzolino Oral-B iO se si utilizza un dispositivo medico o un dispositivo medico impiantato, consultare il produttore del dispositivo medico o un medico.

Testine

Oral-B offre una gamma di testine Oral-B iO che si adattano solo allo spazzolino Oral-B iO e possono essere utilizzate per una pulizia di precisione dente per dente.

Consigli per la pulizia

Dopo ogni utilizzo, sciacquare la testina sotto l'acqua corrente mentre lo spazzolino è acceso. Rimuovere la testina e pulire separatamente il manico e la testina. Accertarsi che l'acqua scorra all'interno della parte superiore del manico mentre lo spazzolino é acceso, e all'interno della testina.
Asciugare tutte le parti con un panno e lasciarle asciugare completamente all'aria prima di riassemblare lo spazzolino.
Scollegare il caricabatterie prima di pulirlo. Pulire il caricabatterie regolarmente con un panno umido.
Consultare le istruzioni di pulizia specifiche per ciascun accessorio nel relativo paragrafo «Accessori».

Soggetto a modifiche senza preavviso.

INFORMAZIONE AGLI UTILIZZATORI

Questo prodotto contiene batterie e/o rifiuti elettrici riciclabili. Il simbolo del cassonetto barrato riportato sull'apparecchiatura o sulla sua confezione indica che il prodotto alla fine della propria vita utile deve essere raccolto separatamente dagli altri rifiuti. L'utente dovrà, pertanto, conferire l'apparecchiatura giunta a fine vita agli idonei centri comunali di raccolta differenziata dei rifiuti elettrotecnici ed elettronici. In alternativa alla gestione autonoma è possibile consegnare l'apparecchiatura che si desidera smaltire al rivenditore, al momento dell'acquisto di una nuova apparecchiatura di tipo equivalente. Presso i rivenditori di prodotti elettronici con superficie di vendita di almeno 400 m^2 è inoltre possibile consegnare gratuitamente, senza obbligo di acquisto, i prodotti elettronici da smaltire con dimensioni inferiori a 25 cm. L'adeguata raccolta differenziata per l'avvio successive dell'apparecchiatura dismessa al riciclaggio, al trattamento e allo smaltimento ambientalmente compatibile contribuisce ad evitare possibili effetti negativi sull'ambiente e sulla salute e favorisce il reimpiego e/o riciclo dei materiali di cui è composta l'apparecchiatura.

Garanzia
Il prodotto è garantito per 2 anni a partire dalla data di acquisto.
Entro il periodo di garanzia, il produttore si impegna ad eliminare, gratuitamente, qualsiasi difetto dell'apparecchio derivante da imperfezioni dei materiali o del processo produttivo, mediante riparazione o sostituzione di tutto l'apparecchio, a propria discrezione. In base alle disponibilità, la sostituzione di un'unità potrebbe essere di un colore diverso o di un modello equivalente.
La presente garanzia si estende a tutti i Paesi nei quali l'apparecchio è fornito da Braun/ Oral-B o da un distributore autorizzato. La garanzia non copre: danni dovuti ad uso improprio, normale usura o utilizzo (in particolare le testine), né difetti che possano avere un effetto trascurabile sul valore o sul funzionamento dell'apparecchio.
La presente garanzia decade in caso di riparazioni da parte di personale non autorizzato e in caso di utilizzo di ricambi non originali Braun/Oral-B.
Per ricevere assistenza durante il periodo coperto da garanzia, consegnare o spedire tutto l'apparecchio, unitamente allo scontrino, ad un centro assistenza Braun/Oral-B autorizzato.

Testine di ricambio in garanzia
La garanzia Oral-B sarà annullata se si riscontrerà che il danno al manico elettrico ricaricabile è dovuto all'utilizzo di testine di ricambio non Oral-B. Oral-B non raccomanda l'utilizzo di testine di ricambio non Oral-B.
- Oral-B non ha alcuna responsabilità sulla qualità delle testine non Oral-B. Pertanto, non è possibile garantire la prestazione e la funzionalità delle testine non Oral-B, come comunicato al momento dell'acquisto dello spazzolino elettrico ricaricabile.
- Oral-B non può garantire un buon adattamento delle testine di ricambio non Oral-B.
- Oral-B non è in grado di prevedere l'effetto a lungo termine delle testine di ricambio non Oral-B sul manico utilizzato.

Tutte le testine di ricambio Oral-B hanno il logo Oral-B e rispettano gli standard di alta qualità di Oral-B. Oral-B non vende testine di ricambio o altre parti dello spazzolino di altri marchi.

Questa garanzia non pregiudica in alcun modo i tuoi diritti previsti dalla legge e dall'ordinamento vigente.

Siete pronti ad accettare la sfida Oral-B dei 30 giorni?
Soddisfatti o rimborsati!
Tutti i dettagli su www.az-oralb.it
(IT) 800 124 600

Nederlands

Welkom bij Oral-B!
Lees deze instructies voordat u dit apparaat gebruikt en bewaar deze handleiding voor toekomstig gebruik.

Let op: Inhoud kan per model verschillen.

BELANGRIJK
- Tandenborstels kunnen worden gebruikt door kinderen en personen met verminderde fysieke, zintuiglijke of mentale vermogens of met gebrek aan ervaring en kennis, indien zij onder toezicht staan of instructies hebben gekregen over het veilig gebruik van het apparaat en de gevaren ervan begrijpen. Kinderen mogen niet met het toestel spelen. Reiniging en gebruikersonderhoud mogen niet zonder toezicht door kinderen worden uitgevoerd.
- Als het product/snoer beschadigd is, brengt u het naar een Oral-B servicecentrum.
- Gebruik alleen de lader die bij uw toestel is geleverd.

WAARSCHUWING
- Plaats de oplader, de smart plug of de reisetui voor opladen niet in water of vloeistof en bewaar de oplader niet op een plaats waar deze kan vallen of in een bad of gootsteen kan worden getrokken. Grijp er niet naar als het in het water is gevallen. Haal de stekker onmiddellijk uit het stopcontact.
- Dit apparaat bevat batterijen die niet kunnen worden vervangen. Open het apparaat niet en haal het niet uit elkaar. Voor het recyclen van de batterijen dient u het gehele apparaat volgens de plaatselijke milieuvoorschriften af te voeren. Door het openen van het handvat wordt het apparaat vernietigd en vervalt de garantie.
- Gebruik door kinderen onder de 3 jaar wordt afgeraden.
- Niet op de borstel kauwen of bijten. Niet gebruiken als speelgoed of zonder toezicht van een volwassene.
- Deze tandenborstel is een persoonlijk verzorgingsapparaat en is niet bedoeld om door meerdere patiënten in een tandartspraktijk of instelling te gebruiken.
- Om hygiënische redenen raden wij het gebruik van afzonderlijke tandenborstels en opzetborstels voor elk gezinslid aan.
- Kleine onderdelen kunnen loskomen, buiten bereik van kinderen bewaren.
- Reinig de opzetborstel goed na elk gebruik (zie paragraaf «Richtlijnen voor reiniging»). Een juiste reiniging garandeert een veilig gebruik en een lange levensduur van de tandenborstel.

Om te voorkomen dat de opzetborstel breekt, wat verstikkingsgevaar kan opleveren of beschadiging van de tanden:
- Controleer voor elk gebruik of de opzetborstel goed past. Stop met het gebruik van de tandenborstel als de opzetborstel niet meer goed past. Nooit gebruiken zonder opzetborstel.
- Als het handvat van de tandenborstel is gevallen, moet de borstelkop voor het volgende gebruik worden vervangen, zelfs als er geen schade zichtbaar is.
- Vervang de borstel(kop) om de 3 maanden of eerder als de borstelkop versleten is.
- Trek bij het ontkoppelen altijd aan de stekker in plaats van aan het snoer als u de stekker uit het stopcontact haalt. Raak de stekker niet met natte handen aan. Dit kan een elektrische schok veroorzaken.
- Alleen voor tandenpoetsen.
- Gebruik dit toestel uitsluitend waarvoor het bedoeld is zoals beschreven in de handleiding. Gebruik geen opzetstukken die niet door de fabrikant zijn aanbevolen.
- Als er stickers zijn meegeleverd, volg dan de instructies op het stickervel. Plak niets op het ventiel op de achterkant van het handvat.
- Controleer het gehele product/snoer/accessoires regelmatig op beschadigingen. Een beschadigd of niet-werkend toestel mag niet langer worden gebruikt.
- Probeer het toestel niet aan te passen of te herstellen. Dit kan brand, elektrische schokken of verwondingen veroorzaken.
- Steek nooit voorwerpen in openingen van het toestel.
- De tandenborstel heeft een waterproof handvat, is elektrisch beveiligd en is bedoeld voor gebruik in de badkamer.
- Controleer regelmatig de werking van de poetsdruksensor door tijdens het gebruik zacht op de borstelkop te drukken.
- Deze tandenborstel en etui (accessoire) bevatten NdFeB-magneten en genereren magnetische velden. Als u een medisch hulpmiddel gebruikt of een geïmplanteerd medisch hulpmiddel hebt, raadpleeg dan de fabrikant van het medisch hulpmiddel of een arts als u vragen hebt over het veilig gebruik van uw Oral-B iO tandenborstel.

Opzetborstels

Oral-B biedt u verschillende Oral-B iO opzetborstels die alleen op het handvat van uw Oral-B iO tandenborstel passen en kunnen worden gebruikt voor een nauwkeurige reiniging, tand voor tand.

Richtlijnen voor reiniging

Spoel de borstelkop na elke poetsbeurt onder stromend water met de tandenborstel ingeschakeld. Verwijder de borstelkop en maak het handvat en de borstelkop van de tandenborstel afzonderlijk schoon. Zorg ervoor dat het water zowel over het handvat als in de borstelkop loopt, terwijl de tandenborstel is ingeschakeld. Veeg alle onderdelen droog en laat ze aan de lucht drogen voordat u uw iO tandenborstel weer in elkaar zet. Haal de stekker uit het stopcontact voordat u de oplader schoonmaakt.
Reinig de oplader regelmatig. Dit mag alleen met een vochtige doek. Raadpleeg de afzonderlijke reinigingsinstructies voor elk accessoire in de paragraaf «Accessoires».

Wijzigingen voorbehouden.

Miljöinformation

Product bevat batterijen en/of recycleerbaar elektrisch afval. Ter bescherming van het milieu mag u het product niet bij het huisvuil doen, maar moet u het voor recycling inleveren bij de inzamelpunten voor elektrisch afval in uw land.

Garantie
We verlenen 2 jaar garantie op het product vanaf de aankoopdatum. Binnen de garantieperiode verhelpen we volledig gratis eventuele gebreken aan het toestel als gevolg van defecten in het materiaal of fabricagefouten. We zullen naar gelang onze keuze het toestel herstellen of volledig vervangen. De garantie is geldig in alle landen waar dit toestel geleverd wordt door Braun/ Oral-B of door de aangewezen distributeur. Deze garantie dekt geen schade als gevolg van oneigenlijk gebruik, normale slijtage of gebruik, met name ten aanzien van de opzetborstels, evenals defecten die een verwaarloosbaar effect hebben op de waarde of werking van het apparaat.
De garantie vervalt als herstellingen door ongeautoriseerde personen worden uitgevoerd en als er niet-originele Braun-/Oral-B-onderdelen gebruikt zijn. Voor service binnen de garantieperiode kun je het volledige apparaat inleveren of terugsturen met je aankoopbewijs naar een geautoriseerd Oral-B Braun servicecentrum

Garantie vervangende opzetborstels
De Oral-B garantie vervalt als schade aan het elektrische oplaadbare handvat toegeschreven blijkt te kunnen worden aan het gebruik van andere dan Oral-B vervangende opzetborstels.
Oral-B raadt het gebruik van andere dan Oral-B vervangende opzetborstels af.
- Oral-B heeft geen controle op de kwaliteit van andere dan Oral-B vervangende opzetborstels. Daardoor kunnen we de reinigingsprestatie van andere dan Oral-B vervangende opzetborstels niet garanderen, zoals vermeld bij aankoop van het elektrische oplaadbare handvat.
- Oral-B kan niet garanderen dat andere dan Oral-B vervangende opzetborstels goed passen.
- Oral-B kan het langetermijneffect van andere dan Oral-B vervangende opzetborstels op gebruikssliitage niet garanderen.

Alle Oral-B vervangende opzetborstels dragen het Oral-B logo en voldoen aan de hoge kwaliteitseisen van Oral-B. Oral-B verkoopt geen vervangende opzetborstels of handvatonderdelen onder een andere merknaam.

Deze garantie heeft geen invloed op uw rechten onder de juridische/toepasbare wetten.

30 Dagen tevreden of geld terug
Tevreden of geld terug!
Alle informatie op www.oralb.com of
(NL) 0 800-4455388
(BE) 0800 14592

Dansk

Velkommen til Oral-B!
Før du tager denne apparatet i brug, skal du læse disse instruktioner og gemme manualen, som du senere kan tage frem og læse.

Merk: Innholdet kan variere avhengig av modell.

VIGTIGT
- Tandbørster kan anvendes af børn og personer med nedsatte fysiske, sensoriske eller mentale evner eller manglende erfaring og viden, hvis de overvåges eller har fået instruktion i brug af enheden på en sikker måde og forstår de farer, der måtte være forbundet hermed. Børn må ikke lege med apparatet.

Rengøring og vedligeholdelse må ikke udføres af børn uden opsyn.
- Hvis produktet/ledningen er beskadiget, skal det indleveres til et Oral-B Servicecenter.
- Brug kun den oplader er leveres sammen med apparatet.

ADVARSEL
- Anbring ikke laderdel, smart stik eller rejseetui med opladning i vand eller en væske eller et sted, hvor den kan falde ned eller trækkes ned i et badekar eller en håndvask. Forsøg ikke at samle laderdelen op, hvis den er faldet i vand. Træk straks stikket ud.
- Dette apparat indeholder batterier, der ikke kan udskiftes. Enheden må ikke åbnes eller adskilles. Af hensyn til genvinding af batterier skal hele enheden bortskaffes i henhold til lokale miljøbestemmelser. Åbning af håndtaget vil ødelægge apparatet og gøre garantien ugyldig.
- Det anbefales, at produktet ikke anvendes af børn under 3 år.
- Tyg eller bid ikke i børsten. Må ikke bruges som legetøj eller uden opsyn af voksne.
- Denne tandbørste er til personlig pleje og ikke til brug blandt flere patienter i en tandlægeklinik eller institution.
- Af hygiejniske årsager anbefaler vi brug af individuelle børstehåndtag og børstehoveder til hvert familiemedlem.
- Opbevares utilgængeligt for børn, da små dele kan løsnes.
- Rengør børstehovedet ordentligt, hver gang du har brugt det (se afsnittet «Retningslinjer for rensning»). Ordentlig rengøring sikrer, at tandbørsten er sikker og fungerer ordentligt.

Undgå at børstehovedet går i stykker, da smådele herfra kan forårsage kvælningsrisiko eller beskadige tænderne:
- Hver gang, før du bruger tandbørsten, skal du sikre dig, at børstehovedet passer godt. Stop med at bruge tandbørsten, hvis børstehovedet ikke længere passer ordentligt. Brug den aldrig uden børstehoved.
- Hvis du taber tandbørsten, skal børstehovedet udskiftes, før det bruges næste gang, også selvom der ikke er nogen synlige skader.
- Udskift børste (-hoved) hver 3. måned eller tidligere, hvis det bliver slidt.
- Hold altid i stikket og ikke i ledningen, når stikket trækkes ud af kontakten. Undgå at røre ved stikket med våde hænder. Det kan give stød.
- Kun beregnet til tandbørstning.
- Anvend kun dette produkt til dens tilsigtede anvendelse som beskrevet i denne manual. Anvend ikke tilbehør, der ikke er anbefalet af producenten.
- Hvis der medfølger klistermærker, så følg anvisningerne på arket. Sørg for, at ventilen på håndtagets bagside ikke dækkes til.
- Tjek jævnligt hele produktet/ledningen/tilbehøret for skade. En skadet eller ikke-fungerende enhed bør ikke længere anvendes.
- Produktet må ikke repareres eller ændres. Dette kan forårsage brand, elektrisk chok eller skade.
- Indsæt aldrig et objekt i åbninger på apparatet.
- Tandbørsten har vandtæt håndtag, er elektrisk sikker og er udviklet til brug i badeværelser.
- Tjek jævnligt betjeningen af Smart-tryksensoren ved at trykke moderat på børstehovedet under brug.
- Denne tandbørste og taske (tilbehør) indeholder NdFeB-magneter og genererer magnetiske felter. Hvis du bruger medicinsk udstyr eller har medicinsk udstyr indopereret, skal du rådføre dig med producenten af det medicinske udstyr eller en læge, hvis du har spørgsmål om sikker brug af din Oral-B iO-tandbørste.

Børstehoveder

Oral-B tilbyder dig en række forskellige Oral-B iO-børstehoveder, som kun passer til dit Oral-B iO-børstehåndtag og som kan bruges til præcisionsrengøring af hver enkelt tand.

Retningslinjer for rensning

Efter hver børstning renses dit børstehoved under rindende vand med tandbørsten tændt. Fjern børstehovedet og rengør håndtaget og børstehovedet separat. Sørg for, at vandet løber ind i toppen af håndtaget, mens håndtaget er tændt, samt ind i børstehovedet. Tør alle delene af og lad dem lufttørre, før du samler din iO-tandbørste igen. Tag opladeren ud af stikket før rengøring.
Renger jævnligt opladeren med en fugtig klud. Tjek den individuelle rengøringsvejledning for hvert tilbehør i afsnittet «Tilbehør».

Der tages forbehold for ændringer uden forudgående varsel.

Miljømæssige oplysninger

Produktet indeholder batterier og/eller elektriske dele til genbrug. For at beskytte miljøet må apparatet ikke bortskaffes med husholdningsaffaldet, men skal afleveres til genbrug af elektriske produkter på en genbrugsstation.

Garanti
Vi tilbyder 2 års garanti på produktet, som begynder på købsdatoen.
Inden for garantiperioden vil vi gratis udbedre enhver defekt i apparatet, som opstår på grund af materiale- eller konstruktionsfejl, enten ved at reparere eller erstatte hele apparatet i overensstemmelse med vores vurdering. Afhængigt af tilgængeligheden kan erstatningen af en enhed resultere i en anden farve eller en lignende model.
Denne garanti gælder for hvert land, hvor dette apparat leveres af Braun/ Oral-B eller deres udpegede distributør. Denne garanti dækker ikke: skade på grund af ukorrekt brug, normalt slid, normal brug, særligt vedrørende mundstykkerne, samt defekter, der har en ubetydelig effekt på værdien eller betjeningen af apparatet.
Oral-B-garantien vil blive ugyldig, hvis skade på elektrisk genopladelig tandbørste findes at blive tillagt brug af udskiftelige børstehoveder, der ikke er fra Oral-B.
For at opnå service i garantiperioden skal du aflevere eller sende hele apparatet med din kvittering til et autoriseret Oral-B/Braun-kundeservicecenter.

Garanti og udskiftelige børstehoveder
Oral-B-garantien vil blive ugyldig, hvis skade på elektrisk genopladelig tandbørste findes at blive tillagt brug af udskiftelige børstehoveder, der ikke er fra Oral-B. Oral-B anbefaler ikke brug af udskiftelige børstehoveder, der ikke er fra Oral-B.
- Oral-B har ikke kontrol over kvaliteten af udskiftelige børstehoveder, der ikke er fra Oral-B. Derfor kan vi ikke sikre rengøringsevnen hos udskiftelige børstehoveder, der ikke er fra Oral-B, som kommunikeret med den elektriske genopladelige tandbørste på tidspunktet for det oprindelige køb.
- Oral-B kan ikke sikre, at udskiftelige børstehoveder, der ikke er fra Oral-B, er egnede.
- Oral-B kan ikke forudsige den langvarige effekt af udskiftelige børstehoveder, der ikke er fra Oral-B, på håndtag.

Alle Oral-B's udskiftelige børstehoveder har Oral-B's logo og lever op til Oral-B's høje kvalitetsstandarder. Oral-B sælger ikke udskiftelige børstehoveder eller håndtagsdele under andre mærkenavne.

Denne garanti påvirker ikke på nogen måde dine lovbestemte retigheder.

30 Dages Gratis Prøveperiode
Fuld tilfredshed eller pengene tilbage!
Se alle oplysninger på www.oralb.com eller ring til: (DK) 70 15 00 13

Norsk

Velkommen til Oral-B!
Les disse instruksjonene før du bruker denne apparatet, og oppbevar denne håndboken for fremtidig referanse.

Merk: Innholdet kan variere avhengig av modell.

VIKTIG
- Barn og personer med reduserte fysiske, sensoriske eller mentale evner, eller manglende erfaring og kunnskap, kan bruke elektriske tannbørster hvis de er under tilsyn eller har fått instruksjoner om sikker bruk av apparatet og forstår farene ved å bruke apparatet. Barn skal ikke leke med apparatet. Rengjøring og bruksvedlikehold av apparatet skal ikke foretas av barn uten at de er under tilsyn.
- Hvis produktet/ledningen er skadet, skal produktet leveres inn til et Oral-B servicesenter.
- Bruk bare laderen som følger med apparatet.

ADVARSEL
- Plasser ikke laderen, smartpluggen eller reiseetuiet med lader i vann eller væske, eller et sted hvor den kan falle eller dras ned i badekaret eller vasken. Grip ikke etter den hvis den har falt ned i vannet. Trekk ut støpselet umiddelbart.
- Apparatet inneholder batterier som ikke kan byttes. Apparatet må ikke åpnes og demonteres. For resirkulering av batterier bør hele apparatet kastes i henhold til lokale miljøbestemmelser. Apparatet blir ødelagt og garantien bortfaller hvis håndtaket åpnes.
- Dette produktet er ikke beregnet for bruk av barn under 3 år.
- Tannbørsten må ikke tygges eller bites på. Må ikke brukes som leketøy eller uten tilsyn av en voksen.
- Denne tannbørsten er beregnet til personlig bruk og skal ikke brukes på flere pasienter på et tannlegekontor eller i en institusjon.
- Av hygieniske årsaker anbefaler vi at det brukes individuelle børstehåndtak og børstehoder til hvert familiemedlem.
- Inneholder små deler som kan løsne. Oppbevares utilgjengelig for barn.
- Rengjør børstehodet grundig etter hver bruk (se avsnittet om «Rengjørings-retningslinjer»). Grundig rengjøring sikrer trygg bruk og at tannbørsten fungerer godt.

Slik unngår du at børstehodet brekker, noe som kan forårsake kvelningsfare med små biter som løsner eller skader tennene:
- Kontroller at børstehodet sitter godt fast hver gang du skal bruke tannbørsten. Slutt å bruke tannbørsten hvis børstehodet ikke lenger passer eller sitter ordentlig fast. Bruk aldri tannbørsten uten børstehode.
- Hvis tannbørstehåndtaket faller i gulvet, bør børstehodet skiftes før videre bruk selv om det ikke er synlige skader.
- Skift børstehode hver 3. måned, eller tidligere hvis det er slitt.
- Når du tar støpselet ut av stikkontakten, bør du alltid dra i støpselet og ikke i ledningen. Ikke ta på støpselet med våte hender. Det kan gi elektrisk støt.
- Kun beregnet til pussing av tenner.
- Bruk produktet kun slik det er ment og beskrevet i denne veiledningen. Bruk ikke tilbehør som ikke er anbefalt av produsenten.
- Dersom klistremerker medfølger, følg instruksjonene på klistremerkearket. Pass på at ventilen bak på håndtaket ikke er tildekket.
- Sjekk med jevne mellomrom hele produktet/ledningen/tilbehøret for skader. En skadet eller ikkefungerende enhet skal ikke lenger brukes.
- Ikke modifiser eller reparer produktet. Dette kan forårsake brann, elektrisk støt eller personskade.
- Stikk aldri noen gjenstander i noen åpning på apparatet.
- Tannbørsten har et vanntett håndtak, er elektrisk sikker og er utviklet for bruk i baderom.
- Kontroller regelmessig funksjonen til den smarte trykksensoren ved å trykke moderat på børstehodet under bruk.
- Denne tannbørsten og etuiet (tilbehør) inneholder NdFeB-magneter og genererer magnetiske felt. Hvis du bruker eller har implantert medisinsk utstyr, bør du rådføre deg med lege eller produsenten av det medisinske utstyret hvis du har spørsmål om trygg bruk av Oral-B iO-tannbørsten.

Børste hoder

Oral-B tilbyr en rekke forskjellige Oral-B iO-børstehoder som kun passer til ditt Oral-B iO-børstehåndtak og som kan brukes til presisjonsrengjøring av én og én tann.

Retningslinjer for rengjøring

Etter hver pussing skylles børstehodet under rennende vann med tannbørsten slått på. Fjern børstehodet og rengjør tannbørstens håndtak og børstehodet hver for seg. Forsikre deg om at det renner vann inne i toppen av håndtaket mens håndtaket er slått på, så vel som inne i børstehodet. Tørk av alle delene, og la dem lufttørke før du setter sammen iO-tannbørsten igjen. Koble fra laderen før rengjøring.
Rengjør laderen regelmessig, og kun med en fuktig klut. Sjekk individuelle rengjøringsinstruksjoner for hvert tilbehør i avsnittet «Tilbehør».

Med forbehold om at endringer kan skje uten varsel.

Miljømessige opplysninger

Produktet inneholder batterier og/eller resirkulerbart elektrisk avfall. Av miljøhensyn bør ikke dette produktet kastes sammen med husholdningsavfall, men leveres til din lokale miljøstasjon for elektrisk avfall.

Garanti
Vi gir 2 års garanti på produktet fra og med kjøpsdatoen.
I garantiperioden vil vi vederlagsfritt rette feil som skyldes materialfeil eller produksjonsfeil, enten ved å reparere apparatet eller bytte det ut mot et nytt, alt etter hva vi finner mest hensiktsmessig.
Avhengig av tilgjengelighet kan utskifting av en enhet resultere i en annen farge eller en tilsvarende modell.
Denne garantien gjelder for alle land der dette apparatet leveres av Braun/ Oral-B eller dets utnevnte distributør. Garantien dekker ikke skader som skyldes feil bruk, normal slitasje eller bruk, spesielt når det gjelder børstehodene, samt defekter som har liten eller ingen betydning for apparatets verdi eller praktiske bruk.
Garantien annulleres hvis reparasjoner utføres av uautoriserte personer og hvis det ikke brukes originale Braun/ Oral-B-deler.
For å oppnå service innen garantiperioden må du levere inn eller sende det komplette apparatet med salgskvitteringen til et autorisert Oral-B-/ Braun-kundeservicesenter.

Garanti for refill-børstehoder
Oral-B-garantien annulleres hvis det viser seg at skaden på håndtaket til den elektriske oppladbare tannbørsten skyldes bruk av andre børstehoder enn refill-børstehoder fra Oral-B. Oral-B anbefaler ikke bruk av børstehoder som ikke er refill-børstehoder fra Oral-B.
- Oral-B har ingen kontroll over kvaliteten på refill-børstehoder som ikke kommer fra Oral-B. Derfor kan vi ikke sikre rengjøringsytelsen til børstehoder som ikke er Oral-B-børstehoder, noe som ble kommunisert ved første gangs kjøp av den elektriske oppladbare tannbørsten.
- Oral-B kan ikke sikre en god passform for refill-børstehoder som ikke er fra Oral-B.
- Oral-B kan ikke forutsi den langsiktige effekten av børstehoder som ikke er fra Oral-B når det gjelder slitasje på håndtaket.

Alle Oral-B-refill-børstehoder bærer Oral-B-logoen og oppfyller Oral-Bs høye kvalitetsstandarder. Oral-B selger ikke refill-børstehoder eller deler til håndtaket under noe annet merkenavn.

Denne garantien påvirker ikke på noen måte dine rettigheter i henhold til lover/forskrifter.

30 dagers risikofri prøveperiode
Helt fornøyd eller pengene tilbake!
Les mer på www.oralb.com eller ring til: (NO) 22 63 00 93

Svenska

Välkommen till Oral-B!
Läs instruktionerna innan du använder denna apparaten och spara den här bruksanvisningen för framtida hänvisning.

Observera: Innehållet kan variera beroende på vilken modell som köpts.

VIKTIGT
- Tandborstarna kan användas av barn och personer med nedsatt fysisk, sensorisk eller mental förmåga eller bristande erfarenhet och kunskap, om användningen övervakas eller om de har fått instruktioner om hur produkten ska användas på ett säkert sätt och förstår riskerna med den. Barn får inte leka med produkten.Rengöring och användarunderhåll får inte utföras av barn, såvida de inte övervakas av ansvarig person.
- Lämna enheten till ett Oral-B servicecenter om produkten eller sladden är skadad.
- Använd enbart laddaren som medföljer din produkt.

VARNING
- Placera aldrig laddaren, smart-kontakten eller resefodralet med laddare i vatten eller vätska, och förvara dem alltid så att de inte kan falla ner eller dras ner i vatten, t.ex. i ett badkar eller handfat. Försök aldrig få tag i eller röra vid en laddare som har fallit i vatten! Dra genast ut kontakten.
- Den här produkten innehåller batterier som inte går att byta ut. Produkten får aldrig öppnas eller tas isär. För att återvinna batterierna måste hela apparaten kasseras i enlighet med lokala miljödirektiv. Om tandborsthandtaget öppnas förstörs produkten och garantin gäller inte längre.
- Produkten ska inte användas av barn under tre år.
- Tugga inte och bit inte på tandborsten. Får ej användas som leksak eller utan att en vuxen person övervakar.
- Den här tandborsten är till för personligt bruk. Den är inte avsedd för användning på flera patienter på en tandvårdsklinik eller institution.
- Av hygieniska skäl rekommenderar vi att varje familjemedlem har sitt eget tandborsthandtag och egna borsthuvuden.
- Smådelar kan lossna; förvara alltid utom räckhåll för barn!
- Rengör borsthuvudet ordentligt efter varje användning (se paragrafen «Riktlinjer för rengöring»). Korrekt rengöring möjliggör säker användning av och bibehållen funktion hos tandborsten.

För att undvika att borsthuvudet går sönder, vilket skulle kunna leda till att små delar utgör en kvävningsrisk eller kan skada tänderna, ska du:
- Före varje användning säkerställa att borsthuvudet passar och sitter fast ordentligt. Sluta använda tandborsten om borsthuvudet inte längre passar eller sitter fast ordentligt. Tandborsten får aldrig användas utan ett borsthuvud.
- Om tandborsthandtaget skulle falla ned ska borsthuvudet alltid bytas ut före nästa användning även om det ser oskadat ut.
- Byt ut borsthuvudet var tredje månad eller tidigare om det ser slitet ut.
- Dra alltid i stickproppen och aldrig i sladden när stickproppen ska dras ur från strömförsörjningen. Rör inte vid stickkontakten med våta händer. Det kan leda till elchock.
- Endast för tandborstning.
- Använd denna produkt endast i dess avsedda användning som beskrivs i denna handbok. Använd inte tilläggsanordningar som inte rekommenderas av tillverkaren.
- Om klistermärken tillhandahålls, följ då instruktionerna på dessa. Se till att ventilen på baksidan av handtaget inte är täckt.
- Kontrollera periodvis hela produkten/sladd/tillbehör för skada. En skadad eller icke-fungerande enhet ska inte längre användas.
- Modifiera eller reparera inte produkten. Detta kan orsaka brand, elstöt eller skada.
- Sätt aldrig in ett objekt i någon öppning i apparaten.
- Den här tandborsten har ett vattentätt handtag, är elsäker och konstruerad för användning i badrum.
- Kontrollera periodiskt funktionen på smart trycksensor genom att trycka lagom mycket på borsthuvudet under användning.
- Den här tandborsten, laddaren och påsen (tillbehör) innehåller NdFeB-magneter och genererar magnetfält. Om du använder en medicinteknisk produkt eller har en inopererad medicinteknisk produkt (implantat), bör du kontakta tillverkaren av den medicintekniska produkten eller en läkare, om du har frågor om det är säkert för dig att använda tandborsten Oral-B iO.

Borsthuvuden

Oral-B erbjuder