



Philips Série 1200 Noir mat  
Machine expresso broyeur, 2  
boissons, mouseur lait  
EP 1220/00

- 2 boissons
- Mousseur à lait classique
- Noir mat
- Écran tactile

## Un délicieux café, à partir de grains frais

Une expérience intuitive pour un résultat unique

- Une délicieuse mousse de lait grâce au mouseur à lait classique
- Sélectionnez en toute simplicité votre café grâce à l'écran tactile intuitif
- Réglez l'intensité et le volume via My Coffee Choice
- Une mouture à votre goût grâce aux 12 niveaux du broyeur
- La température, les arômes et la crème parfaits, tasse après tasse\*\*
- 20 000 tasses d'excellent café avec le broyeur en céramique résistant
- Nettoyage facile grâce au groupe café entièrement amovible
- Détartrage automatique pour votre confort
- Pièces compatibles lave-vaisselle pour plus de facilité
- Jusqu'à 5 000 tasses\* sans détartrage grâce à AquaClean compatible (non inclus)

\*Sur la base des 8 changements de litre indiqués par la machine. Le nombre de tasses dépend des types de café sélectionnés, ainsi que des modalités de rinçage et de lavage.

\*\*\*Sur la base d'une plage de température comprise entre 70 et 82 °C.

# Points forts

## Mousseur à lait classique




Le mousseur à lait classique produit de la vapeur, ce qui vous permet de préparer facilement une mousse de lait onctueuse pour votre cappuccino. Et comme il n'est constitué que de deux pièces, le mousseur à lait classique est facile à nettoyer.

## Écran tactile intuitif



Profitez du goût et de l'arôme irrésistibles du café préparé avec des grains de café frais à la simple pression d'un bouton. Notre écran tactile intuitif vous permet de sélectionner facilement votre café préféré.

## My Coffee Choice




Régulez l'intensité et le volume de votre boisson grâce au menu My Coffee Choice. Faites tout simplement votre choix entre les trois options proposées.

## Broyeur réglable sur 12 niveaux



Notre broyeur en céramique robuste propose 12 niveaux de mouture pour vos grains de café, ce qui vous permet d'obtenir une texture allant de la poudre ultra-fine jusqu'aux grosses particules.

## Température et arômes parfaits



Le système Aroma Extract trouve l'équilibre optimal entre la température de préparation et l'extraction des arômes en maintenant la température de l'eau entre 90 et 98 °C tout en réglant le débit d'eau, pour de délicieux cafés.

## Broyeur 100 % céramique




Faites ressortir toute la saveur de votre café avec notre broyeur en céramique résistant. Ses bords tranchants extraient les meilleurs arômes et saveurs de vos grains de café. Fabriqué à 100 % en céramique, il permet de préparer au moins 20 000 tasses.

## Groupe café amovible



Le groupe café est le cœur de toute machine à café entièrement automatique : il doit être nettoyé régulièrement. Amovible, il peut être rincé sous le robinet, pour un nettoyage par fait.

## Rappel de détartrage automatique



Votre machine à café est facile à nettoyer et à entretenir grâce au programme automatique qui vous avertit lorsqu'un détartrage est nécessaire. Vous pouvez adapter la fréquence de cette procédure à la dureté de votre eau.

## Pièces compatibles lave-vaisselle



Pour plus de simplicité, vous pouvez passer la carafe à lait, le bac d'égouttement et le bac à marc au lave-vaisselle. Vous gagnerez ainsi du temps tout en bénéficiant d'un nettoyage complet.

# Caractéristiques

## Pays d'origine

Pays de fabrication: Chine

Pays de conception: Italie

## Caractéristiques générales

Hauteur du bec verseur ajustable: 85-145 mm

Solution lait: Mousseur à lait classique

Pièces compatibles lave-vaisselle: Mousseur à lait classique, Bac d'égoutte ment

Facile à nettoyer et à entretenir: Compatible avec les litres AquaClean

Interface utilisateur: Écran tactile

## Personnalisation

Réglages du broyeur: 12

Réglage de la pré-infusion de la mouture: Oui

Réglages de température: 3

## Autres fonctionnalités

Groupe café amovible: Oui

Détartrage guidé: oui

AquaClean: Oui

## Caractéristiques techniques

Tension: 230 V

Longueur du cordon: 100 cm

Fréquence: 50 Hz

Capacité du réservoir d'eau: 1,8 L

Capacité du bac à marc: 12 servings

Poids du produit: 7,5 kg

Capacité du bac à grains: 275 g

Bac à marc: Accès en façade

Réservoir d'eau: Accès en façade

Compatibilité litre: AquaClean

Pression de la pompe: 15 bar

Couleur et finitions: Noir

Dimensions du produit: 246 x 371 x 433 mm

## Développement durable

Réglage ÉCO: Oui

Classe énergétique: Classe A

Consommation d'énergie pendant la préparation: 1 500 W

Emballage recyclable: > 95 %

## Variété

Boissons: Espresso, Eau chaude, Café

Option café moulu: Oui

Double tasse: Oui

Double tasse lait: Non

## Entretien

2 ans de garantie: Oui

