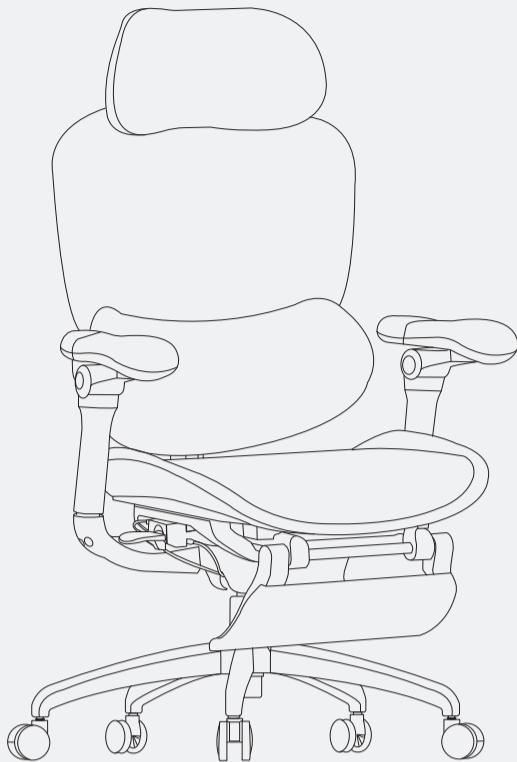


User Manual



Do not allow children under the age of 5 to sit on the chair without supervision.

Kinder unter 5 Jahren dürfen nicht ohne Aufsicht auf dem Stuhl sitzen.

Non permettere ai bambini di età inferiore ai 5 anni di sedersi sulla sedia senza supervisione.

No permita que niños menores de 5 años se sienten en la silla sin supervisión.

Ne laissez pas les enfants de moins de 5 ans s'asseoir sur la chaise sans surveillance.

5歳未満のお子様椅子を使用する場合は、保護者の監督のもとでご利用ください。

لا تسمح للأطفال دون سن الخامسة بالجلوس على الكرسي دون إشراف.

Produktinformationen & Mehr

Normen/ Zertifikate Qualitätsgütesiegel	Konstruktionsgrundlage der SIHOO Serie sind Normen und Anforderungsprofile zeitgemäßer Sitztechnik. Die Sihoo Serie ist SGS + TÜV Rheinland LGA Produkts GmbH geprüft und zertifiziert.
EN Siegel	EN 1335 -1/-2: 2018 Büro-Arbeitsstuhl EN 16955: 2017 Gasdruckfeder / EN 12529 Laufrollen
Zertifikatssymbol	Sicherheit für hohen ergonomischen Standard über EN hinaus
Garantie	Auf diesen Stuhl haben Sie 3 Jahre Garantie
Wartung/Reinigung	Alle mechanischen und beweglichen Teile sind wartungsfrei. Gelegentliches Säubern der Laufrollen von Teppichflusen ist ratsam. Für die Reinigung der Bezüge entfernen Sie zuerst den Staub. Flecken behandeln Sie mit einem weißen, weichen Tuch (keine Mikrofaser). Zuerst reinigen, dann pflegen.
Anwendung	Dieser Bürodrehstuhl darf nur bestimmungsgemäß unter Beachtung der allgemeinen Sorgfaltspflicht und der Anleitung benutzt werden. Bei unsachgemäßem Gebrauch(z.B. Aufstiegshilfe, Sitzen auf den Armlehnen, extremen Belastungen) besteht Unfallgefahr.
Rollen	Die Rollen sind für verschiedene Bodenarten geeignet.
Wichtiger Hinweis	Gasfederaggregat nicht erhitzen und nicht gewaltsam öffnen! Arbeiten und Austausch an Gasfedern nur durch eingewiesenen Fachpersonal.
Vertretung in Europa: MARWAY Consulting UG (haftungsbeschränkt)	Am Maibusch 108 -110,45883, Gelsenkirchen, Germany Tel: 0049 17645084650 Email: MARWAY.UG@outlook.com
Representative in England: GSG CONSULTING GROUP LIMITED	Address: Montague Houses, Unit 3, Matthew Street, Manchester Postcode: M12 5BB Tel: +44 7850 387628 Email: GSG-GROUP@outlook.com

Gasdruckfeder – Sicherheitshinweis

Die Gasdruckfeder kann von Personen ohne professionelle Erfahrung eingebaut werden.

Wichtig: Jegliche Arbeiten an der Gasdruckfeder, einschließlich eines Austauschs, sollten nur von qualifiziertem Fachpersonal durchgeführt werden.

Sitzhöhenverstellung

Ziehen Sie den Hebel nach oben, um die Sitzhöhe um bis zu 8,5 cm zu verstellen.

Armlehnen verstellen

Die Armlehnen sind um 8 cm höhenverstellbar. Die Armlehnenflächen lassen sich bis zu 80° nach innen bzw. außen drehen; die Sockel rotieren um 360°. Die Flächen lassen sich um 4 cm vor- und zurückschieben und um 50° hoch- bzw. runterklappen. Der hintere Bereich der Auflage lässt sich bis zu 36° nach oben klappen.

Lendenstütze einstellen

Die Lendenstütze ist drehbar. Den Griff umlegen, um den Lendenwinkel einzustellen (2 Positionen).

Rückenlehne verstellen

Die Rückenlehne ist um 8 cm höhenverstellbar und verfügt über 7 Positionen. Schalter nach unten stellen, um die adaptive Gleitfunktion zu aktivieren.

Kopfstütze verstellen

Die Kopfstütze ist um 4,5 cm höhenverstellbar und bis zu 45° drehbar.

Fußstütze verstellen (falls vorhanden)

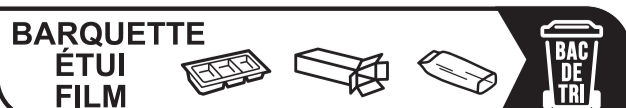
Die Fußstütze trägt bis zu 15 kg und kann herausgezogen und zum Gebrauch nach oben gedreht werden.

Maintenance Suggestion

- Clean this product gently with a damp cloth.
- Retighten all screws once every six months.

Proper use of the chair is for single person seating only. The chair is not to be used for standing purposes and will not function as a stool or step-ladder. Use on even surfaces only. Improper use of this product or failure to use as directed may result in injury.

This chair is suitable for various types of flooring.



Séparez les éléments avant de trier



FR
Pensez à
donner ou recycler.



Association



Magasin



Déchèterie

CAUTION !

Work on gas springs only by trained specialist personnel.

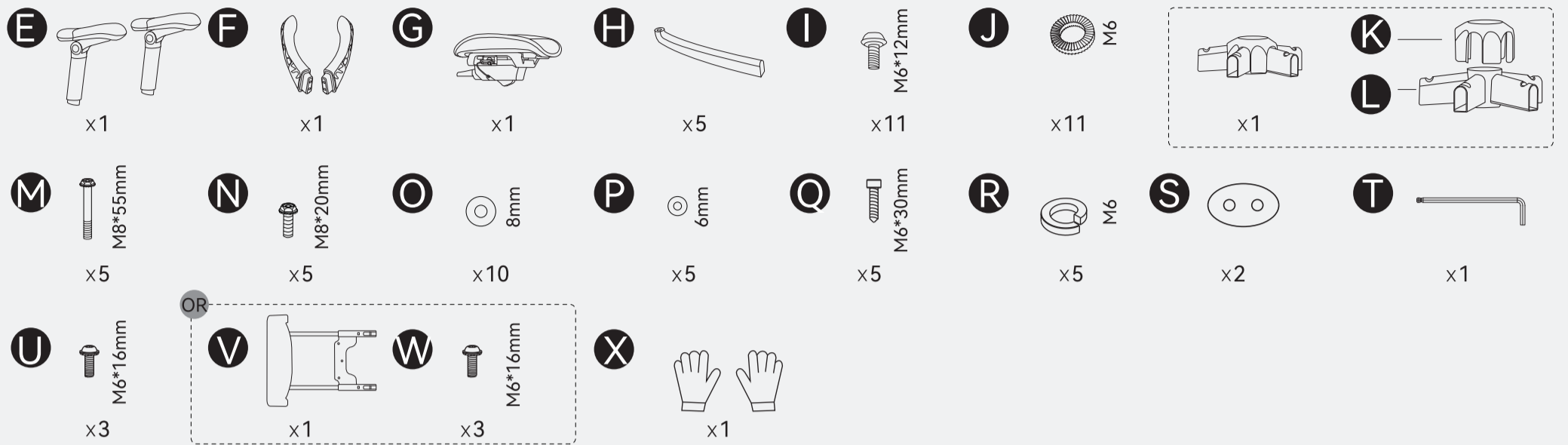
ACHTUNG !

Arbeiten an Gasfedern nur durch eingewiesenes Fachpersonal.



<https://quefairedemesdechets.fr>

C300-Pro-V2-M10 Parts List



Assembly Guide

