

MACHINE À CAFÉ À CAPSULES

SUBLIME

DOUBLE ESPRESSO, DOUBLE
PLAISIR

GRIS CACHEMIRE



LM9012/20



DOUBLE ESPRESSO, DOUBLE PLAISIR. LA NOUVELLE MACHINE À CAFÉ À CAPSULES DOUBLES.

Découvrez la nouvelle machine à café L'OR Barista Sublime avec personnalisation du volume. Préparez deux espresso classiques à la fois ou un double espresso dans une seule tasse, grâce au système exclusif Double Espresso L'OR Barista.

DOUBLE ESPRESSO, DOUBLE PLAISIR

- Nouvelle machine à café exclusive L'OR Barista
- Préparez 2 cafés à la fois ou 1 café double dans une seule tasse
- Jusqu'à 19 bars de pression pour un espresso parfait

UN CAFÉ POUR CHAQUE OCCASION

- Personnalisez vos volumes de café de 20 ml à 270 ml
- Bac d'égouttement réglable pour tasses de différentes tailles

COMPATIBLE AVEC LES CAPSULES ESPRESSO

- Compatible avec les capsules L'OR Espresso et L'OR Barista
- Reconnaissance des capsules doubles, pour détecter automatiquement la taille des capsules
- Également compatible avec les capsules Nespresso®*
- Assortiment de 9 capsules inclus dans l'emballage

UN CAFÉ POUR CHAQUE OCCASION

- Des volumes de café réglables de 25 à 270 ml

L'OR
BARISTA

PHILIPS

POINTS FORTS

CAPSULE DOUBLE EXCLUSIVE




La machine à café L'OR Barista est conçue pour fonctionner avec les capsules doubles (XXL) exclusives L'OR Barista et les capsules classiques L'OR Espresso.

1 OU 2 TASSES



Le système L'OR Barista vous permet de préparer deux tasses d'espresso ou un double espresso dans une seule tasse grâce aux capsules doubles (XXL) exclusives L'OR Barista. Savourez un ristretto à deux ou un double espresso seul.

PERSONNALISATION DU VOLUME




Modifiez facilement la longueur de votre boisson selon vos goûts pour savourer votre tasse de café parfaite.

BAC D'ÉGOUTTEMENT RÉGLABLE



Vous pouvez adapter votre machine en fonction de vos cafés. Il vous suffit de retirer le bac d'égouttement pour placer votre mug ou votre verre pour latte macchiato.

PRÉPAREZ TOUTES VOS SPÉCIALITÉS DE CAFÉ




Préparez vos différents types de café grâce au système L'OR Barista. Savourez un ristretto, espresso, lungo et plus encore en utilisant des capsules classiques L'OR Espresso ou doublez votre plaisir grâce aux capsules doubles L'OR Barista (XXL).

LA QUALITÉ D'UN VÉRITABLE ESPRESSO



Savourez le goût d'un véritable espresso. Le système L'OR Barista prépare le café à haute pression - jusqu'à 19 bars - pour garantir une qualité digne d'un véritable espresso.

RECONNAISSANCE DES CAPSULES DOUBLES



La technologie de reconnaissance des capsules doubles (XXL) L'OR Barista détecte automatiquement la taille des capsules et sélectionne le réglage optimal pour chaque café.

COMPATIBLE AVEC NESPRESSO® *


La machine à café L'OR Barista est également compatible avec les capsules Nespresso® *

BOÎTE DE DÉGUSTATION DE CAFÉS



Chaque appareil est fourni avec un assortiment de capsules : 4 capsules classiques L'OR Espresso et 5 capsules doubles L'OR Barista.

CAPSULE DOUBLE (XXL)



La machine à café L'OR Barista est conçue pour fonctionner avec les capsules doubles (XXL) exclusives L'OR Barista et les capsules classiques L'OR Espresso.

CARACTÉRISTIQUES

SPÉCIFICITÉS TECHNIQUES

Pression de la pompe: jusqu'à 19 bar

CARACTÉRISTIQUES TECHNIQUES

Longueur du cordon: 0,8 m

Tension: 220-240 V

Temps de préparation 1 tasse: 30 sec

Fréquence: 50-60 Hz

Capacité du réservoir d'eau: 0,8 l

Hauteur de tasse max.: 100 mm

Temps de préparation deux tasses: < 60 sec

POIDS ET DIMENSIONS

Dimensions de l'emballage (l x P x H):

197 x 488 x 344 mm

Poids du produit: 3,35 kg

Poids, emballage compris: 4,47 kg

Dimensions du produit (l x P x H):

157 x 402 x 276 mm

CARACTÉRISTIQUES GÉNÉRALES

Tasses à la fois: 1 or 2

Facile à nettoyer et à entretenir: Éléments compatibles lave-vaisselle, Indicateur de détartrage

Confort et facilité d'utilisation: Bec verseur amovible, Repose-tasses amovible, Réservoir d'eau amovible, Arrêt automatique, Arrêt de la préparation

DESIGN

Couleur: Noir

PAYS D'ORIGINE

Fabriqué en: Roumanie

CARACTÉRISTIQUES TECHNIQUES

Capacité du réservoir d'eau: Six tasses correspondant à la recette choisie

FINITION

Matériau du bac d'égouttement: Plastique

Matériau du bec verseur: Métal

SERVICE

2 ans de garantie

DÉVELOPPEMENT DURABLE

Mode d'emploi: 100 % de papier recyclé

Consommation d'énergie - pendant la

préparation: 1 450 W

Consommation d'énergie - en veille: < 0,5 W