

PHILIPS



Philips Série 2300 Machine à espresso automatique

EP2339/40

- 4 boissons
- LatteGo
- Noir Panthère

4 délicieuses recettes, en toute simplicité

LatteGo, la carafe à lait la plus rapide à nettoyer

- Préparez 4 boissons à la simple pression d'un bouton
- Votre café, à votre manière
- Une mousse onctueuse avec LatteGo, même avec du lait végétal
- LatteGo, la carafe à lait vraiment rapide à nettoyer
- 40 % plus silencieuse grâce à la technologie SilentBrew
- Saveur enrichie avec notre broyeur en céramique résistant
- Des instructions simples et de l'inspiration dans l'application HomeID
- Jusqu'à 5 000 tasses** sans détartrage grâce à AquaClean

*Sur la base de tests consommateurs réalisés en Allemagne, comparant les machines espresso entièrement automatiques une pression (café + lait) leaders du marché mondial (2023).

***Sur la base des 8 changements de filtre indiqués par la machine. Le nombre de tasses dépend des types de café sélectionnés, ainsi que des modalités de rinçage et de nettoyage.


Points forts

4 boissons à la pression d'un bouton



Savourez 4 grandes recettes de café : de l'expresso classique au café noir, en passant par le cappuccino, avec la mousse de lait, l'arôme et la température parfaits. Cette machine à café intelligente peut également servir de l'eau chaude pour vos thés.

Votre café, à votre manière



Sélectionnez facilement vos boissons préférées grâce à l'écran tactile moderne doté d'icônes de couleur. Adaptez votre café à votre goût grâce à la fonction My Coffee Choice : choisissez l'intensité et la longueur du café, ainsi que la quantité de mousse de lait qui vous convient le mieux.

Circuit de lait LatteGo



D'une simple pression sur un bouton, la carafe LatteGo de votre cafetière avec broyeur intégré prépare automatiquement une mousse de lait onctueuse pour vos cafés au lait, grâce à sa puissante technologie de production de mousse cyclonique, y compris avec vos laits végétaux préférés.

Carafe à lait la + rapide à nettoyer*



La machine à café SilentBrew est dotée d'une carafe à lait LatteGo. Composée de seulement 2 pièces, sans tubes, elle se nettoie en 10 secondes au robinet ou au lave-vaisselle. Philips ne propose pas de nettoyage automatique, car ce système nécessite un nettoyage supplémentaire.

SilentBrew : un café en silence



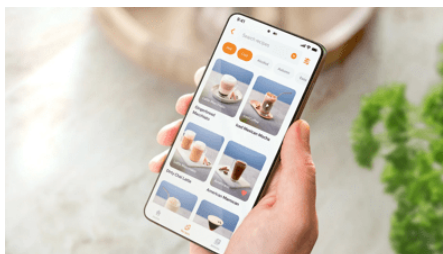
Notre machine à expresso avec broyeur intègre la technologie de réduction du bruit SilentBrew et réduit grandement le son émis par le broyage des grains, pour ne plus réveiller toute la maison en préparant son café du matin ! Certifié par le label indépendant Quiet Mark.

Broyeur 100 % céramique




Faites ressortir toute la saveur de votre café grâce à notre broyeur en céramique résistant. Le broyeur en céramique robuste propose 12 niveaux de mouture pour vos grains de café, allant de la poudre ultra-fine jusqu'aux grosses particules.

Café original sans effort avec HomeID



Découvrez tout ce qu'il y a à savoir sur votre machine espresso entièrement automatique grâce à l'intégration et aux conseils de l'application Coffee+. Trouvez l'inspiration et expérimentez des recettes de café de type café à l'aide des instructions étape par étape de l'application.

Filtre AquaClean



En changeant le filtre lorsque votre machine à café silencieuse vous y invite, vous pourrez préparer jusqu'à 5000 tasses** avant de la détartrer, tout en profitant d'une eau claire et purifiée.

Caractéristiques

Fonction de sécurité

Arrêt automatique: Oui
Certification de sécurité: Oui

Caractéristiques techniques

Classe énergétique: Classe A
Puissance: 1 500 W
Tension: 230 V
Fréquence: 50 Hz
Nombre dans le lot: 1

Poids et dimensions

Longueur du produit: 433 mm
Largeur du produit: 246 mm
Hauteur du produit: 371 mm
Poids du produit: 8 kg
Longueur de l'emballage: 491,5 mm
Largeur de l'emballage: 287,5 mm
Hauteur de l'emballage: 487 mm
Poids de l'emballage: 10-12,5 kg

Pays d'origine

Fabriqué en: Roumanie

Caractéristiques générales

Source de café: Café en grain
Implication des utilisateurs: Simple pression sur un bouton
Type de produit: Machine espresso entière automatique
Boissons: Espresso, café, cappuccino, eau chaude
Boissons préprogrammées: 3
Nombre de portions: 2
Pression: 15 bars
Broyeur intégré: Oui
Réglages du broyeur: 12
Capacité du bac à grains: 275 g
Moussage du lait: Oui
Solution lait: LatteGo
Carafe à lait: 0,26 l
Capacité du réservoir d'eau: 1,8 l
Profils: Non
Matériau principal: Plastique
Matériau secondaire: Métal
Technologie: LatteGo
Interface: Écran tactile intuitif
Garantie: 2 ans
Connectivité: Non
Pièces compatibles lave-vaisselle: Oui

Solidité

Manuel d'utilisation: > 75 % de papier recyclé
Emballage: > 95 % de matériaux recyclés

Faible consommation

Consommation en mode veille: 0,2 W
Consommation en mode arrêt: S. O.
Consommation en mode veille réseau: S. O.
Délai de passage automatique en mode veille: 30 min
Norme de mesure: EN 50564:2011

Compatibilité

Accessoires inclus 1: Filtre AquaClean
Accessoires inclus 4: LatteGo
Accessoires associés 1: Pastilles dégraissantes, Cuillère de mesure, Bandelette de mesure de la dureté de l'eau
Accessoires associés 2: Détartrant pour machine espresso
Accessoires associés 3: Brosse de nettoyage
Accessoires associés 4: Lubrifiant pour groupe café Philips



Date de publication
2025-08-23
Version: 50.50.1
EAN: 8720389027628
www.phillips.com

2025 © Versuni Holding B.V. Tous droits réservés.
'Philips et l'emblème de Shield Philips sont des marques enregistrées de Koninklijke Philips n.v. et sont utilisées sous licence.'