

TCL




Worldwide Air Conditioner Partner

Climatiseur mobile

P12P6SW2F Inverter

12000 BTU/h - 3500W



Technologie Inverter



4 en 1



R290




Classe d'efficacité énergétique (froid) : A++

Classe d'efficacité énergétique (chaud) : A+++

Ratio d'efficacité énergétique (EER) : 3,6

Niveau sonore max : 64 dB



Technologie Inverter
20% d'économies d'énergie, maintien de la température grâce aux fluctuations minimales du compresseur



Contrôle IOT WIFI
Contrôlez la température dans votre pièce à tout moment



Mode Chauffage
Pompe à chaleur efficace énergétiquement



Mode intelligent
Ajustement automatique de la température pour obtenir le meilleur rapport consommation/température



Auto Swing
Volet oscillant pour une meilleure distribution de l'air frais dans la pièce



Mode Déshumidification
Jusqu'à 38L/24h!



Facile à installer
Kit de calfeutrage pour porte et fenêtre à battants



Fonction sommeil
Pour adapter automatiquement la température pendant la nuit



Minuterie 24H
Depart/arrêt différé




Filtre à poussière lavable
Pour une grande simplicité d'entretien

Climatiseur mobile

P12P6SW2F Inverter

12000 BTU/h - 3500W



Technologie

4 en 1

Inverter



Spécifications techniques

EAN Code	8720568113265
Type	Refroidissement et chauffage
Couleur principale	Blanc
Alimentation (V-Ph-Hz)	220-240V/50Hz
Température ambiante de la pièce Froid	18°C-35°C
Chaud	10°C-25°C
Classe climatique	T1
Capacité de refroidissement(W)	3500
Puissance absorbée mode froid(W)	975
Intensité absorbée mode froid(A)	4,7
EER	3,6
Classe d'efficacité énergétique (froid)	A++
Recommandé pour pièces de (m2)	16-29 m2
Pompe à chaleur	Oui
Condition de test chauffage	20/12°
Capacité de chauffage (W)	2930
Puissance absorbée mode chaud (W)	810
Intensité absorbée mode chaud (A)	4,6
COP	3,6
Classe d'efficacité énergétique (chaud)	A+++
Puissance nominale(W)	1100
Intensité nominale(A)	6,8
Débit d'air (Rapide/Moye/Lent) (m3/h)	410/350/300
Déshumidification(L/h)	1,6
Niveau sonore(Haut/Moyen/Bas)(dB(A))	50/49/48/45(mode sommeil)
Niveau de puissance acoustique (db)	64
Nombre de vitesses de ventilation Type	3 Vitesses
de réfrigérant	R290
Charge (g)	230
GWP	3
CO2	0,00069
Pression d'aspiration(Mpa)	1,2
Pression de refoulement (Mpa)	2,3

*TBC:to be confirmed / NA: not yet available

Fonctions/accessoires inclus

Wifi	Oui
Filtre HEPA	-
Filtre charbon	-
Filtre Ion	-
Stérilisation UV	-
Auto Swing	Oui
Manual Swing	-
Nombre de vitesses	3
Télécommande	Oui
Mode déshumidification	Oui
Programmable sur 24H	Oui
Mode Intelligent	Oui
Roulettes universelles	Oui
Auto-évaporation	Oui
Diagnostic automatique	Oui
Redémarrage automatique	Oui
Filtre à poussière lavable	Oui
Tuyeau d'évacuation d'air inclus Diamètre/ longueur	Oui
150×1500	
Kit calfeutrage inclus	Oui
Type porte/fenêtre	A battants

Dimensions & Infos

Poids produit seul (kg)	31,1
Dimensions produit seul(mm)	450*745*396
Poids produit emballé (kg)	35,3
Dimensions produit emballé L*W*H (mm)	499*880*459
Loading Qty (40HQ)	112/234/353