

SAMSUNG

WW90K4430YW/EF

Lave-linge AddWash™ 9kg



AddWash

 DIGITAL INVERTER
TECHNOLOGY

Pratique, silencieuse et design.

- Capacité 9kg
- 1400trs/min variable
- Efficacité énergétique A+++
- Moteur Digital Inverter™
- Display Digital Led bleues
- Hublot additionnel AddWash™

Technologie AddWash™



Grâce à son hublot additionnel AddWash™, vous pouvez ajouter du linge à tout moment en cours de cycle. Fini la chaussette oubliée qui doit attendre une seconde lessive pour retrouver sa paire!

Moteur Digital Inverter™

 DIGITAL INVERTER
TECHNOLOGY

A induction, le moteur Digital Inverter assure une **résistance mécanique maximale**. Pourvu d'un **aimant permanent évitant frottements et déperditions d'énergie**, il est en plus particulièrement **silencieux**: seulement 53 dB (A) en lavage.

Lave-linge AddWash™ 9kg

WW90K4430YW/EF

CARACTÉRISTIQUES TECHNIQUES

Caractéristiques

Capacité de lavage (Volume tambour)	9Kg (65L)
Vitesse essorage variable (tours/min)	0-400-800-1200-1400
Thermostat variable	Froid/20°C-40°C-60°C90°C
Énergie / Essorage	A+++/A
AddWash™	oui
Moteur Digital Inverter™	oui
Contrôle Fuzzy Logic	oui
Display Digital LED bleues	Oui
Indication du temps restant	oui

Programmes

Coton	oui
e Coton	oui
Synthétiques	oui
Express 15'	oui
Couleurs	oui
Quotidien	oui
Sport	oui
Laine	oui
Bébé coton	oui
Jean	oui
Nettoyage tambour	oui
Rinçage + essorage	oui
Rinse +	oui

Options

Pré-lavage	oui
Signal sonore On/Off	oui
Arrêt différé	3 à 19 heures
Lavage intensif	oui
Trempage	oui

Sécurité

Sécurité enfant	oui
Témoin d'anomalie	oui
Antimousse	oui
Smart Check	Oui
Limiteur de température	oui
Filtre auto-nettoyant	oui

Consommations normalisées

Eau (220 cycles)	9400 L/an
Électricité annuelle	196 kWh/an

Spécifications techniques

Dimensions hors tout (H x L x P)	850 x 600 x 550 mm
Dimensions hors tout (H x L x P [hublot])	850 x 600 x 635 mm
Dimensions emballées (H x L x P)	890 x 670 x 660 mm
Poids net/brut	61 / 63kg
Niveau sonore (lavage/essorage)	53 / 74 dB(A)
Couleur	Blanc/Hublot Blanc
Code EAN	8 801 643 766 139

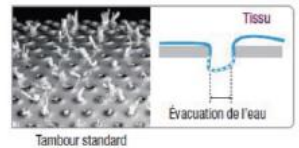
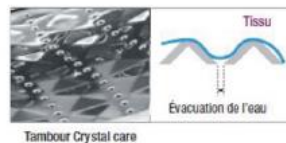
AddWash optimisez vos cycles de lavage



Ajouter du linge à tout moment en cours de cycle grâce au hublot additionnel AddWash™. Fini la chaussette oubliée qui doit attendre une seconde lessive pour retrouver sa paire. Gagnez en temps et en flexibilité !

Tambour Crystal Care

Grâce à sa forme unique et à des orifices réduits, le tambour Crystal Care est plus respectueux de votre linge. La qualité des fibres est ainsi préservée.

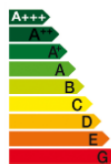


Moteur Digital Inverter



Pourvu d'un aimant permanent évitant frottements et déperditions d'énergie, ce nouveau moteur à induction est particulièrement robuste et silencieux : seulement **53 dB(A) en lavage**.

Classe énergétique A+++



Dans un souci continu de respect de l'environnement et d'économies d'énergie, Samsung vous propose une machine à laver qui vous permet de réduire jusqu'à 65% votre consommation énergétique par rapport à une machine à laver de classe A.



Lave-linge AddWash™ 9kg

WW90K4430YW/EF


FICHE TECHNIQUE DE L'APPAREIL

Selon la réglementation (UE) n° 1061/2010

Chaque astérisque « * » représente un chiffre (de 0 à 9) ou une lettre (de A à Z) qui varie d'un modèle à l'autre.

SAMSUNG

Nom du modèle : WW90K4430YW/EF

Samsung		
Nom du modèle		WW90K4430YW/EF
Capacité	Kg	9
Classe énergétique		
A++ (économique) à D (peu économique)		A+++
Consommation électrique		
Consommation d'énergie annuelle (AE_C) ⁽¹⁾	kWh/an	196
Consommation d'énergie (E_t.60) coton 60 °C en charge pleine	kWh	0,98
Consommation d'énergie (E_t.60.1/2) coton 60 °C en demi-charge	kWh	0,79
Consommation d'énergie (E_t.40.1/2) coton 40 °C en demi-charge	kWh	0,79
Consommation en mode Éteint (P_o)	M	0,48
Consommation pondérée en mode Veille (P_l)	M	5
Consommation d'eau annuelle (AW_c) ⁽²⁾	l/an	9400
Classe d'efficacité d'essorage⁽³⁾		
A (Efficace) à G (Peu efficace)		A
Vitesse d'essorage maximale	tr/min	1400
Taux d'humidité résiduelle	%	44
Programmes auxquels les informations sur l'étiquette et la fiche technique renvoient		 COTON à 60°C et 40°C ⁽⁴⁾
Durée d'un programme standard		
COTON à 60 °C, en charge pleine	min	294
COTON à 60 °C, en demi-charge	min	284
COTON à 40 °C, en demi-charge	min	284
Durée en mode Veille	min	2
Niveau sonore		
Lavage	dB (A) re 1 pW	53
Essorage	dB (A) re 1 pW	74