

L'expertise Samsung au service d'une expérience sans limite !



La technologie QLED offre des couleurs encore plus précises, plus réalistes et plus lumineuses. Son processeur* unique dernière génération optimise tous vos contenus, quelle que soit la source, grâce à l'intelligence artificielle pour profiter pleinement de votre téléviseur 4K et de ses images époustouflantes. L'accès à vos applications préférées n'a jamais été aussi simple et leur contrôle toujours plus intuitif pour vivre pleinement vos passions. Et parce-que chaque détail compte, nous avons développé des solutions d'intégration innovantes, pour que votre TV vive en parfaite harmonie avec votre intérieur.

Découvrez la TV, réinventée.

*Quantum Processor 4K développé par Samsung, leader des semi-conducteurs



L'expertise Samsung



100 % du volume couleur

Grâce à la technologie Quantum Dots, votre TV capte la lumière et restitue une palette de couleurs d'un réalisme incomparable qui ne s'altère pas dans le temps.



Quantum Processor 4K

Le nouveau processeur ultra-puissant utilise l'Intelligence Artificielle pour transformer tous vos contenus en 4K UHD et optimiser les différents réglages de luminosité et de son.



Quantum HDR

Quelle que soit la lumière ambiante, profitez de tous les détails de l'image grâce à un contraste incomparable et une luminosité sans équivalent.

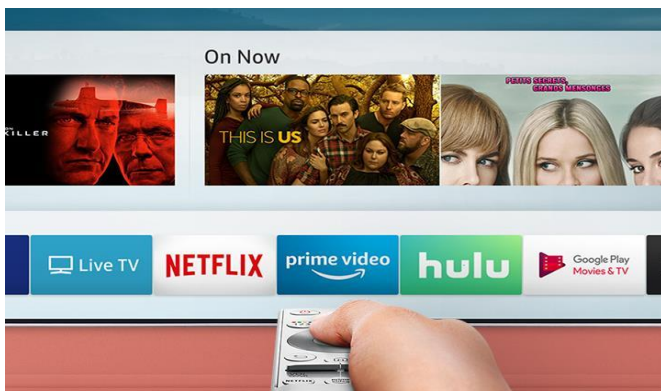


Anti marquage

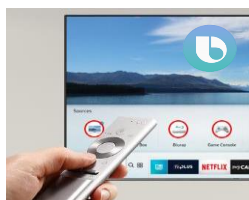
Technologie d'affichage sans marquage sur l'écran, grâce aux matériaux inorganiques. Même après plusieurs années, votre image sera toujours aussi belle.

L'expérience Samsung

Téléviseur intelligent



Une intégration optimale dans votre intérieur



Accès rapide

L'assistant vocal Bixby ainsi que la télécommande universelle vous offrent une expérience plus intuitive.



Mode Ambient

Faites disparaître l'écran noir selon vos envies en affichant des contenus décoratifs, vos photos personnelles ou des notifications sur l'actualité.




Toujours plus de contenus 4K UHD

Plus de 4000 heures de contenus 4K UHD disponibles notamment avec l'application iTunes Movies and TV Shows.



Système de gestion des câbles

Dissimulez facilement les câbles dans le pied de votre téléviseur pour une intégration parfaite.



Plus de compatibilité

Votre Smart TV Samsung vous permet d'accéder à l'ensemble de vos périphériques connectés.



Design épuré

Élégant sous tous les angles avec ses bords ultra fins, il s'intègre parfaitement dans votre intérieur.

Caractéristiques techniques

Qualité d'image

| | |
|-----------------------------------|----------------------|
| Technologie d'affichage | QLED |
| Résolution | 3,840 x 2,160 |
| Processeur vidéo | Quantum Processor 4K |
| Motion Rate | 200 |
| Compensation de mouvement | Oui |
| Richesse des couleurs | 100% Color Volume |
| Ecran 10bits | FRC |
| HDR | Quantum HDR |
| HDR 10+ | Oui |
| HLG (Hybrid Log Gamma) | Oui |
| Contraste | Q Contrast |
| Micro Dimming | Ultimate UHD Dimming |
| Full LED | Non |
| Precision Black (Local Dimming) | N/A |
| Ultra Black Elite | Non |
| Angles de vision élargis | Q Viewing Angle |
| Immersion | Contrast Enhancer |
| Index de la Qualité d'Image (PQI) | 3100 |

Style

| | |
|---------------------------------------|----------------|
| Diagonale de l'écran en pouces (cm) | 65" (163) |
| Ecran incurvé | Non |
| Finesse du cadre | Oui |
| Finesse de l'écran | Slim |
| Couleur du cadre | Eclipse Silver |
| Système de management des câbles | Oui |
| Boitier One Connect | Non |
| Câble One Connect invisible (5 m) | Non |
| Compatible accroche murale ultra fine | Non |
| Mode Ambient | Oui |
| Compatible pied "Studio" | Non |
| Compatible pied "Tower" | Non |

Diffusion

| | |
|-----------------------|---------------|
| Tuner | DVB-T2CS2 x 2 |
| Fonction Double Tuner | Oui |
| Compatible Fransat | Oui |
| CI/CI+ | CI+(1.4) |
| Hbb TV | Oui |


Audio

| | |
|--|-----|
| Puissance sonore (RMS) | 20W |
| Woofer intégré (basses) | N/A |
| Dolby Digital Plus | Oui |
| Compatible enceintes Multiroom Samsung | Oui |
| Compatible Bluetooth (casque, enceintes) | Oui |

Accessoires

| | |
|------------------------------|-----------|
| Télécommande | TM1990C |
| Piles (pour la télécommande) | Oui |
| Compatible VESA | 400 x 400 |
| Mode d'emploi électronique | Oui |
| Câble d'alimentation inclus | Oui |

Connectiques



Smart TV

| | |
|--|---|
| Smart TV | Oui (Tizen) |
| Compatible Google Assistant | Oui (Ce service peut ne pas être disponible au moment de l'achat) |
| Compatible Alexa | Oui (Ce service peut ne pas être disponible au moment de l'achat) |
| Compatible AirPlay 2.0 | Oui (Ce service peut ne pas être disponible au moment de l'achat) |
| Service SmartThings | Oui |
| Compatibilité SmartThings (esclave) | Oui |
| Processeur | Quad-Core |
| Wifi intégré | Oui |
| Fonction télécommande universelle | Oui (Premium) |
| Assistant vocal - Bixby | Oui |
| Appli Canal intégrée (services groupe Canal) | Oui |
| Navigateur Internet | Oui |
| Lecteur vidéo 360° | Oui |
| Mise en marche simplifiée | Oui |
| Dépannage à distance | Oui |
| TV sur mobile | Oui |
| Mobile sur TV | Oui |
| Bluetooth basse consommation | Oui |
| Allumage WOL | Filaire / Sans fil |
| Sound Mirroring | Oui |
| TV Sound sur Mobile | Oui |
| Wifi Direct | Oui |

Autres fonctionnalités


| | |
|---|---------------------------------------|
| Allumage instantané | Oui |
| Nouveau Mode Gaming | Oui |
| Accessibilité | Guide vocal, tutoriel, audio multiple |
| Recherche automatique des chaînes | Oui |
| Arrêt automatique | Oui |
| Gestion des sous-titres | Oui |
| ConnectShare (HDD) | Oui |
| ConnectShare (USB2.0) | Oui |
| PLV Interactive | Oui |
| Guide des Programmes (EPG) | Oui |
| Enregistrement (PVR) | Oui |
| Contrôle du direct | Oui |
| Langue des menus | Oui |
| Picture-in-Picture (incrustation d'image) | Oui |
| Compatible avec clavier/souris Bluetooth | Oui |
| Compatible avec clavier/souris via USB | Oui |
| Anynet+ (HDMI-CEC) | Oui |

Consommation

| | |
|---------------------------------|--------------------|
| Classe d'efficacité énergétique | A+ |
| Alimentation | AC220-240V 50/60Hz |
| Consommation en W (en veille) | TBD |
| Consommation en W (en marche) | 118 |
| Consommation annuelle en kWh | 164 |
| Mercurie | TBD |
| Plomb | TBD |

Spécifications techniques et logistiques

| | |
|------------------------------------|------------------|
| Poids de l'écran sans le pied (kg) | 26 |
| Poids de l'écran avec le pied (kg) | 26,4 |
| Poids du produit emballé (kg) | 34 |
| Dimension du carton (mm) | 1611 x 975 x 178 |



Code EAN 8801643823092
Model Code QE65Q67RATXXC