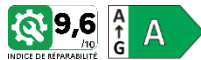


Lave-linge 11 kg 1400 tours

F14R76PLST

Moteur intelligent AI Direct Drive, énergie A-10%, grand tambour 68 litres, vapeur



AI DirectDrive™



Le soin du linge intelligent

AI Direct Drive™ détecte de manière intelligente le **type de textile** à laver avec précision. Le lave-linge ajuste les mouvements du tambour, intenses ou délicats, pour un soin du linge **toujours plus affiné** et une **réduction de l'usure** prématurée du linge. Portez vos vêtements plus longtemps !

Inverter DirectDrive™



Le moteur en transmission directe

Le moteur induction LG Direct Drive est en transmission directe sur le tambour. **Sans courroie ni poulie**, il réduit les risques de panne et élimine les bruits de friction pendant l'essorage. Grâce à ses **6 mouvements** de tambour uniques, il offre un soin du linge adapté et inégalé.

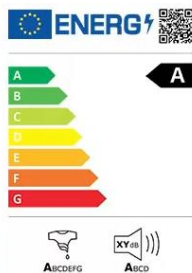
TurboWash™ 360°



Le lavage rapide sans compromis

Vos vêtements sont lavés et essorés en **39 minutes** sans perdre en efficacité. Les 4 jets sous pression aspergent le bain lessiviel au cœur du linge, vous faisant économiser de **l'énergie**, de **l'eau** et du **temps**.

Efficacité énergétique



Triple A sur l'étiquette

Ce lave-linge a obtenu la **classe A** sur les trois catégories de l'étiquette énergétique : consommation énergétique, performance d'essorage et niveau sonore. Ultra économe, il est même **10% plus efficace énergétiquement** que l'indice requis pour la classe A !

Steam™



Vapeur anti-allergie

Votre linge bénéficie d'une **hygiène renforcée** grâce à la vapeur. Le cycle Anti-allergie élimine jusqu'à 99,9% des acariens et pollens pouvant causer des allergies.

Lavez plus, lavez mieux



Vapeur anti-allergie

Le tambour de 68 litres permet de laver de plus **grandes charges** et de plus **grands articles**. Le linge est mieux brassé, rendant le lavage plus homogène.

F14R76PLST

Lave-linge 11 kg 1400 tours




La profondeur de 62 cm hublot inclus offre une **installation pratique** sous un plan de travail standard.



Des matériaux à l'épreuve du temps

L'intérieur du tambour et les aubes de lavages sont en **acier inoxydable**, solide et hygiénique. Le hublot est en **verre trempé**, résistant à la casse et aux rayures.

ThinQ™



Votre assistant connecté

Lancez votre lessive à distance, recevez des notifications de suivi et téléchargez des programmes selon vos besoins. En cas d'erreur, **Smart Diagnosis** vous informe et propose des solutions.

CARACTÉRISTIQUES

Capacité de lavage	11 kg
Volume du tambour	68 L
Essorage variable	1400/1200/1000/800/400/0 tours
Thermostat réglable	Froid/20/30/40/60/95°C
Moteur induction directe AI Direct Drive™	Oui
Mouvements de tambour 6 Motion™	Oui
Lavage rapide TurboWash™ 360°	Oui
Vapeur anti-allergie Steam™	Oui
Pesée électronique	Oui
Connectivité application LG ThinQ	Wifi

PERFORMANCES

Efficacité énergétique (A à G)	A (-10%)
Consommation d'énergie pour 100 cycles	48 kWh
Consommation d'eau par cycle	54 L
Durée cycle Eco 40-60	4h
Efficacité d'essorage (A à G)	A
Classe de niveau sonore (A à D)	A
Niveau sonore maximal en essorage	71 dB
Indice de réparabilité (1 à 10)	9,6

PROGRAMMES

Programmes principaux	AI Wash, Coton, Eco 40-60, Mix 40°C, Synthétiques, Anti-allergie (vapeur), Délicat, Main/Laine, Textiles sport, Rapide 14, Couette, Nettoyage de la cuve, Programme téléchargé (par défaut Rinçage+Essorage)
Programmes secondaires	Essorage seul
Options	Vapeur, TurboWash, Prélavage, Fin différée (3h à 19h), Rinçage+, Intensif

FONCTIONS

Fonctions de l'appareil	Démarrage à distance, ajout de linge, verrouillage enfant, son on/off
Affichage digital	Déroulement de programme, temps restant, message d'erreur, verrouillage de la porte
Fonctions de l'application ThinQ	Téléchargement de programmes, Smart Diagnosis, suivi de cycles, suivi de la consommation, compteur d'usage, rappels d'entretien, guide d'utilisation

DESIGN

Corps du produit	Platinum
Molette	Chrome, contour noir
Affichage digital	Noir + Graphite
Hublot	Verre trempé, contour noir
Ouverture - angle et diamètre	150° / 30 cm
Tambour & aubes de lavage	Acier inoxydable
Bacs à produits	3
Pieds réglables	Oui

SPÉCIFICATIONS

Dimensions (LxHxP)	60 x 85 x 56,5 cm
Dimensions incluant tout (LxHxP)	60 x 85 x 62 cm
Profondeur hublot ouvert	110 cm
Dimensions colisage (LxHxP)	66 x 89 x 66 cm
Poids net / brut	70 / 74 kg
Code EAN	8806084131362
Pays de fabrication	Pologne
Durée disponibilité pièces détachées	Pièces détachées indispensables à l'utilisation du produit disponibles 15 ans à compter de la date d'achat du client final