



LG
Life's Good

6 Motion Direct Drive : 6 mouvements associés pour une performance inégalée

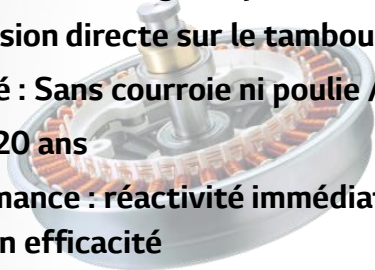
F84G62WH

Lave-Linge 8Kg



Fiabilité, Silence, Economies

- Moteur électromagnétique Direct Drive en transmission directe sur le tambour
- Fiabilité : Sans courroie ni poulie / Certifié 20 ans
- Performance : réactivité immédiate pour gagner en efficacité
- Silence : plus de sifflement de la courroie



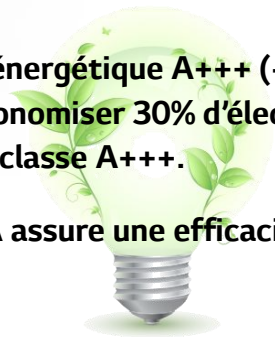
Smart Diagnosis

- Détection de 78 pannes à distance
- Réduction du nombre d'interventions inutiles : gain de temps et économies




Economie d'énergie

- La classe énergétique A+++ (-30%) vous permet d'économiser 30% d'électricité par rapport à la classe A+++.
- La classe A assure une efficacité d'essorage optimale.



Performance, Soins du linge, Silence

- 6 mouvements associés pour une performance inégalée : efficacité lavage / soins du linge / silence
- Performances uniques obtenues grâce à la réactivité du Direct Drive




F84G62WH

Lave-Linge 8Kg



LG Electronics France

Paris Nord II - 117, avenue des Nations
 BP 59372 Villepinte - 95942 ROISSY CDG CEDEX
 Tél. : 01 49 89 89 49 - Fax : 01 49 89 88 69

Service client : **3220** 

Service gratuit + prix appel.

| MODELE | | F84G62WH |
|--|------------------------------|--|
| MOTEUR | | |
| Moteur | | Induction |
| Entraînement transmission directe | | DIRECT DRIVE |
| PERFORMANCES | | |
| Essorage Variable | Trs/mn | 1400 |
| Capacité de lavage | Kg | 1 à 8 Kg |
| Volume tambour | Litres | 58 |
| Thermostat Réglable | °C | 20/30/40/60/95 /Froid |
| Temps de lavage EL (60° Coton - 60°Coton 1/2 - 40°Coton 1/2) | mn | 312 / 259 / 254 |
| Niveau sonore lavage dB (PWL) | dB(A) | 52 |
| Niveau sonore essorage dB (PWL) | dB(A) | 75 |
| Indice de consommation d'énergie | | A+++ (-30%) |
| Indice d'efficacité de lavage | | A |
| Indice d'efficacité d'essorage | | A |
| EQUIPEMENTS | | |
| Technologie 6 Motion DD | | OUI |
| Smart Diagnosis | | OUI |
| Pesée électronique | | OUI |
| PROGRAMMES | | |
| Coton | | OUI |
| Linge de maison | | OUI |
| Mix 40°C | | OUI |
| Synthétiques | | OUI |
| Couette | | OUI |
| Textiles Sport | | OUI |
| Rapide 30 min | | OUI |
| Lavage à la main / Laine | | OUI |
| Baby Care | | OUI |
| Délicat | | OUI |
| Peaux sensibles | | OUI |
| Quotidien 60 min / Intensif 60 min | | OUI |
| OPTIONS | | |
| Prélavage | | OUI |
| Arrêt cuve pleine | | OUI |
| Anti-froissage | | OUI |
| Intensif | | OUI |
| Rinçage Extra | | OUI |
| FONCTIONS | | |
| Stand by zero | | OUI |
| Signal sonore | | OUI |
| Fin différée | | 3 à 19 h |
| Verrouillage enfant | | OUI |
| Contrôle anti-mousse | | OUI |
| Nettoyage de la cuve | | OUI |
| Affichage digital | | ECRAN TACTILE - LED blanche + Display noir |
| | Affichage poids de la charge | OUI |
| | Déroulement de programme | OUI |
| | Temps restant | OUI |
| | Message d'erreur | OUI |
| | Verrouillage de la porte | OUI |
| FINITIONS | | |
| Ouverture du hublot | | 180° |
| Hublot Couleur et diamètre | | chrome/30cm |
| Contour du hublot | | Chromé |
| Top amovible | | OUI |
| Pieds réglables | | + 1cm |
| Bacs à produits (Nb comp.) | | 3 |
| CONSOUMMATIONS | | |
| Taux d'humidité résiduelle | % | 44 |
| Consommation d'eau annuelle * | Litres | 10 500 |
| Conso électrique/cycle (60° Coton - 60°Coton 1/2 - 40°Coton 1) | kWh | 0,7 / 0,52 / 0,42 |
| Consommation électrique annuelle * | kWh | 137 |
| Conso d'énergie pondérée modes arrêt et marche | kWh | 0,45 |
| (*220 cycles / charge maxi / 60 °C / Coton) | | |
| DIMENSIONS | | |
| Dimensions (LxHxP) | cm | 60x85x55 |
| Dimensions colisage (LxHxP) | cm | 66x88,5x65,5 |
| Poids (net / brut) | Kg | 59/62 |
| COULEUR ET CODE EAN | | |
| Couleur - Corps du produit | | BLANC |
| Code EAN | | 8 806 087 787 863 |

Durée disponibilité pièces détachées

Pièces détachées indispensables à l'utilisation du produit disponibles 5 ans à compter de la date d'achat du client final